

出し方 出し方のルールを守り、リサイクルに協力してください。

キャップ・ラベル・取っ手ははずしてください。

キャップ・ラベル・取っ手はプラスチックごみとして出してください。(金属性のは小型破碎ごみとして出してください) 外せないもの(キャッピング・ラベル・取っ手・中栓など)は、そのまま結構です。



よく水洗いしてください。

中を空にして、洗ってください。中が汚れていると、品質低下、悪臭の発生原因になります。



つぶさないでください。

つぶしてしまうと異物の確認、識別、梱包作業が困難になります。



透明または半透明のポリ袋に入れて出してください。

資源ごみ・小型破碎のコンテナを利用することも可能です

注意事項

塩化ビニール製ボトルは、プラスチックごみに出してください。

ラベルがない場合は、ボトルの底で判断します。

ペットは、中心に膨らみ(へそ)があります。

塩ビは、張り合わせた線があります。



みりん類の容器は、すべてプラスチックごみとして収集します。



左のマークの付いたみりんの容器がありますが、プラスチックごみとして出してください。

色のついているペットボトルも回収します。

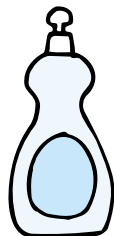
透明のペットボトルと同じように出してください。

リサイクル商品を使いましょう

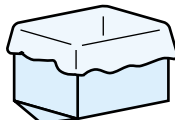
回収されたペットボトルは、いろいろな製品に生まれ変わります。
リサイクル商品を積極的に使用しましょう。



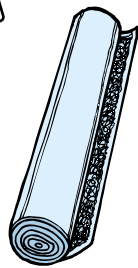
ワイシャツ



洗剤用ボトル



水切り用袋



カーペット



文具類



PETボトル
再利用品

推奨マーク

ペットボトル再利用の
商品には、上図のよう
な推奨マークがついて
います。

問い合わせ先 生活環境部環境課廃棄物対策係 (☎20-3217)

電子メール kankyo@city.tottori.tottori.jp