

調査結果

1 鳥取市の現状について

1-(1) 鳥取市に「自分たちのまち」といった愛着・親しみを感じますか。(SA)

「愛着・親しみを感じている」が44%、「感じていない」が21%

地域別に比較すると、旧鳥取市の居住者では60%が「愛着・親しみを感じている」と回答しており、福部町地域の居住者が45%、国府町地域の居住者が40%と比較的高い割合を占めているのに対し、他の地域では、「愛着・親しみを感じていない」人の割合が上回っている地域が多い。なかでも旧鳥取市からの距離が比較的遠い地域では、「感じていない」という回答割合が高くなっており、地域別の意識の違いが分かる。

また、旧町村では、若い世代ほど「愛着を感じていない」という回答の割合が高く、旧鳥取市では、年齢が高い世代ほど「愛着を感じている」という回答の割合が高くなっていく。

図 1-(1) 鳥取市に対する愛着・親しみ（全体）

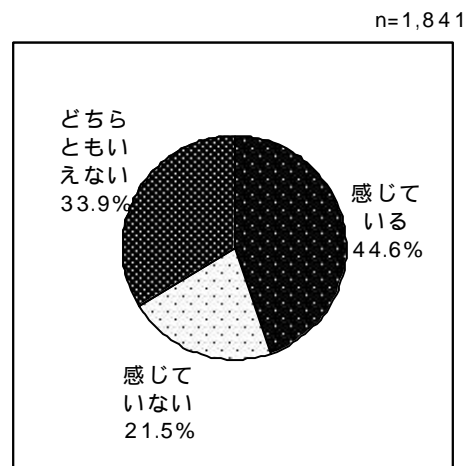


図 1-(2) 鳥取市に対する愛着・親しみ（居住地/年代別）

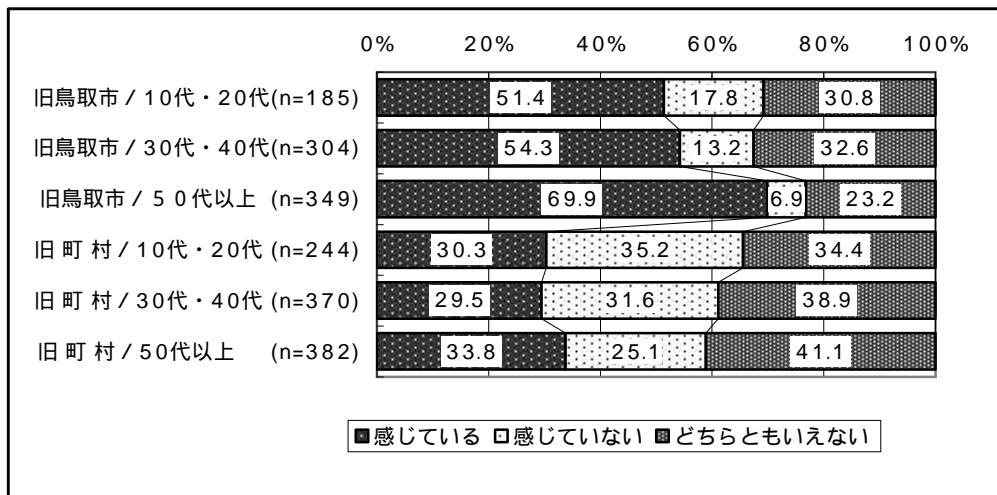



表 1-(1) 鳥取市に対する愛着・親しみ(属性別)

単位%

		感じている	感じていない	どちらともいえない
全 体 (n=1,841)		44.6	21.5	33.9
性別	男性 (n=823)	45.3	23.8	30.9
	女性 (n=997)	44.1	19.8	36.1
地域別	旧鳥取市 (n=838)	60.1	11.6	28.3
	国府町 (n=180)	40.0	19.4	40.6
	福部町 (n=73)	45.2	32.9	21.9
	河原町 (n=170)	31.2	24.1	44.7
	用瀬町 (n=95)	29.5	34.7	35.8
	佐治町 (n=50)	26.0	30.0	44.0
	気高町 (n=191)	28.8	28.8	42.4
	鹿野町 (n=91)	33.0	30.8	36.3
	青谷町 (n=147)	19.7	46.3	34.0
年代別	10代・20代 (n=430)	39.5	27.7	32.8
	30代・40代 (n=677)	40.8	23.2	36.0
	50代以上 (n=733)	51.2	16.4	32.5
居住年数別	短期居住者【5年未満】 (n=232)	41.4	26.7	31.9
	中期居住者【5～15年】 (n=294)	45.6	18.4	36.1
	長期居住者【15年以上】 (n=1,303)	44.9	21.3	33.8

 は、「感じている」、「感じていない」の割合を比較してお互いを上回るもの