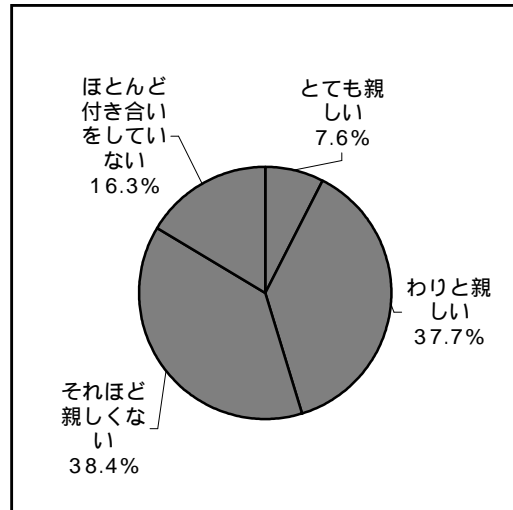


5-(2) ご近所づきあいは何の程度ですか。(SA)

- 16%が「ほとんど近所づきあいをしていない」と回答

近所づきあいの程度では、「とても親しく付き合っている」(7.6%)、「わりと親しく付き合っている」(37.7%)で、「付き合っているがそれほど親しくない」(38.4%)、「ほとんど付き合いをしていない」(16.3%)となった。

図 5-(4) 近所づきあいの程度 n=1,833



地域別では、「とても親しい・わりと親しい」の合計が、旧町村で 56.2%であるのに対し、旧鳥取市では 33.0%、「ほとんど付き合いをしていない」は旧町村で 10.4%、旧鳥取市で 23.3%である。

また、住居形態別では、「ほとんど付き合がない」と回答した割合が、分譲マンションでは 73.7%、民間の賃貸住宅では 48.7%、社宅・寮・官舎が 55.6%と割合が高くなっている。一戸建て持ち家では 11.1%であることに比べれば、集合住宅での近所づきあいのなさを表しているといえる。

図 5-(5) 近所づきあいの程度(地域別)

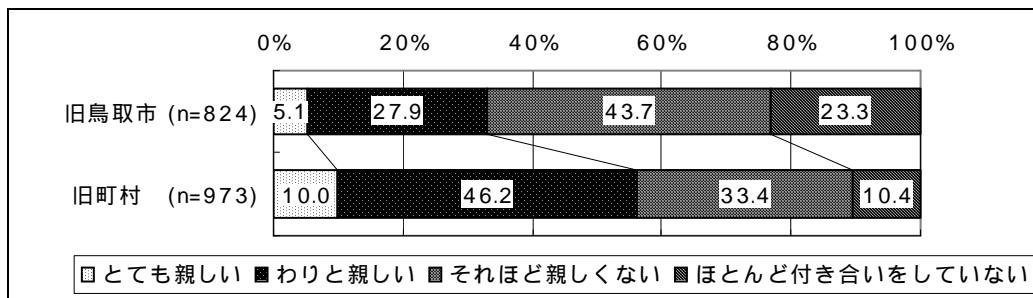


図 5-(6) 近所づきあいの程度(住居形態別)

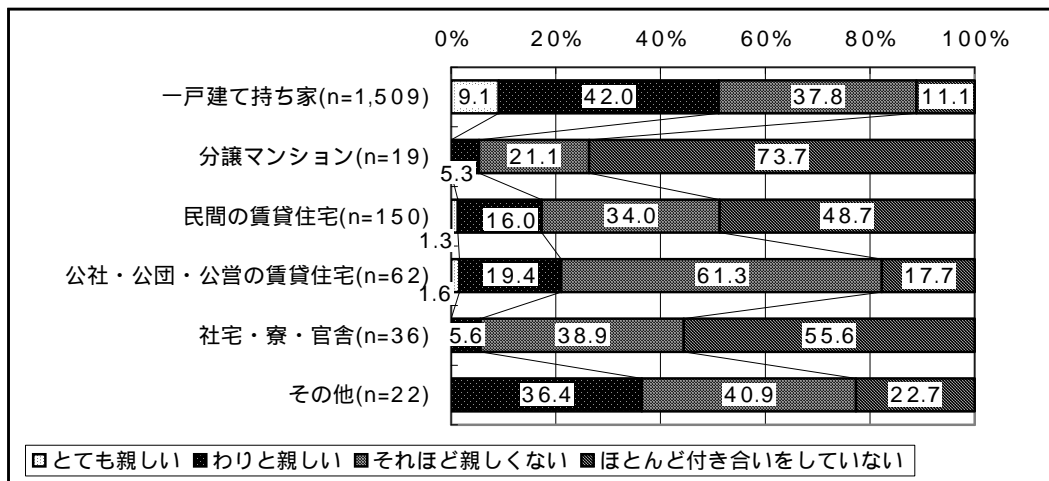


図 5-(7) 近所づきあいの程度 (年代別)

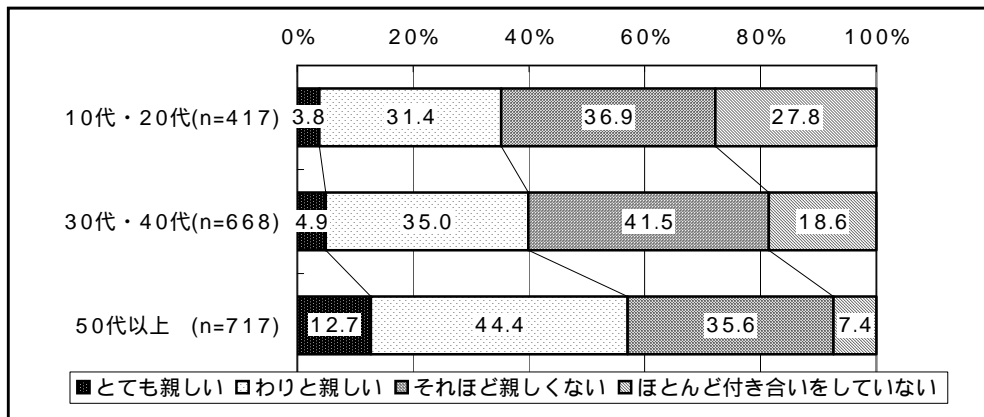


表 5-(2) 近所づきあいの程度 (属性別)

単位%

		とても親しい	わりと親しい	付き合いはいるがそれほど親しくない	ほとんど付き合いがない
全 体 (n=1,833)		7.6	37.7	38.4	16.3
性別	男性 (n=809)	7.8	40.5	36.2	15.5
	女性 (n=972)	7.5	35.6	39.8	17.1
地域別	旧鳥取市 (n=824)	5.1	27.9	43.7	23.3
	旧町村 (n=973)	10.0	46.2	33.4	10.4
年代別	10代 (n=108)	3.7	37.0	38.9	20.4
	20代 (n=309)	3.9	29.4	36.2	30.4
	30代 (n=338)	4.7	34.0	36.4	24.9
	40代 (n=330)	5.2	36.1	46.7	12.1
	50代 (n=331)	10.9	41.1	38.7	9.4
	60代 (n=250)	12.0	45.2	36.0	6.8
	70代 (n=136)	18.4	50.7	27.2	3.7
住居形態別	一戸建て持ち家 (n=1,509)	9.1	42.0	37.8	11.1
	分譲マンション (n=19)	-	5.3	21.1	73.7
	民間の賃貸住宅 (n=150)	1.3	16.0	34.0	48.7
	公社・公団・公営の賃貸住宅 (n=62)	1.6	19.4	61.3	17.7
	社宅・寮・官舎 (n=36)	-	5.6	38.9	55.6
	その他 (n=22)	-	36.4	40.9	22.7