

## 6 市政への参画について

### 6-(1) 市の施策や計画に関心がありますか。(SA)

約65%は市の施策や計画に関心を持っている

市の施策・計画への関心について尋ねたところ、「大いに関心がある」(15.7%)、「比較的関心がある」(49.1%)となり、約65%が関心を持っていると回答した。

性別では、「大いに」と「比較的」を合わせた「関心がある」の回答は、男性が70.7%、女性が59.6%で、比較的男性の関心が高くなっている。年代別では、10代・20代が46.7%、30代・40代が67.5%、50代以上が73.1%で、年代が高いほど関心度が高くなっている。

図 6-(1) 市の施策・計画への関心 n=1,798

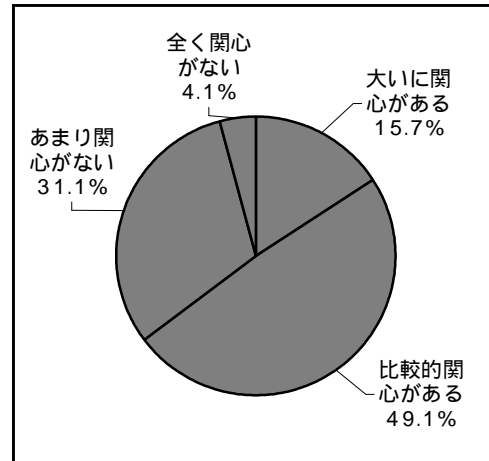


図 6-(2) 市の施策・計画への関心(性別)

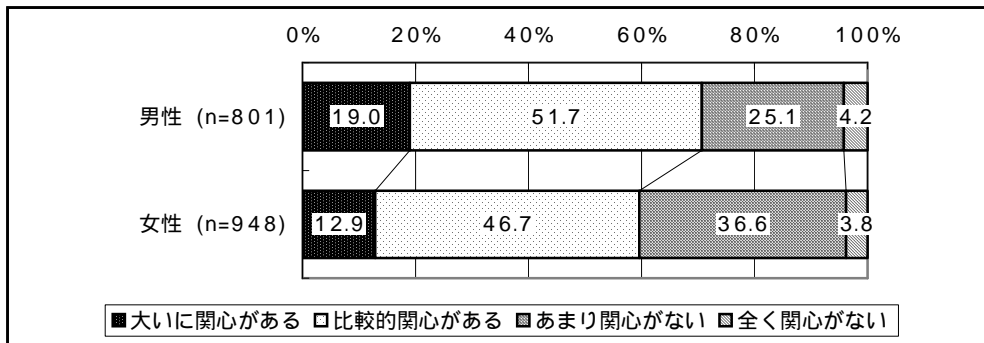


図 6-(3) 市の施策・計画への関心(年代別)

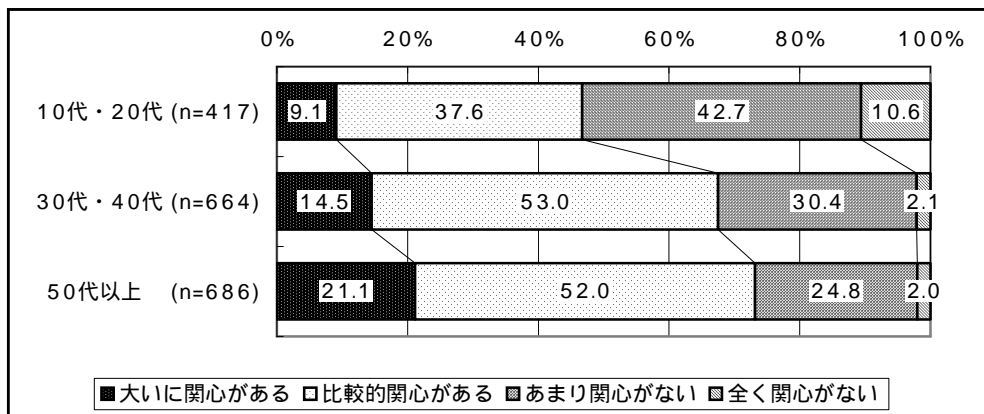


表 6-(1) 市の施策や計画への関心（属性別）

単位%

		大いに関心がある	比較的関心がある	あまり関心がない	全く関心がない
全 体 (n=1,798)		15.7	49.1	31.1	4.1
性別	男性 (n=801)	19.0	51.7	25.1	4.2
	女性 (n=948)	12.9	46.7	36.6	3.8
地域別	旧鳥取市 (n=798)	14.0	52.0	30.7	3.3
	旧町村 (n=964)	17.3	46.5	31.5	4.7
年代別	10代・20代 (n=417)	9.1	37.6	42.7	10.6
	30代・40代 (n=664)	14.5	53.0	30.4	2.1
	50代以上 (n=686)	21.1	52.0	24.8	2.0
職業別	農林水産業 (n=85)	35.3	45.9	17.6	1.2
	自営業 (n=118)	21.2	54.2	21.2	3.4
	会社員・団体職員 (n=558)	13.0	51.2	33.0	2.7
	公務員・教員 (n=150)	26.0	51.3	20.0	2.7
	パート・アルバイト (n=177)	12.4	48.6	37.3	1.7
	学生 (n=165)	4.8	34.5	43.6	17.0
	主婦 (n=261)	13.4	54.0	30.7	1.9
	無職 (n=163)	21.5	44.2	29.4	4.9
	その他 (n=60)	13.3	48.3	33.3	5.0