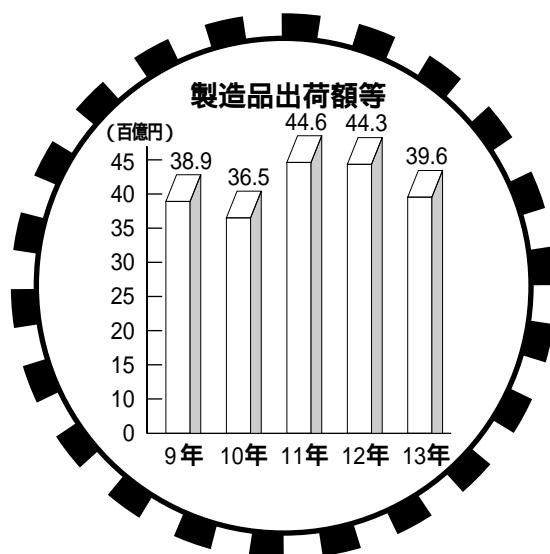
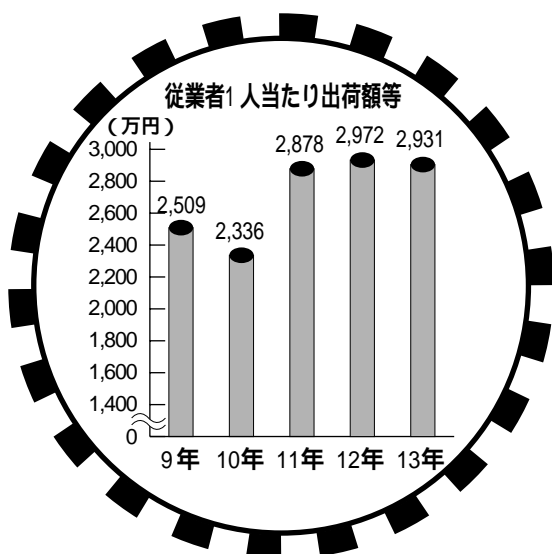
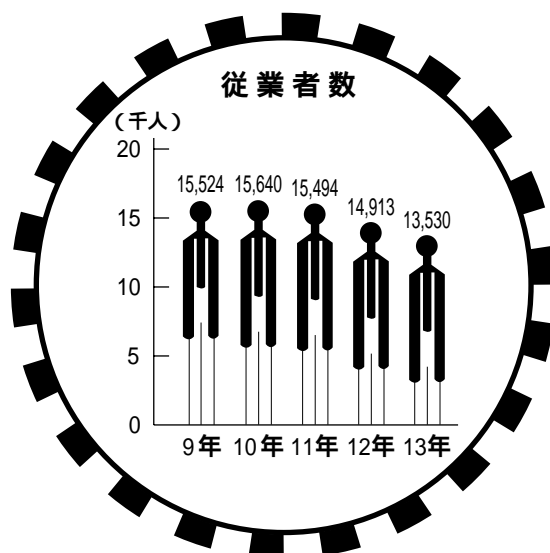
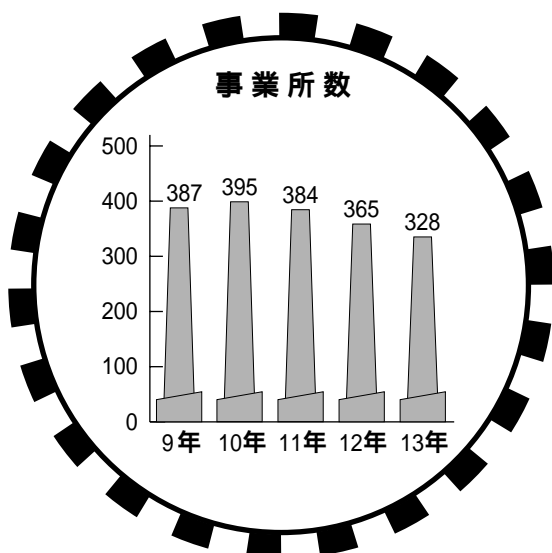


# 5 工 業

事業所数・従業者数・製造品出荷額等及び1人当たり出荷額等

(工業統計調査)



産業中分類別事業所数・従業者数・製造品出荷額等

(工業統計調査)

産 業 別	事 業 所 数			従 業 者 数			製 造 品 出 荷 額 等 (単位：万円)		
	平11年	平12年	平13年	平11年	平12年	平13年	平11年	平12年	平13年
総 数	384	365	328	15,494	14,913	13,530	44,586,222	44,327,706	39,656,149
食 料 品	52	49	46	1,044	978	961	1,271,668	1,209,544	1,187,096
飲料・飼料・たばこ	4	4	4	132	140	117	523,210	665,888	715,017
織 維	1	1	1	X	X	X	X	X	X
衣 服	33	32	25	1,572	1,369	1,349	1,266,082	1,180,970	1,124,946
製 材	4	5	4	49	75	61	36,660	36,530	28,668
家 具	22	20	18	315	281	205	302,657	267,854	217,236
パ ル プ ・ 紙	8	8	7	440	436	421	1,445,221	1,549,525	1,411,709
出 版 ・ 印 刷	28	28	25	747	707	699	805,543	805,773	788,364
化 学	1	2	1	X	X	X	X	X	X
石 油	4	4	4	27	27	25	125,387	141,793	147,359
プ ラ ス チ ッ ク	9	9	9	161	171	158	196,279	220,859	151,037
ゴ ム	6	5	6	97	59	129	87,040	31,296	89,617
窯 業 ・ 土 石	16	17	17	237	239	232	658,371	635,280	529,369
鉄 鋼	2	2	2	X	X	X	X	X	X
非 鉄 金 属	1	2	2	X	X	X	X	X	X
金 属	39	37	31	841	811	694	1,279,161	1,129,328	878,652
一 般 機 械	44	44	35	1,109	1,089	953	1,540,787	1,911,453	2,045,919
電 気 機 械	95	81	76	8,369	8,178	7,177	34,555,922	34,015,860	29,796,922
輸 送 用 機 械	2	2	2	X	X	X	X	X	X
精 密 機 械	1	1	2	X	X	X	X	X	X
そ の 他 の 製 品	12	12	11	140	102	97	120,712	84,162	76,936

(注) 従業員4人以上の事業所