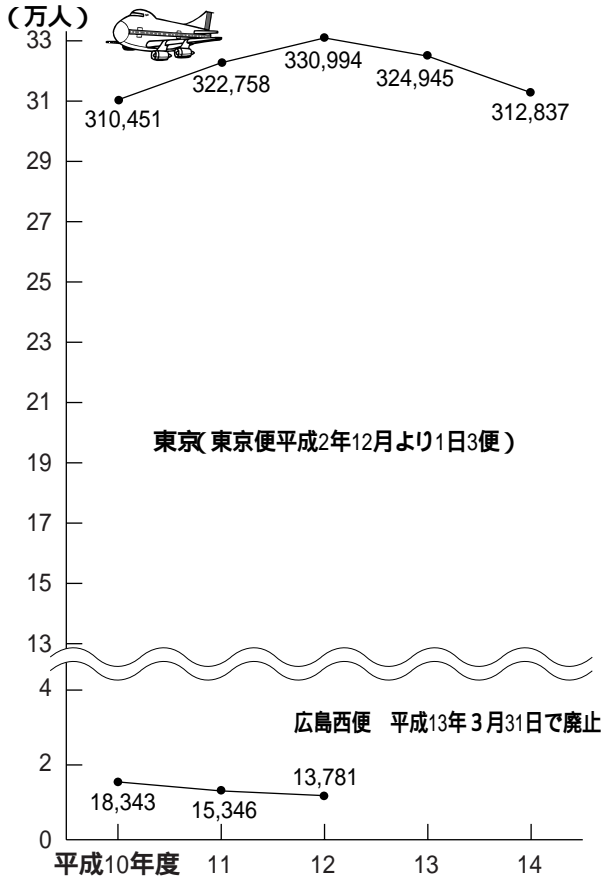


# 9 運 輸 ・ 通 信

鳥取空港乗降客数



資料：鳥取空港管理事務所  
 (広島 H8年10月～H13年3月31日)

鳥取空港国際チャーター便運航状況

行	年 度		12年度	13	14
	総 数	回 数	44	0	26
	利用客数	6,587	0	4,098	
韓 国	回 数	26		12	
	利用客数	4,255		2,089	
中 国	回 数	10		4	
	利用客数	1,190		562	
シンガポール	回 数				
	利用客数				
ロシア	回 数			5	
	利用客数			752	
香 港	回 数				
	利用客数				
バリ島	回 数				
	利用客数				
北朝鮮	回 数				
	利用客数				
グアム	回 数				
	利用客数				
台 湾	回 数	8		4	
	利用客数	1,142		496	
ニュージーランド	回 数			1	
	利用客数			199	

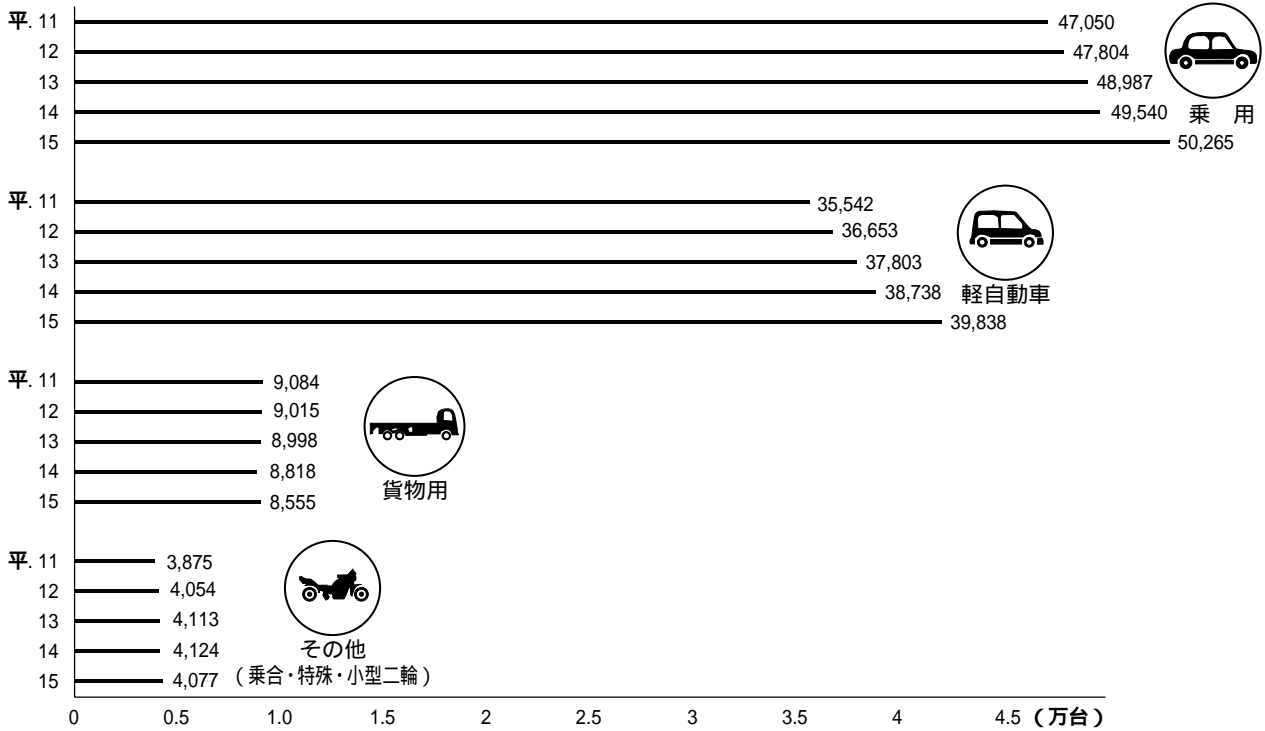
資料：鳥取空港管理事務所

鳥取港利用状況 (取り扱い貨物量)

年 次	入 港 船 舶 の 別						
	外 航 船		内 航 船		計		
	隻 数	ト ン 数	隻 数	ト ン 数	隻 数	ト ン 数	
平成10年	5	41,440	1,223	1,261,842	1,228	1,303,282	
11	13	91,322	1,462	1,571,959	1,475	1,663,281	
12	13	83,155	1,227	1,652,126	1,240	1,735,281	
13	13	94,683	1,185	1,356,500	1,198	1,451,183	
14	15	71,685	785	638,475	800	710,160	
年 次	取 扱 貨 物 量 (ト ン)						
	外 貿			内 貿		計	
	輸 出 (品目)		輸 入 (品目)		移 出		移 入
平成10年	720(梨)	1,040(その他)	39,680(砂)		601,902	659,940	1,303,282
11		580(その他)	87,450(砂)	3,292(その他)	737,313	834,646	1,663,281
12		650(その他)	80,500(砂)	2,005(その他)	874,598	777,528	1,735,281
13		226(その他)	91,720(砂)	2,737(塩)	635,947	720,553	1,451,183
14		250(その他)	69,785(砂)	1,650(塩)	287,004	351,471	710,160

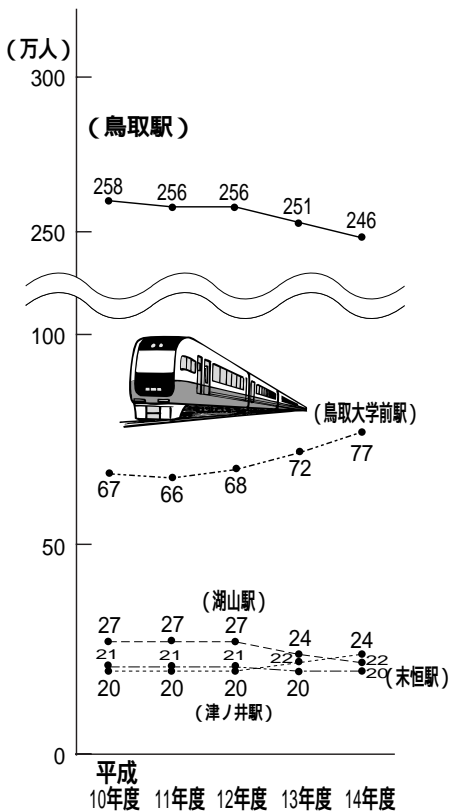
資料：交通政策チーム

### 自動車登録台数の推移 (各年3月末)



資料：鳥取運輸支局

### 各駅の乗車人員数



資料：JR西日本 米子支社

### バス利用客数



単位：人

区分	10年度	11年度	12年度	13年度	14年度	
一般路線	3,272,012	3,012,348	2,734,556	2,610,995	2,449,580	
高速バス	東京線	12,126	12,503	12,952	12,213	13,357
	姫路線	-	-	-	-	-
	広島線	32,403	30,729	30,081	29,807	29,849
	福岡線	4,584	6,675	8,510	9,155	8,519
定期観光バス	26,657	29,175	27,506	28,074	28,408	
100円循環バス	平成14年10月1日より試験運行				(1日平均) 202.6	

(注) 姫路線…平成10年10月から廃止、定期観光バス…平成10年3月廃止で平成10年度よりループ麒麟獅子乗客数  
鳥取県東部(鳥取市、岩美郡、気高郡、八頭郡)圏内

資料：日ノ丸自動車株

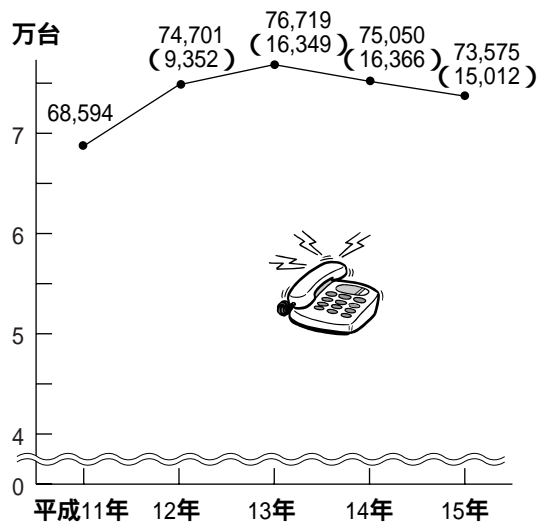
単位：人

区分	10年度	11年度	12年度	13年度	14年度	
一般路線	2,597,886	2,331,341	2,138,155	1,760,536	1,597,806	
高速バス	東京線	7,336	7,322	7,644	7,892	8,524
	大阪神戸線	187,115	197,728	197,184	203,234	205,179
	京都線	29,705	28,616	29,454	28,884	30,415
	広島線	32,056	31,009	30,275	30,702	30,136
	福岡線	4,517	7,959	9,256	9,799	9,521
定期観光バス	28,298	28,613	31,141	44,137	43,367	
100円循環バス	平成14年10月1日より試験運行				(1日平均) 109.3	

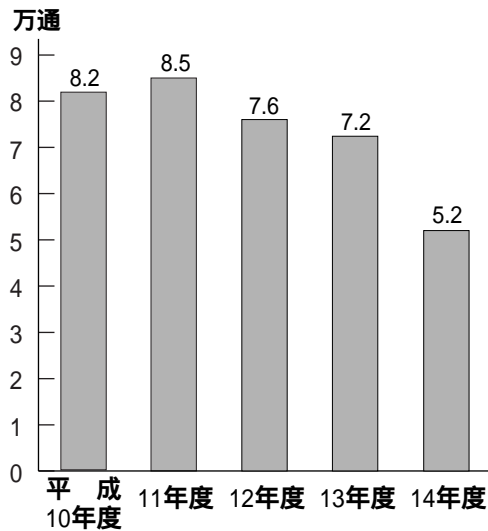
(注) 定期観光バス乗客数には、ループ麒麟獅子(H10年度より)・ミニループ麒麟獅子(H13年度より)の乗客数を含む。  
鳥取県東部(鳥取市、岩美郡、気高郡、八頭郡)圏内

資料：日本交通株

加入電話数 (各年3月末)



通常・小包引受取扱量 (1日平均)



(注) 国府町・福部村の一部を含む  
 平成10年、11年 ISDN回線除く  
 平成12年～14年 ISDN回線含む ( ) ISDN内数  
 資料：NTT西日本鳥取支店

資料：鳥取中央郵便局