

2 古紙類(月1回収集)

持出方法…新聞、書籍・雑誌、ダンボールにそれぞれ分けて、しっかりとひもで縛って出してください。
(※ガムテープなど粘着テープは使わないでください。)

古紙類

新聞



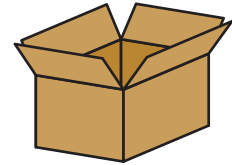
新聞紙及び新聞配達時に挟み込まれる折り込み**広告チラシ**

書籍・雑誌



本、雑誌、牛乳パック、パンフレット、ダイレクトメール、カタログ、ノート、各種印刷物、**各種商品(菓子、衣類など)の紙製容器**、はがきなど

ダンボール



ダンボール(粘着テープなどはがしてください。)

注意点

※ファイルの金属など紙以外のものは混ぜないでください。

※各町内会、子ども会、PTA等で行われている集団回収(再資源化等推進事業)やスーパーマーケットなどの店頭回収(牛乳パック)もご利用下さい。

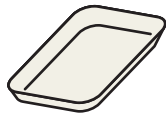
3 食品トレイ(週1回収集)

持出方法…袋に入れないで食品トレイ回収容器に直接入れてください。



代表例

食品用発泡スチロールトレイ(白色のみ)



出し方の注意

- ※トレイは洗って出してください。
- ※袋に入れたまま出さないでください。
- ※白色トレイのみです
- ※割れているものもそのまま出してください。

~~色つきトレイ~~



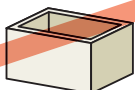
~~カップめんの容器~~



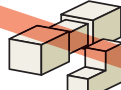
~~納豆の容器
(発泡スチロール製)~~



~~発泡スチロール容器~~



~~クッション材~~



プラスチックごみ
に出してください。