

大学生アンケート調査報告書

鳥 取 市

平成27年6月

目 次

【 回答者の属性 】

ページ

| | |
|-----------------------|---|
| ・ 学年 | 1 |
| ・ 性別 | 1 |
| ・ 居住地域 | 2 |
| ・ 出身地（県内・県外別） | 2 |
| ・ 出身地 | 3 |
| ・ 出身地【県内・県外×性別】 | 4 |

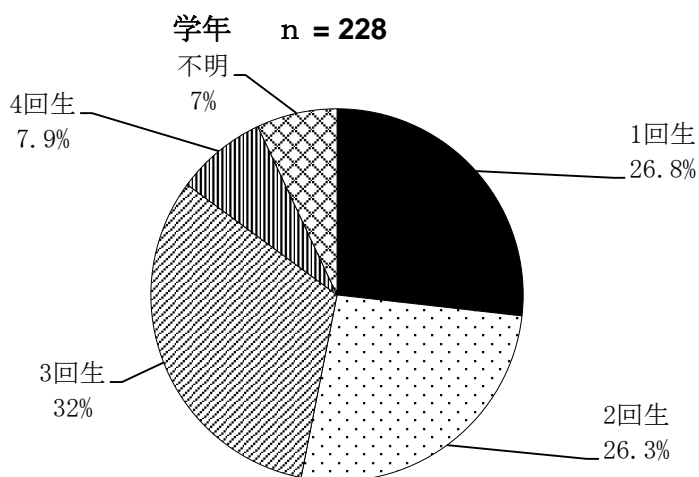
【 調査結果 】

| | |
|----------------------------------|----|
| 質問 2 卒業後の進路希望 | |
| (1) 現在考えている進路 | 5 |
| (2) 県外就職の希望エリア | 6 |
| 質問 3 将来就きたい職業 | 8 |
| 質問 4 (1) 県内（市内）へ就職しようと思う理由 | 10 |
| (2) 県外へ就職しようと思う理由 | 11 |
| 質問 5 将来的な鳥取への定住意向について | 12 |
| 質問 6 (1) 将来的に鳥取に定住したい理由 | 13 |
| (2) 将来的に鳥取に定住したくない理由 | 14 |

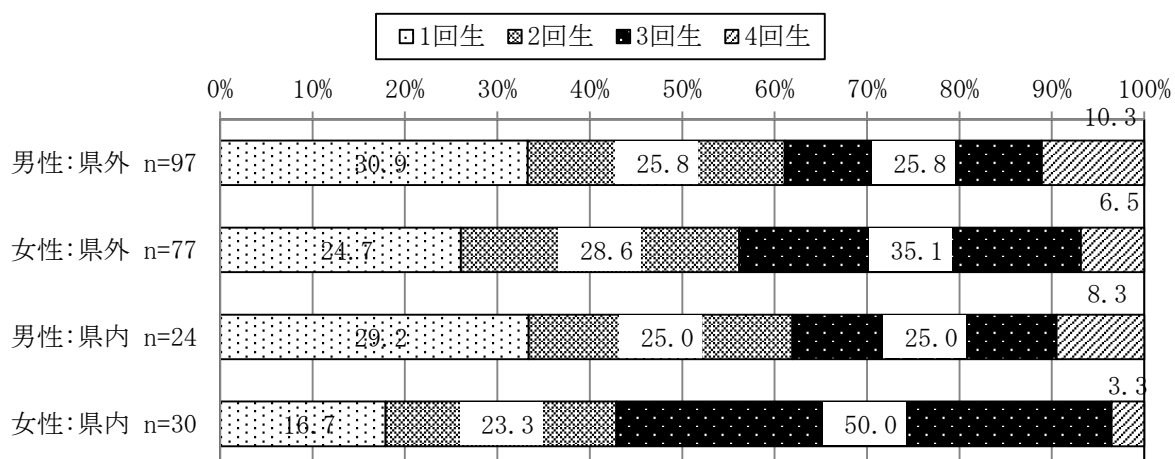
回答者属性

学年

学年【県内・県外別×性別】

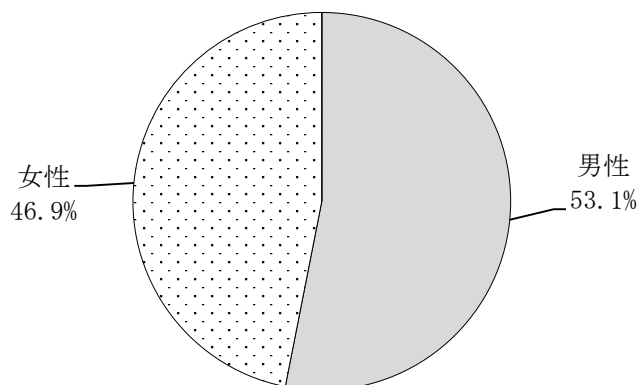


学年 (県外・県内別×性別)




性別

性別 n = 228



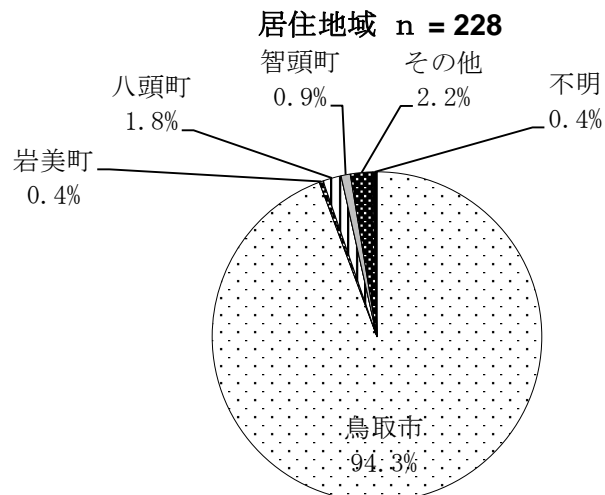
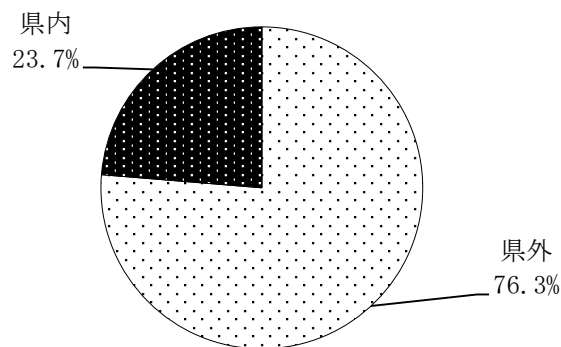
居住地域

居住地域【県内・県外別×性別】



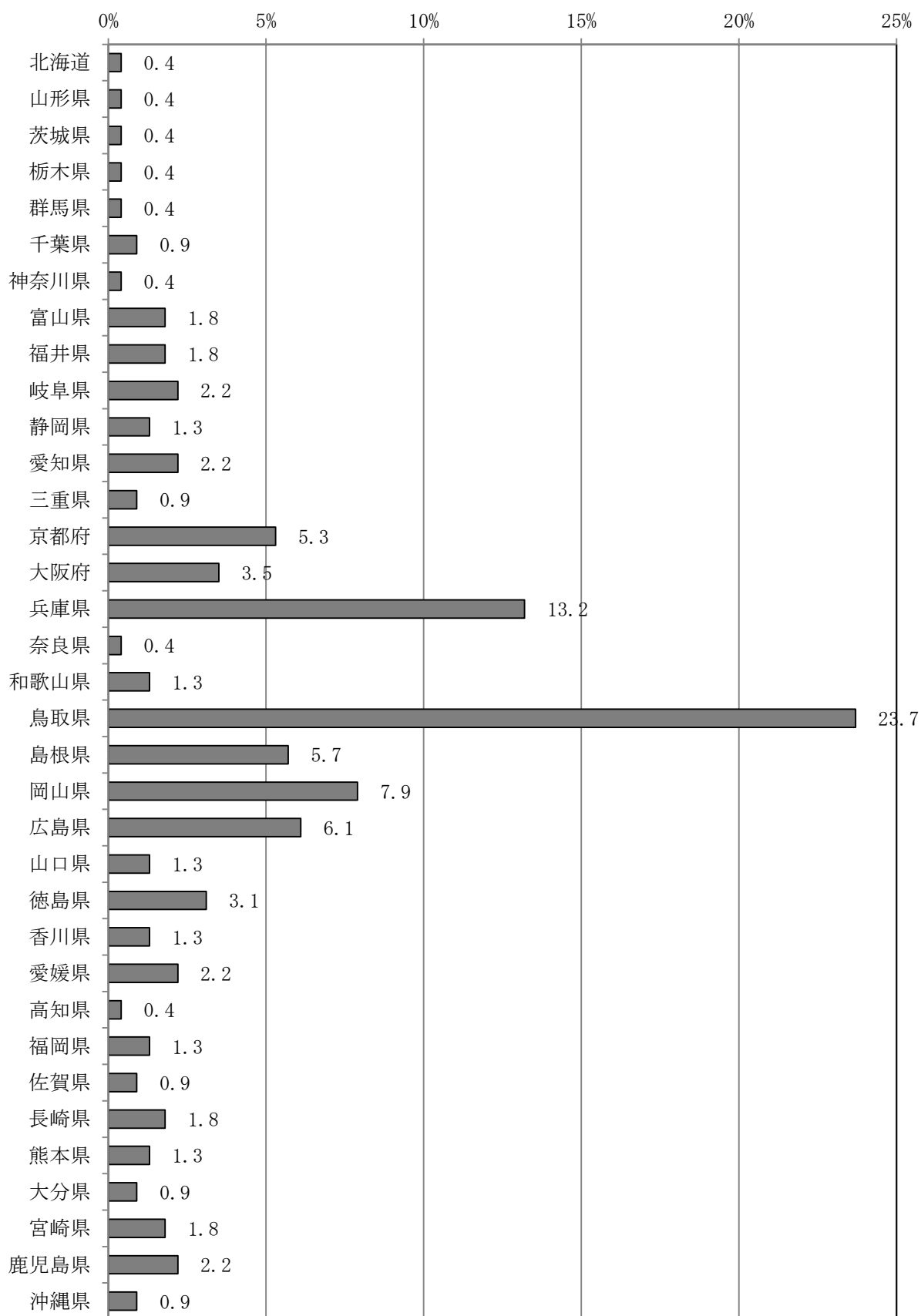
出身地（県内・県外別）

出身地：県外・県内別 n = 228



出身地

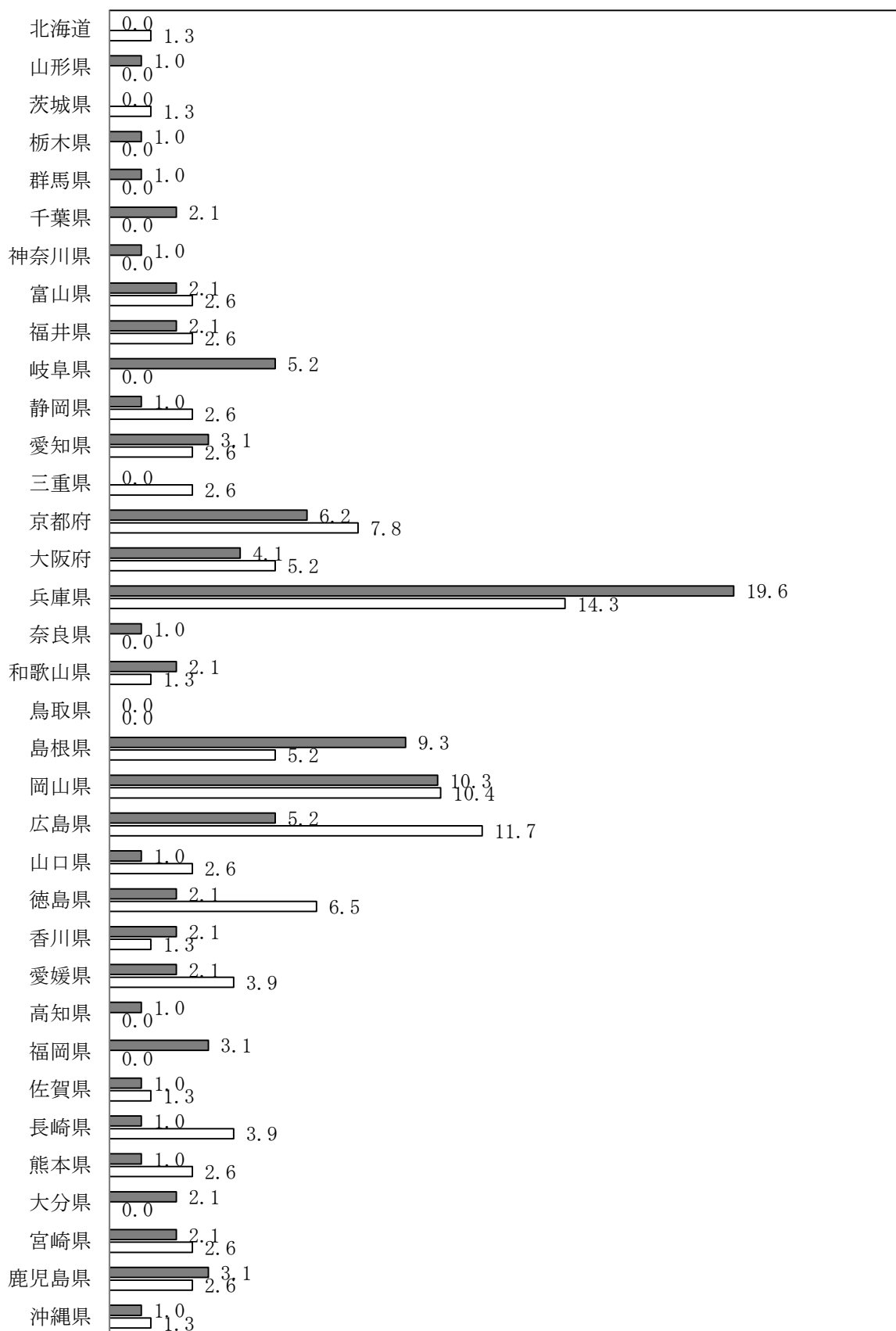
出身地 n = 228



出身地【県内・県外別×性別】

出身地（県内・県外別×性別）

■ 男性: 県外 n=97 □ 女性: 県外 n=77

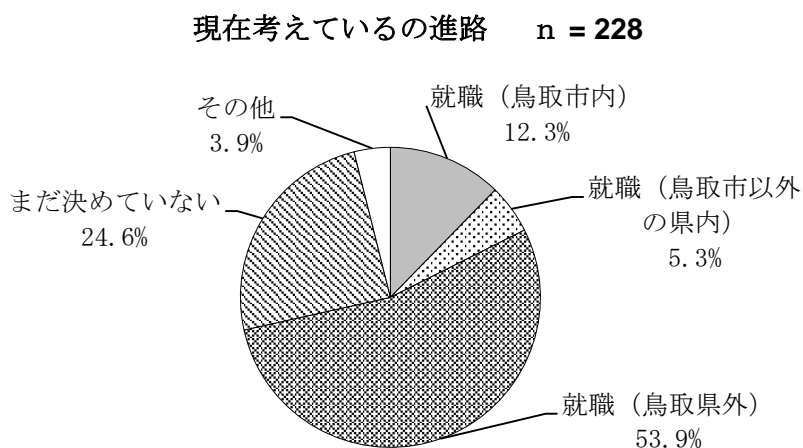


問2 卒業後の進路希望などについて

(1) 現在考えている進路(一つ選択)

「就職(鳥取県外)」が53.9%で最も高い

卒業後の進路希望について、「就職(鳥取県外)」が53.9%で最も高く、以下「まだ決めていない」が24.6%、「就職(鳥取市内)」が12.3%、「就職(鳥取市以外の県内)」が5.3%の順となっている。



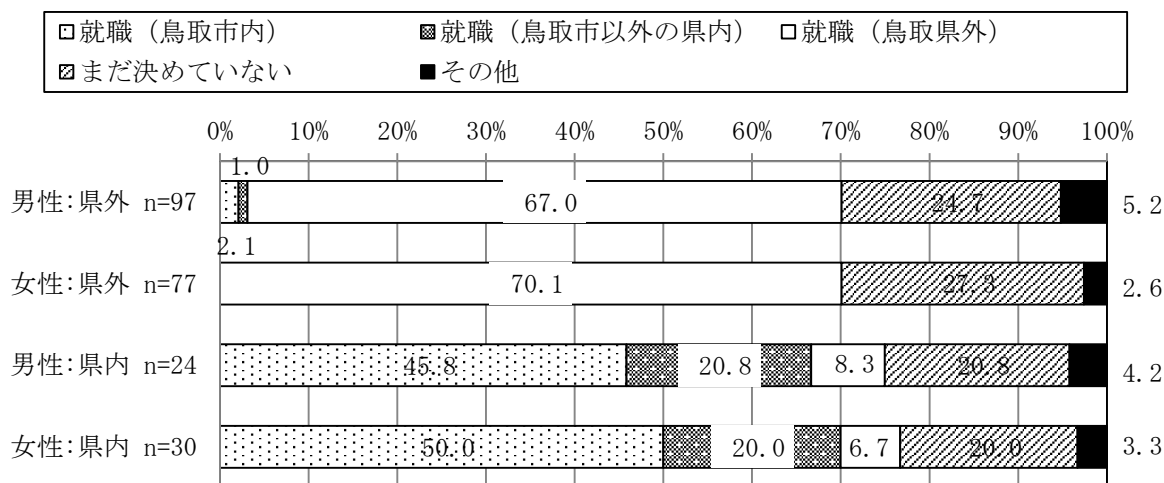
【県内・県外別×性別】(一つ選択)

県内男性・県内女性は半数以上が鳥取県内での就職を希望

卒業後の進路希望について、「就職(鳥取県外)」は県外男性が67.0%、県外女性が70.1%と県外男性・県外女性が高くなっている。

反対に、県内男性は「就職(鳥取市内)」が45.8%、「就職(鳥取市以外の県内)」が20.8%、県内女性は「就職(鳥取市内)」が50.0%、「就職(鳥取市以外の県内)」が20.0%と鳥取県内での就職希望が半数以上を占めている。

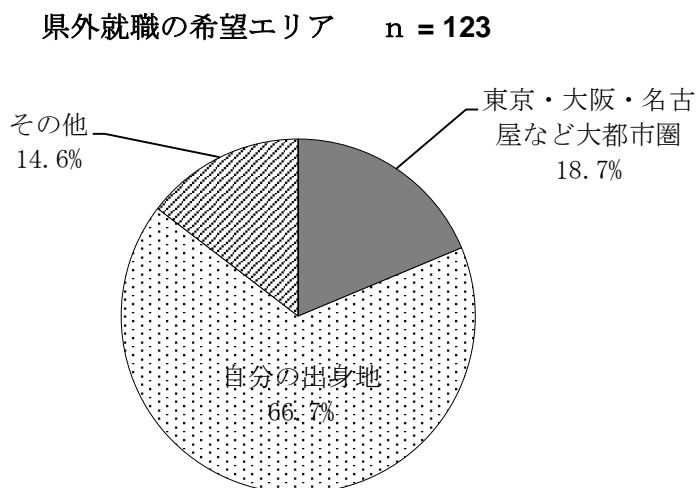
卒業後の進路希望(県内・県外別×性別)



問2 (2) 県外就職の希望エリア(一つ選択)

「自分の出身地」が66.7%で最も高い

県外就職の希望エリアは、「自分の出身地」が66.7%で最も高く、次いで「東京・大阪・名古屋など大都市圏」が18.7%、「その他」が14.6%となっている。

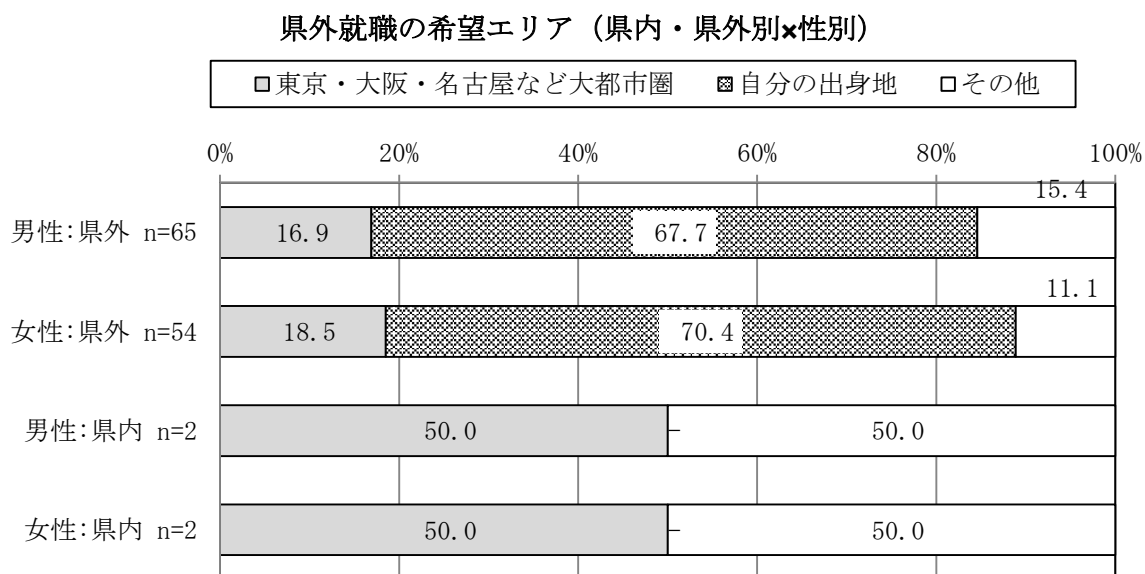


【県内・県外別×性別】(一つ選択)

県外男性・県外女性は「自分の出身地」がもっとも高い

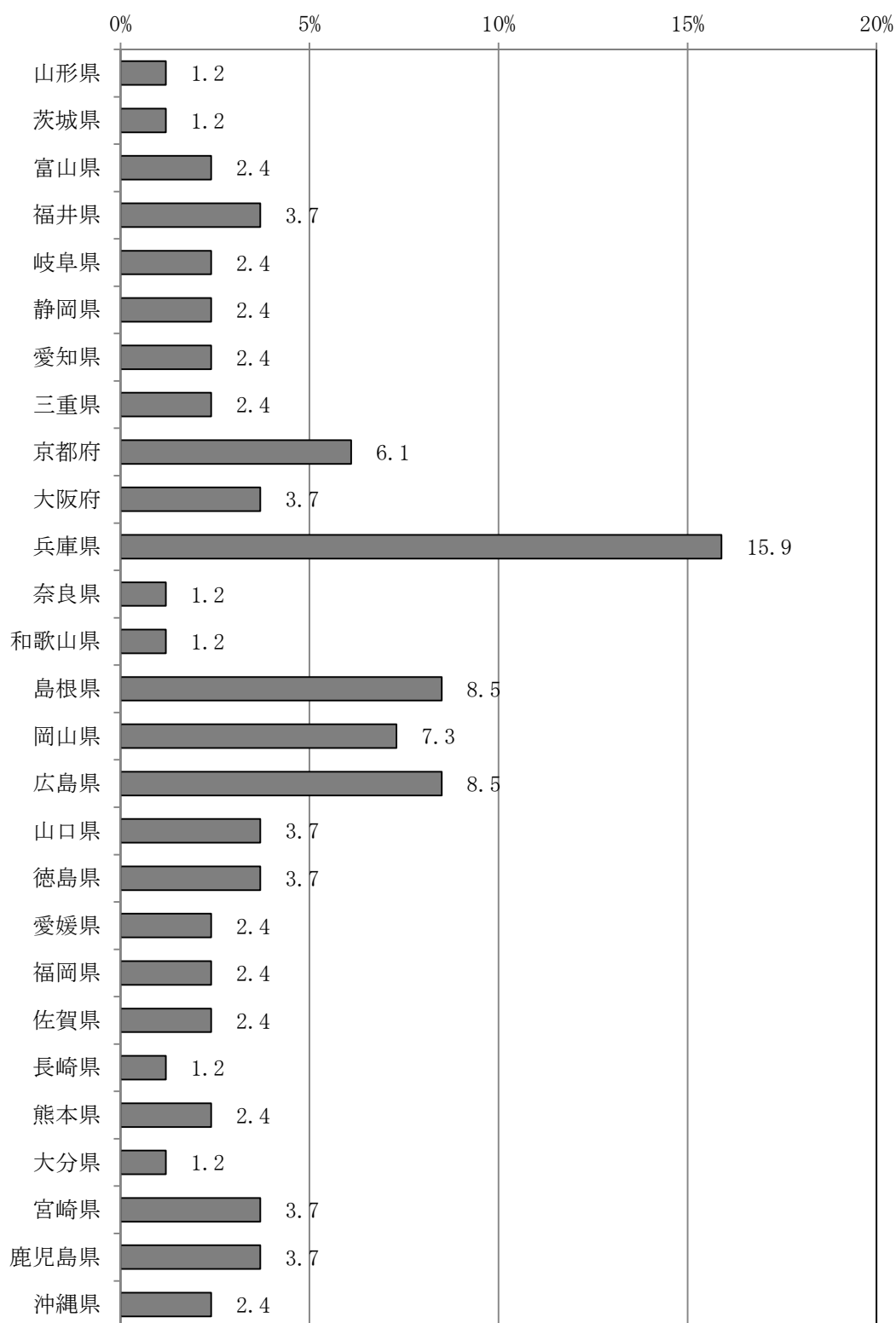
県内出身者は、回答数が僅か4名であり、「東京・大阪・名古屋など大都市圏」が半数、残りは「その他」となっている。

県外出身者では、男女性とも「自分の出身地」との回答が高く、男性が67.7%、女性が70.4%となっている。



問2 (2) 県外就職の希望エリア：②自分の出身地

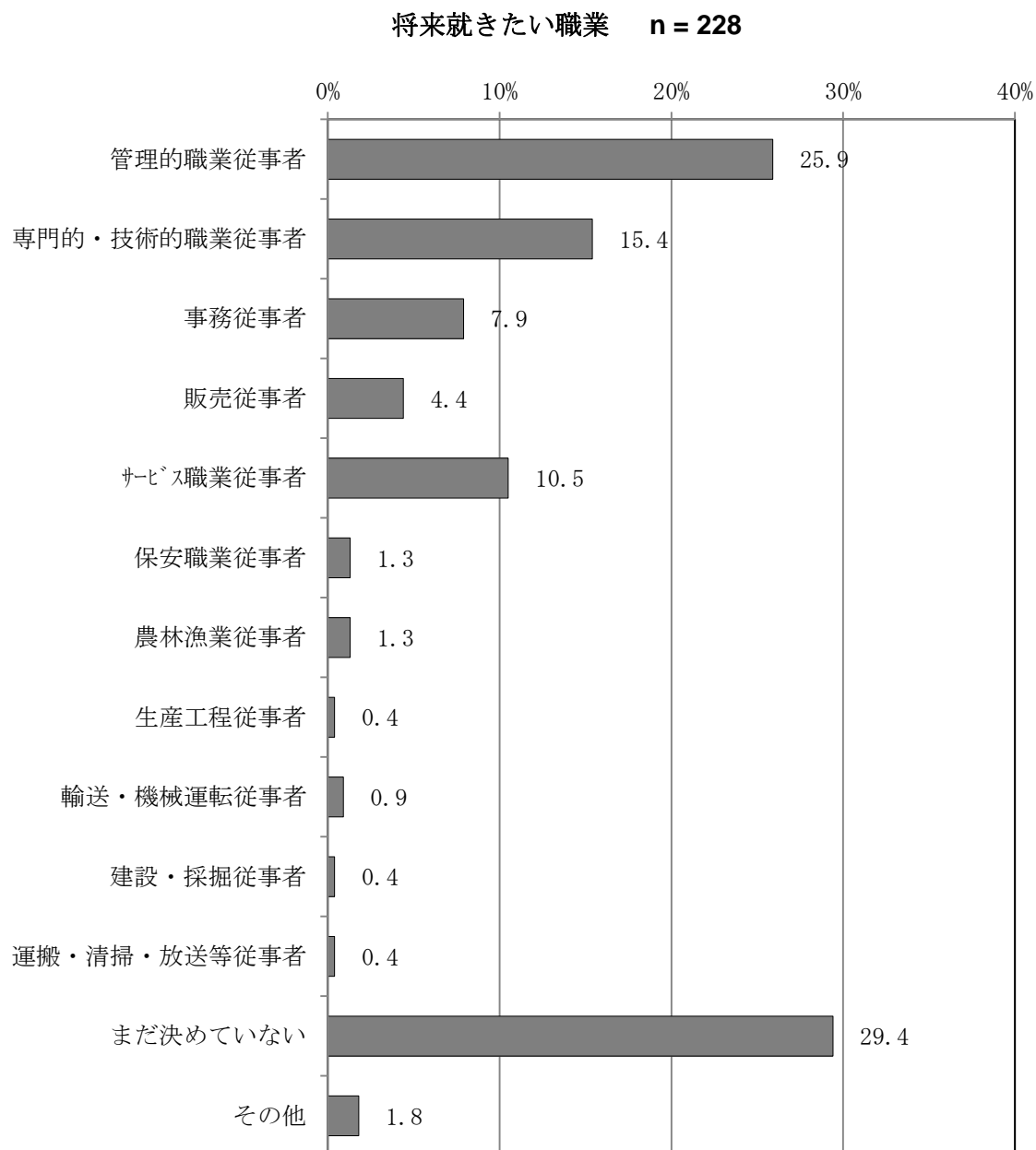
県外就職の希望エリア：②出身地 n = 82



問3 将来就きたい職業(一つ選択)

「管理的職業従事者」が25.9%と最も高いものの、「まだ決めていない」も約3割

将来、就きたい職業は、「管理的職業従事者」が25.9%と最も高く、次いで「専門的・技術的職業従事者」が15.4%、「サービス職業従事者」が10.5%、「事務従事者」が7.9%、「販売従事者」が4.4%と続いているが、「まだ決めていない」も29.4%と約3割ある。

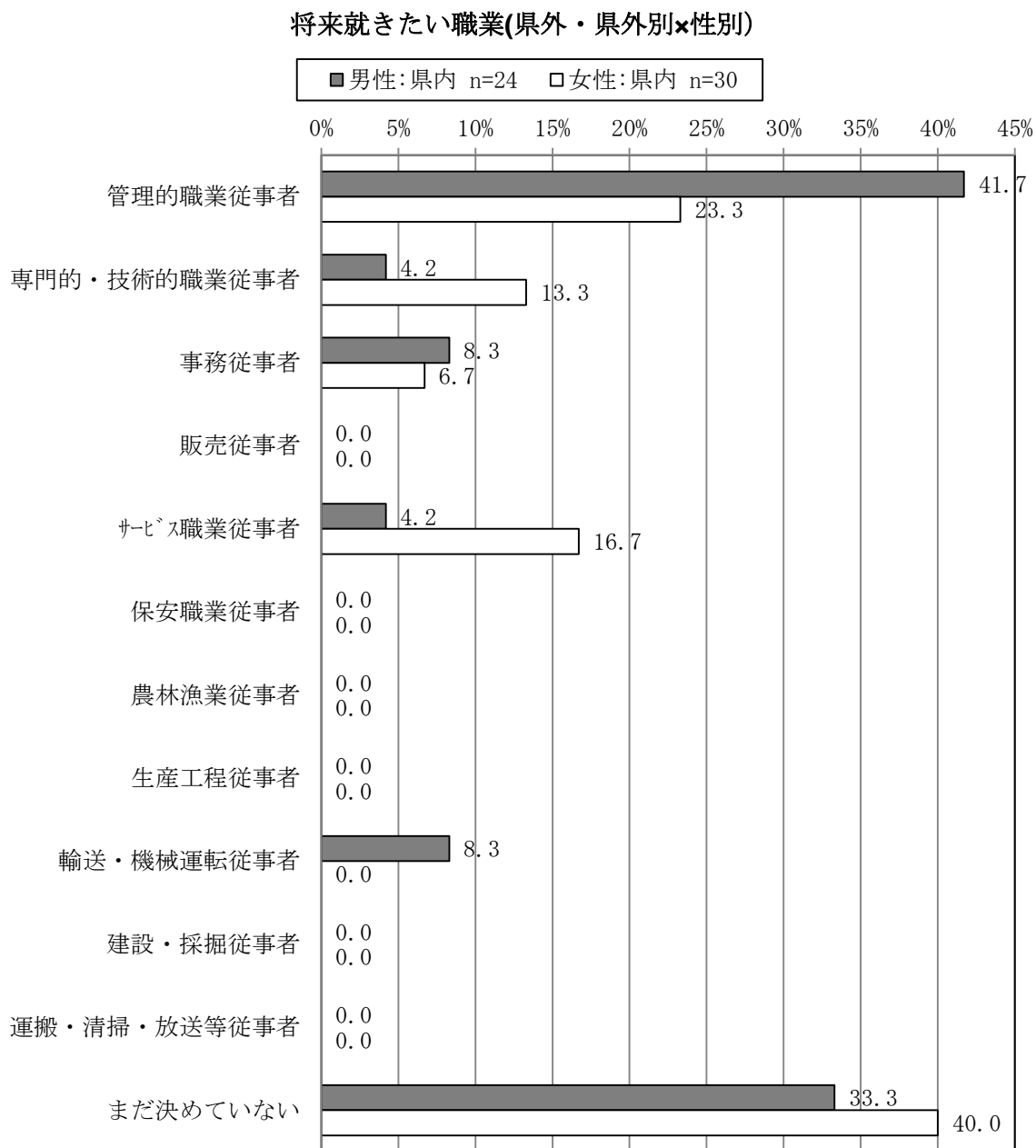


問3 将来就きたい職業 【県内出身者×性別】（一つ選択）

県内男性・県内女性ともに「管理的職業従事者」がトップ

県内出身者の将来就きたい職業は、男性では「管理的職業従事者」が41.7%と高くなっている。次いで「事務従事者」と「輸送・機械運転従事者」が8.3%で並んでいる。

女性も「管理的職業従事者」が23.3%と最も高く、次いで「サービス従事者」が16.7%、「専門的・技術的職業従事者」が13.3%となっており、男女とも「販売業」「保安」「農林漁業」「生産工程」「建設」「運輸」などへの希望はみられない。

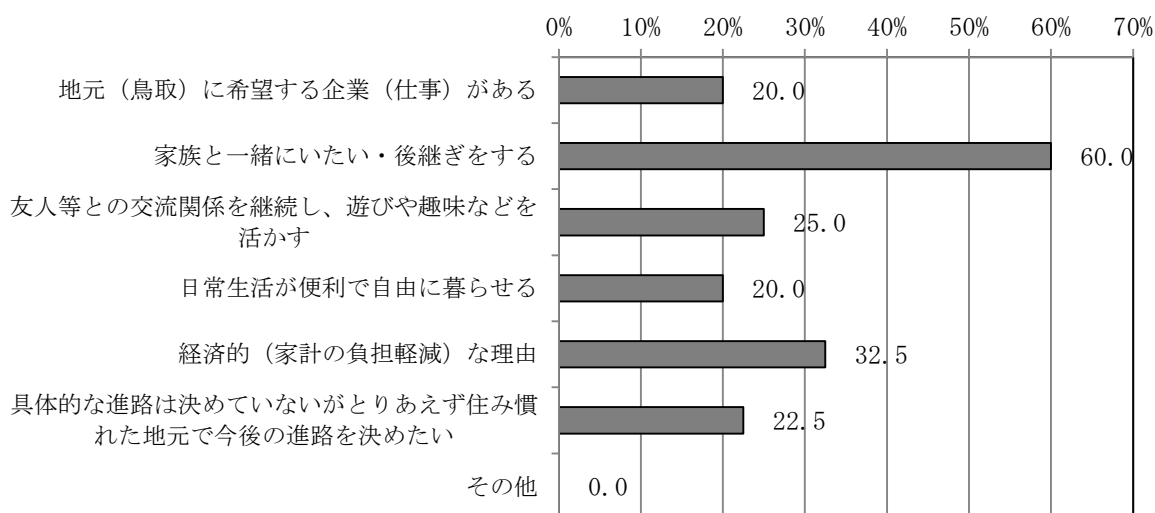


問4 (1) 県内(市内)へ就職しようと思う理由(最大3つ選択)

「家族と一緒にいたい・後継ぎをする」が6割と最も高い

鳥取県内へ就職しようと思う理由は、「家族と一緒にいたい・後継ぎをする」が60.0%と最も高く、次いで「経済的(家計の負担軽減)な理由」が32.5%、「友人等との交流関係を継続し、遊びや趣味などを活かす」が25.0%と続いている。

県内(市内)へ就職しようと思う理由 n=40



【県内・県外別×性別】(最大3つ選択)

県内出身の男女とも「家族と一緒にいたい・後継ぎをする」がトップ

「家族と一緒にいたい・後継ぎをする」が県内男性は62.5%、県内女性は61.9%で最も高かった。以下「経済的(家計の負担軽減)な理由」が県内男性は31.3%、県内女性は38.1%で続いている。

県内へ就職しようと思う理由 (県外・県内別×性別)

(単位:%)

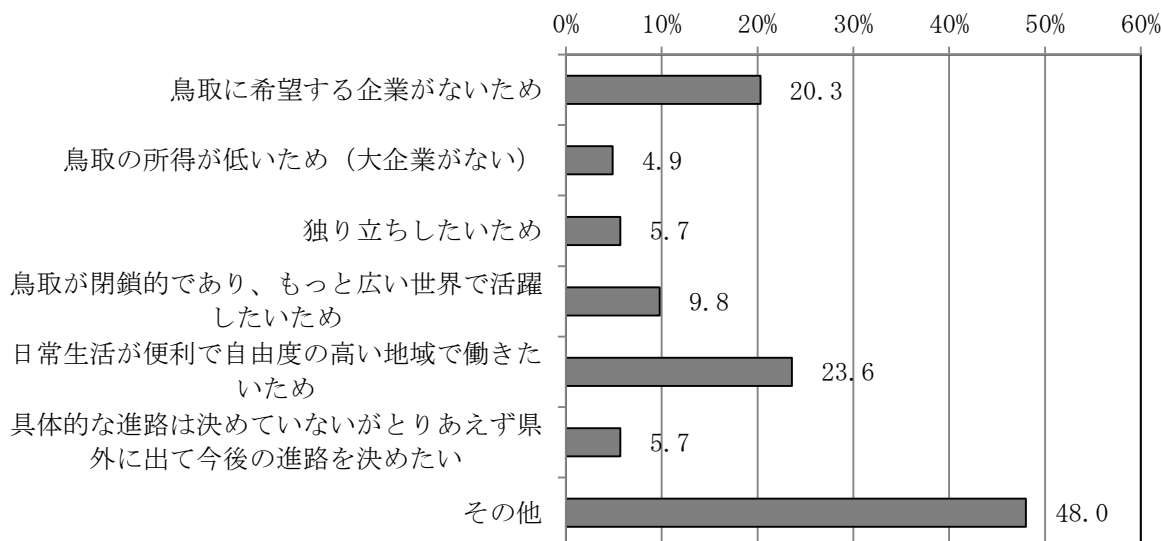
| 区分 | 回答者数 | 地元(鳥取)に希望する企業(仕事)がある | 家族と一緒にいたい・後継ぎをする | 友人等との交流関係を継続し、遊びや趣味などを活かす | 日常生活が便利で自由に暮らせる | 経済的(家計の負担軽減)な理由 | 具体的な進路は決めていないがとりあえず住み慣れた地元で今後の進路を決めたい |
|-----|------|----------------------|------------------|---------------------------|-----------------|-----------------|---------------------------------------|
| 男性: | 16人 | 18.8 | 62.5 | 25.0 | 12.5 | 31.3 | 18.8 |
| 女性: | 21人 | 23.8 | 61.9 | 23.8 | 19.0 | 38.1 | 23.8 |
| 男性: | 3人 | 0.0 | 33.3 | 33.3 | 66.7 | 0.0 | 33.3 |
| 女性: | 0人 | 0.0 | 0.0 | 0.0 | 0.0 | 0.0 | 0.0 |

問4 (2) 県外へ就職しようと思う理由(最大3つ選択)

「日常生活が便利で自由度の高い地域で働きたい」「鳥取に希望する企業がない」

県外へ就職しようと思う理由について、「その他」の48.0%を除くと「日常生活が便利で自由度の高い地域で働きたいため」が23.6%で最も高かった。次に「鳥取に希望する企業がないため」が20.3%で続いた。

県外へ就職しようと思う理由 n=123



【県内・県外別×性別】(最大3つ選択)

県外男性：「鳥取に希望する企業がないため」が26.2%でトップ

県外女性：「日常生活が便利で自由度の高い地域で働きたいため」が24.1%でトップ

「その他」を除くと、県外男性は「鳥取に希望する企業がないため」が26.2%で最も高く、次いで「日常生活が便利で自由度の高い地域で働きたいため」が23.1%、と続いている。

県外女性は「日常生活が便利で自由度の高い地域で働きたいため」が24.1%で最も高く、次いで「鳥取に希望する企業がないため」が14.8%、と続いている。

県外へ就職しようと思う理由 (県外・県内別×性別)

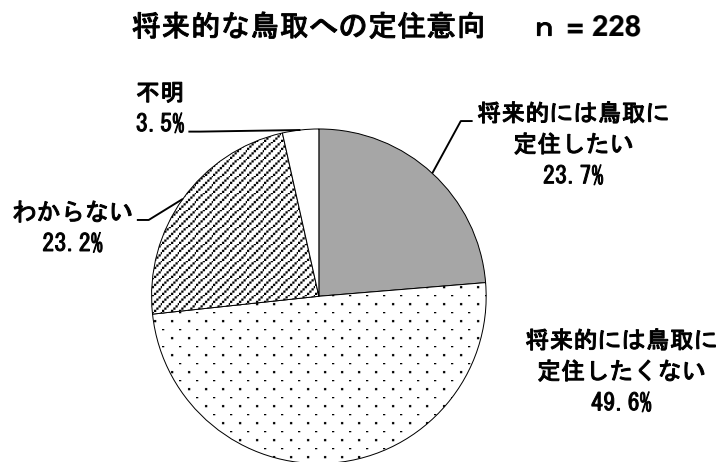
(単位：%)

| 区分 | 回答者数 | 鳥取に希望する企業がないため | 鳥取の所得が低い (大企業がない) | 独り立ちしたいため | 鳥取が閉鎖的であり、もっと広い世界で活躍したいため | 日常生活が便利で自由度の高い地域で働きたいため | 具体的な進路は決めていないがとりあえず県外に出て今後の進路を決めたい | その他 |
|-------|------|----------------|-------------------|-----------|---------------------------|-------------------------|------------------------------------|------|
| 男性:県内 | 2人 | 0.0 | 0.0 | 0.0 | 0.0 | 50.0 | 50.0 | 0.0 |
| 女性:県内 | 2人 | 0.0 | 0.0 | 0.0 | 50.0 | 0.0 | 50.0 | 0.0 |
| 男性:県外 | 65人 | 26.2 | 3.1 | 4.6 | 12.3 | 23.1 | 3.1 | 44.6 |
| 女性:県外 | 54人 | 14.8 | 7.4 | 7.4 | 5.6 | 24.1 | 5.6 | 55.6 |

問5 将来的な鳥取への定住意向について(一つ選択)

「将来的には鳥取に定住したい」が4人に1人

将来的に鳥取へ定住する意向について、「将来的には鳥取に定住したくない」が49.6%と半数近くあり、「将来的には鳥取に定住したい」が23.7%、「わからない」が23.2%となっている。



【県内・県外別×性別】(一つ選択)

「将来的には鳥取に定住したい」：県内出身者の男性の約8割、女性約7割

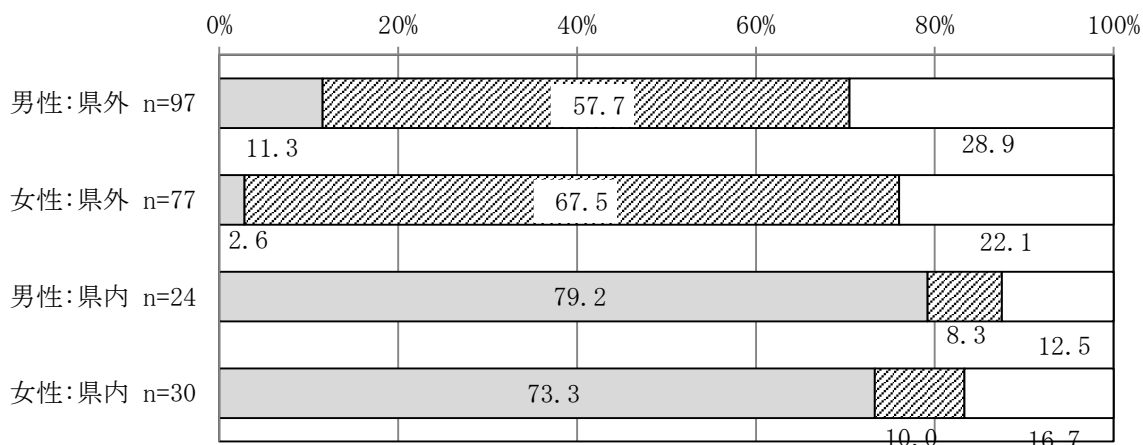
県外出身の男性の1割強は、鳥取に定住したい

県内出身者では、「将来的には鳥取に定住したい」が男性は79.2%、女性は73.3%と、鳥取(地元)の定住を希望する人が多く、「将来的には鳥取に定住したくない」は1割程度となっている。

県外出身者では、「将来的には鳥取に定住したくない」が県外男性は57.7%、県外女性は67.5%と高いものの、「将来的には鳥取に定住したい」人が男性で約1割みられる。

将来的な鳥取への定住意向(県外・県内別×性別)

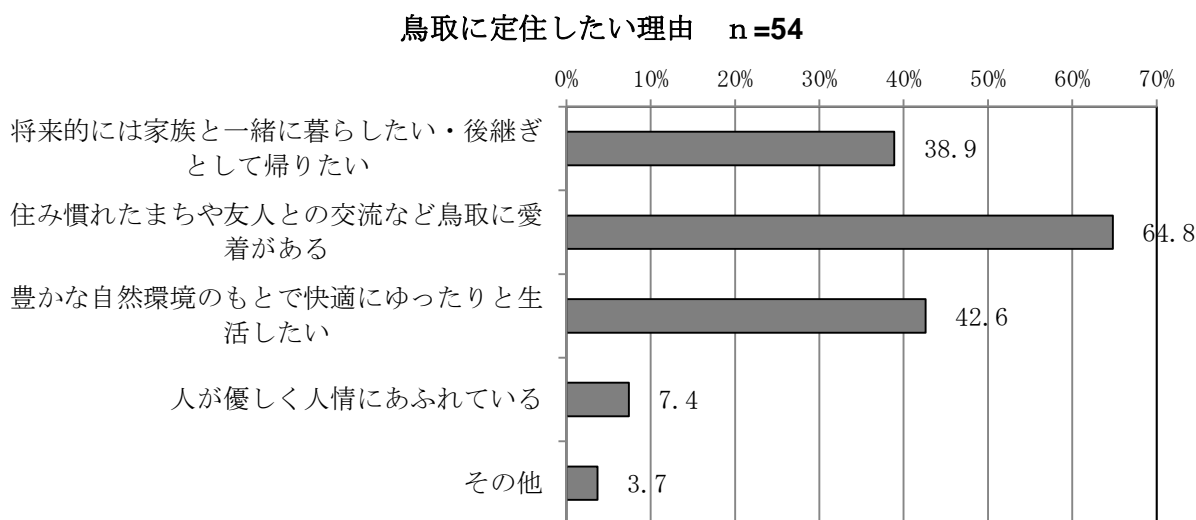
□ 将来的には鳥取に定住したい ▨ 将来的には鳥取に定住したくない □ わからない



問6（1）将来的に鳥取に定住したい理由（最大2つ選択）

「住み慣れたまちや友人との交流など鳥取に愛着がある」が6割以上と最も高い

鳥取に定住したい理由は、「住み慣れたまちや友人との交流など鳥取に愛着がある」が64.8%と最も高く、次いで「豊かな自然環境のもとで快適にゆったりと生活したい」が42.6%、「将来的には家族と一緒に暮らしたい・後継ぎとして帰りたい」が38.9%、と続いている。



【県内・県外別×性別】（最大2つ選択）

「住み慣れたまちや友人との交流など鳥取に愛着がある」：県内男性が9割・県内女性が約7割

県内出身者では男女とも「住み慣れたまちや友人との交流など鳥取に愛着がある」が多く、男性は89.5%、女性は72.7%となっている。続いて「将来的に家族と一緒に暮らしたい・後継ぎとして帰りたい」が男性は42.1%、女性は59.1%、「豊かな自然環境のもとで快適にゆったりと生活したい」が男性は31.6%、女性は31.8%となっている。

県外出身者では、「豊かな自然環境のもとで快適にゆったりと生活したい」が最も高い。

鳥取に定住したい理由（県外・県内別×性別）

（単位：％）

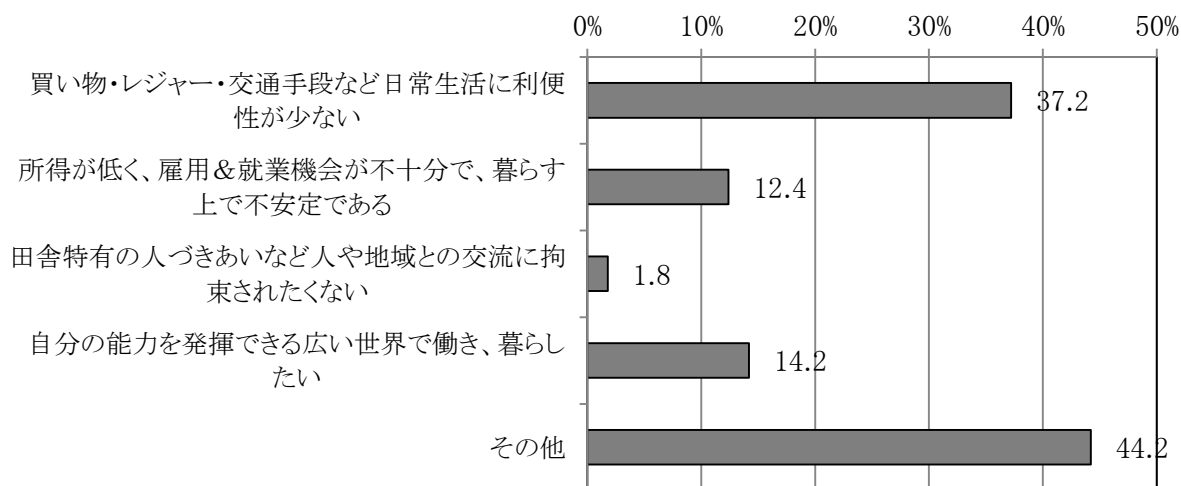
| 区分 | 回答者数 | 将来的には家族と一緒に暮らしたい・後継ぎとして帰りたい | 住み慣れたまちや友人との交流など鳥取に愛着がある | 豊かな自然環境のもとで快適にゆったりと生活したい | 人が優しく人情にあふれている | その他 |
|-------|------|-----------------------------|--------------------------|--------------------------|----------------|------|
| 男性:県内 | 19人 | 42.1 | 89.5 | 31.6 | 0.0 | 0.0 |
| 女性:県内 | 22人 | 59.1 | 72.7 | 31.8 | 4.5 | 0.0 |
| 男性:県外 | 11人 | 0.0 | 18.2 | 72.7 | 9.1 | 18.2 |
| 女性:県外 | 2人 | 0.0 | 0.0 | 100.0 | 100.0 | 0.0 |

問6 (2) 将来的に鳥取に定住したくない理由 (最大2つ選択)

「買い物・レジャー・交通手段など日常生活に利便性が少ない」: 37.2%

鳥取に定住したくない理由として、「買い物・レジャー・交通手段など日常生活に利便性が少ない」が37.2%と最も高く、次いで「自分の能力を發揮できる広い世界で働き、暮らしたい」が14.2%、「所得が低く、雇用&就業機会が不十分で、暮らす上で不安定である」が12.4%となっている。

鳥取に定住したくない理由 n=113



【県内・県外別×性別】(最大2つ選択)

「買い物・レジャー・交通手段など日常生活に利便性が少ない」が最も高い

県内出身者は、男女とも「買い物・レジャー・交通手段など日常生活に利便性が少ない」と答えている。

県外出身者でも、男女とも「買い物・レジャー・交通手段など日常生活に利便性が少ない」が最も高いが、男性で「自分の能力を發揮できる広い世界で働き、暮らしたい」が19.6%となっている。

鳥取に定住したくない理由 (県外・県内別×性別)

(単位: %)

| 区分 | 回答者数 | 買い物・レジャー・交通手段など日常生活に利便性が少ない | 所得が低く、雇用&就業機会が不十分で、暮らす上で不安定である | 田舎特有の人づきあいなど人や地域との交流に拘束されたくない | 自分の能力を發揮できる広い世界で働き、暮らしたい | その他 |
|-------|------|-----------------------------|--------------------------------|-------------------------------|--------------------------|------|
| 男性:県内 | 2人 | 50.0 | 0.0 | 0.0 | 0.0 | 50.0 |
| 女性:県内 | 3人 | 33.3 | 0.0 | 0.0 | 33.3 | 33.3 |
| 男性:県外 | 56人 | 39.3 | 12.5 | 3.6 | 19.6 | 39.3 |
| 女性:県外 | 52人 | 34.6 | 13.5 | 0.0 | 7.7 | 50.0 |