5　保険料

（１）年度別保険料賦課状況

区分＼年度			22	23	24	25	26
年間平均世帯数（世帯）			27,978	27,984	27,802	27,254	26,599
年間平均被保険者数（人）			48,309	48,145	47,399	45,947	44,251
年間平均介護保険第２号被保険者数（人）			18,732	19,116	18,753	17,582	16,185
料率（医療分）		所得割（%）	6.9	7.9	7.9	7.9	7.9
		資産割（%）	16.8	16.8	16.8	16.8	16.8
		均等割（円）	23,500	25,800	25,800	25,800	23,800
		平等割（円）	26,000	27,200	27,200	27,200	27,200
		賦課限度額(千円)	500	510	510	510	510
料率（介護分）		所得割（%）	2.1	2.2	2.2	2.2	2.2
		資産割（%）	4.4	4.4	4.4	4.4	4.4
		均等割（円）	7,700	8,000	8,000	8,000	9,000
		平等割（円）	5,200	6,200	6,200	6,200	6,200
		賦課限度額(千円)	100	120	120	120	140
料率（支援分）		所得割（%）	2.3	2.6	2.6	2.6	2.6
		資産割（%）	4.4	4.4	4.4	4.4	4.4
		均等割（円）	7,100	7,500	7,500	7,500	8,500
		平等割（円）	5,700	6,500	6,500	6,500	6,500
		賦課限度額(千円)	130	140	140	140	160
賦課割合（医療分）	応能	所得割（%）	38.87	43.14	43.11	43.18	45.11
		資産割（%）	6.59	5.77	5.45	5.50	5.73
		計（%）	45.46	48.91	48.56	48.68	50.84
	応益	均等割（%）	33.57	31.91	32.00	31.70	29.27
		平等割（%）	20.97	19.18	19.44	19.62	19.89
		計（%）	54.54	51.09	51.44	51.32	49.16
賦課割合（介護分）	応能	所得割（%）	40.96	45.15	44.86	44.79	44.11
		資産割（%）	5.87	5.59	5.30	5.17	4.82
		計（%）	46.83	50.74	50.16	49.96	48.93
	応益	均等割（%）	34.26	30.57	30.88	30.87	32.72
		平等割（%）	18.91	18.69	18.96	19.17	18.35
		計（%）	53.17	49.26	49.84	50.04	51.07
賦課割合（支援分）	応能	所得割（%）	43.21	48.01	48.00	48.09	47.04
		資産割（%）	5.95	5.11	4.83	4.87	4.76
		計（%）	49.16	53.12	52.83	52.96	51.80
	応益	均等割（%）	34.98	31.38	31.46	31.18	33.13
		平等割（%）	15.86	15.50	15.71	15.86	15.07
		計（%）	50.84	46.88	47.17	47.04	48.20

（２）年度別保険料調定額の状況

保険料調定額の状況	【医療分】		22	23	24	25	26
	総被保険者分	現年分（千円）	2,910,426	3,175,604	3,104,714	3,029,688	2,830,494
		１世帯当り（円）	104,026	113,479	111,672	111,165	106,414
		一人当り（円）	60,246	65,959	65,502	65,939	63,965
		滞納繰越分（千円）	890,030	912,696	915,120	783,811	688,849
		計（千円）	3,800,456	4,088,300	4,019,834	3,813,499	3,519,343
	一般被保険者分	現年分（千円）	2,680,526	2,911,274	2,846,173	2,781,171	2,613,846
		一人当り（円）	59,493	65,217	64,661	65,332	63,360
		滞納繰越分（千円）	866,438	888,094	891,734	761,984	667,278
		計（千円）	3,546,964	3,799,368	3,737,907	3,543,155	3,281,124
	退職被保険者分	現年分（千円）	229,900	264,330	258,541	248,518	216,648
		一人当り（円）	70,673	75,415	76,446	73,591	72,288
		滞納繰越分（千円）	23,592	24,602	23,386	21,827	21,571
		計（千円）	253,492	288,932	281,927	270,345	238,219
	【介護分】		22	23	24	25	26
	総被保険者分	現年分（千円）	365,550	406,037	393,363	364,840	348,512
		一人当り（円）	19,515	21,241	20,976	20,751	21,533
		滞納繰越分（千円）	135,555	143,115	143,755	119,988	103,139
		計（千円）	501,105	549,152	537,119	484,828	451,651
	一般被保険者分	現年分（千円）	299,490	331,824	321,160	294,525	283,188
		一人当り（円）	19,200	20,970	20,589	20,566	21,167
		滞納繰越分（千円）	130,220	136,700	137,222	113,738	97,026
		計（千円）	429,710	468,524	458,382	408,263	380,214
	退職被保険者分	現年分（千円）	66,060	74,213	72,203	70,315	65,324
		一人当り（円）	20,940	22,543	22,888	22,308	23,280
		滞納繰越分（千円）	5,335	6,415	6,533	6,250	6,113
		計（千円）	71,395	80,628	78,737	76,565	71,437
	【支援分】		22	23	24	25	26
	総被保険者分	現年分（千円）	857,298	936,228	914,911	892,443	891,733
		一人当り（円）	17,746	19,446	19,302	19,423	20,152
		滞納繰越分（千円）	186,243	237,350	263,185	229,999	204,110
		計（千円）	1,043,541	1,173,578	1,178,096	1,122,442	1,095,843
	一般被保険者分	現年分（千円）	788,867	857,738	838,209	818,702	822,916
		一人当り（円）	19,122	19,215	19,043	19,232	19,948
		滞納繰越分（千円）	182,109	231,401	256,501	223,484	197,683
		計（千円）	970,976	1,089,139	1,094,710	1,042,186	1,020,599
	退職被保険者分	現年分（千円）	68,431	78,490	76,701	73,741	68,817
		一人当り（円）	22,833	22,394	22,679	21,836	22,962
		滞納繰越分（千円）	4,134	5,949	6,685	6,515	6,427
		計（千円）	72,565	84,439	83,386	80,256	75,244

（３）平成２６年度保険料収納状況

① 現年分　（単位：円）

区分		調定額	収納額	うち未還付額	不納欠損額	繰越額	収納率(%)
総被保険者分	医療分	2,830,494,056	2,591,629,215	3,047,313	0	241,912,154	91.45
	介護分	348,512,500	309,576,228	0	0	38,936,272	88.83
	支援分	891,733,144	814,783,602	0	0	76,949,542	91.37
	計	4,070,739,700	3,715,989,045	3,047,313	0	357,797,968	91.21
一般	医療分	2,613,846,139	2,381,187,069	2,940,213	0	235,599,283	90.99
	介護分	283,188,278	246,092,526	0	0	37,095,752	86.90
	支援分	822,915,517	747,976,671	0	0	74,938,846	90.89
	計	3,719,949,934	3,375,256,266	2,940,213	0	347,633,881	90.65
退職	医療分	216,647,917	210,442,146	107,100	0	6,312,871	97.09
	介護分	65,324,222	63,483,702	0	0	1,840,520	97.18
	支援分	68,817,627	66,806,931	0	0	2,010,696	97.08
	計	350,789,766	340,732,779	107,100	0	10,164,087	97.10

② 滞納繰越分　（単位：円）

区分		調定額	収納額	うち未還付額	不納欠損額	繰越額	収納率(%)
総被保険者分	医療分	688,848,494	170,219,438	186,650	140,128,309	378,687,397	24.68
	介護分	103,139,303	26,087,853	0	20,683,717	56,367,733	25.29
	支援分	204,110,291	50,455,325	0	41,096,099	153,654,966	24.72
	計	996,098,088	246,762,616	186,650	201,908,125	547,613,997	24.75
一般	医療分	667,277,783	162,617,620	186,550	137,551,162	367,295,551	24.34
	介護分	97,026,255	23,871,784	0	19,980,704	53,173,767	24.60
	支援分	197,683,689	48,175,802	0	40,360,723	109,147,164	24.37
	計	961,987,727	234,665,206	186,550	197,892,589	529,616,482	24.37
退職	医療分	21,570,711	7,601,818	100	2,577,147	11,391,846	35.24
	介護分	6,113,048	2,216,069	0	703,013	3,193,966	36.25
	支援分	6,426,602	2,279,523	0	735,376	3,411,703	35.47
	計	34,110,361	12,097,410	100	4,015,536	17,997,515	35.47

③ 合計（現年分＋滞納繰越分）　（単位：円）

区分		調定額	収納額	うち未還付額	不納欠損額	繰越額	収納率(%)
総被保険者分	医療分	3,519,342,550	2,761,848,653	3,233,963	140,128,309	620,599,551	78.38
	介護分	451,651,803	335,664,081	0	20,683,717	95,304,005	74.32
	支援分	1,095,843,435	865,238,927	0	41,096,099	230,604,508	78.96
	計	5,066,837,788	3,962,751,661	3,233,963	201,908,125	905,411,965	78.15
一般	医療分	3,281,123,922	2,543,804,689	3,126,763	137,551,162	602,894,834	77.43
	介護分	380,214,533	269,964,310	0	19,980,704	90,269,519	71.00
	支援分	1,020,599,206	796,152,473	0	40,360,723	184,086,010	78.01
	計	4,681,937,661	3,609,921,472	3,126,763	197,892,589	877,250,363	77.04
退職	医療分	238,218,628	218,043,964	107,200	2,577,147	17,704,717	91.49
	介護分	71,437,270	65,699,771	0	703,013	5,034,486	91.97
	支援分	75,244,229	69,086,454	0	735,376	5,422,399	91.82
	計	384,900,127	352,830,189	107,200	4,015,536	28,161,602	91.64

（４）保険料収納状況年度別推移

① 一般現年分　（単位：円）

年度	調定額	居所不明分調定額	収納額	うち未還付額	収納率(%)	年報収納率(%)
２２年度	3,768,882,442	1,073,900	3,224,268,569	2,771,311	85.48	85.50
２３年度	4,100,837,060	1,321,600	3,545,853,925	3,602,600	86.38	86.41
２４年度	4,005,541,750	1,156,100	3,549,440,897	3,671,300	88.52	88.55
２５年度	3,894,396,571	1,889,100	3,494,212,395	2,114,600	89.67	89.71
２６年度	3,719,949,934	2,298,200	3,375,256,266	2,940,213	90.65	90.71

② 退職現年分　（単位：円）

年度	調定額	居所不明分調定額	収納額	うち未還付額	収納率(%)	年報収納率(%)
２２年度	364,391,658	0	349,684,233	56,200	95.95	95.95
２３年度	417,033,440	0	402,424,055	85,300	96.48	96.48
２４年度	407,445,750	0	392,528,413	73,800	96.32	96.32
２５年度	392,573,929	0	378,585,982	218,300	96.38	96.38
２６年度	350,789,766	0	340,732,779	107,100	97.10	97.10

③ 合計現年分　（単位：円）

年度	調定額	居所不明分調定額	収納額	うち未還付額	収納率(%)	年報収納率(%)
２２年度	4,133,274,100	1,073,900	3,573,952,802	2,827,511	86.40	86.42
２３年度	4,517,870,500	1,321,600	3,948,277,980	3,687,900	87.31	87.34
２４年度	4,412,987,500	1,156,100	3,941,969,310	3,745,100	89.24	89.27
２５年度	4,286,970,500	1,889,100	3,872,798,377	2,332,900	90.28	90.32
２６年度	4,070,739,700	2,298,200	3,715,989,045	3,047,313	91.21	91.26

④ 一般滞納繰越分　（単位：円）

年度	調定額	居所不明分調定額	収納額	うち未還付額	収納率(%)	年報収納率(%)
２２年度	1,178,766,940	1,068,300	168,589,406	4,500	14.30	14.31
２３年度	1,256,196,025	1,462,700	214,328,956	54,300	17.06	17.08
２４年度	1,285,457,147	735,400	261,362,018	68,500	20.33	20.34
２５年度	1,099,206,524	1,289,000	261,433,994	92,000	23.78	23.80
２６年度	961,987,727	2,205,700	234,665,206	186,550	24.37	24.43

⑤ 退職滞納繰越分　（単位：円）

年度	調定額	居所不明分調定額	収納額	うち未還付額	収納率(%)	年報収納率(%)
２２年度	33,061,062	0	8,205,026	0	24.82	24.82
２３年度	36,966,840	0	12,060,946	0	32.63	32.63
２４年度	36,603,656	0	12,205,343	0	33.34	33.34
２５年度	34,592,122	0	12,470,048	0	36.05	36.05
２６年度	34,110,361	0	12,097,410	100	35.47	35.47

⑥合計滞納繰越分　（単位：円）

年度	調定額	居所不明分調定額	収納額	うち未還付額	収納率(%)	年報収納率(%)
２２年度	1,211,828,002	1,068,300	176,794,432	4,500	14.59	14.60
２３年度	1,293,162,865	1,462,700	226,389,902	54,300	17.50	17.52
２４年度	1,322,060,803	735,400	273,567,361	68,500	20.69	20.70
２５年度	1,133,798,646	1,289,000	273,904,042	92,000	24.15	24.18
２６年度	996,098,088	2,205,700	246,762,616	186,650	24.75	24.81

※ 年報収納率は、居所不明分調定額を除いた率

（５）年度別口座振替取扱状況

区分＼年度			22	23	24	25	26
全世帯数（３月末現在）			27,730	27,871	27,439	26,781	26,276
口座振替	振替依頼件数		63,851	63,720	64,557	65,192	67,089
	振替依頼金額（千円）		1,618,784	1,740,988	1,707,618	1,696,641	1,689,562
	振替済件数		60,125	59,992	61,115	62,124	64,219
	振替済金額（千円）		1,523,708	1,618,410	1,617,106	1,614,469	1,614,205
	振替率	件数（%）	94.16	94.15	94.67	95.29	95.72
		金額（%）	94.13	92.96	94.70	95.16	95.54
	口座振替加入率（%）		39.08	38.69	39.04	40.64	42.79

１人当り調定額（医療分）の推移

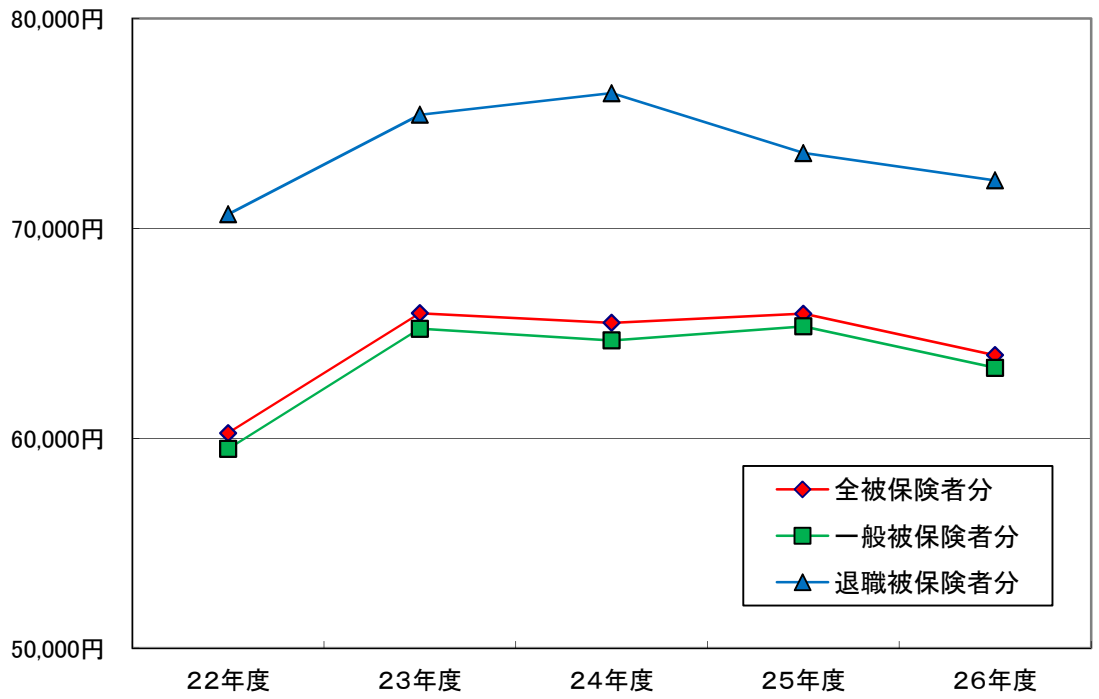

国保料賦課割合の推移

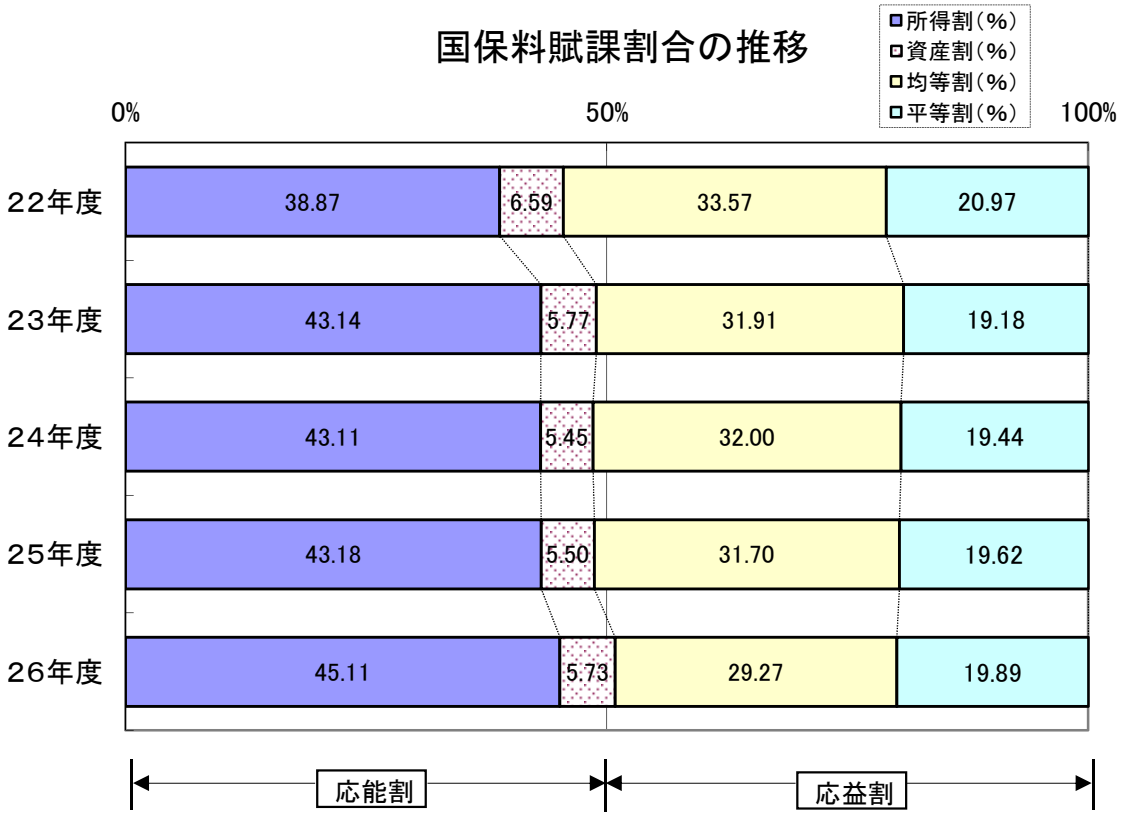
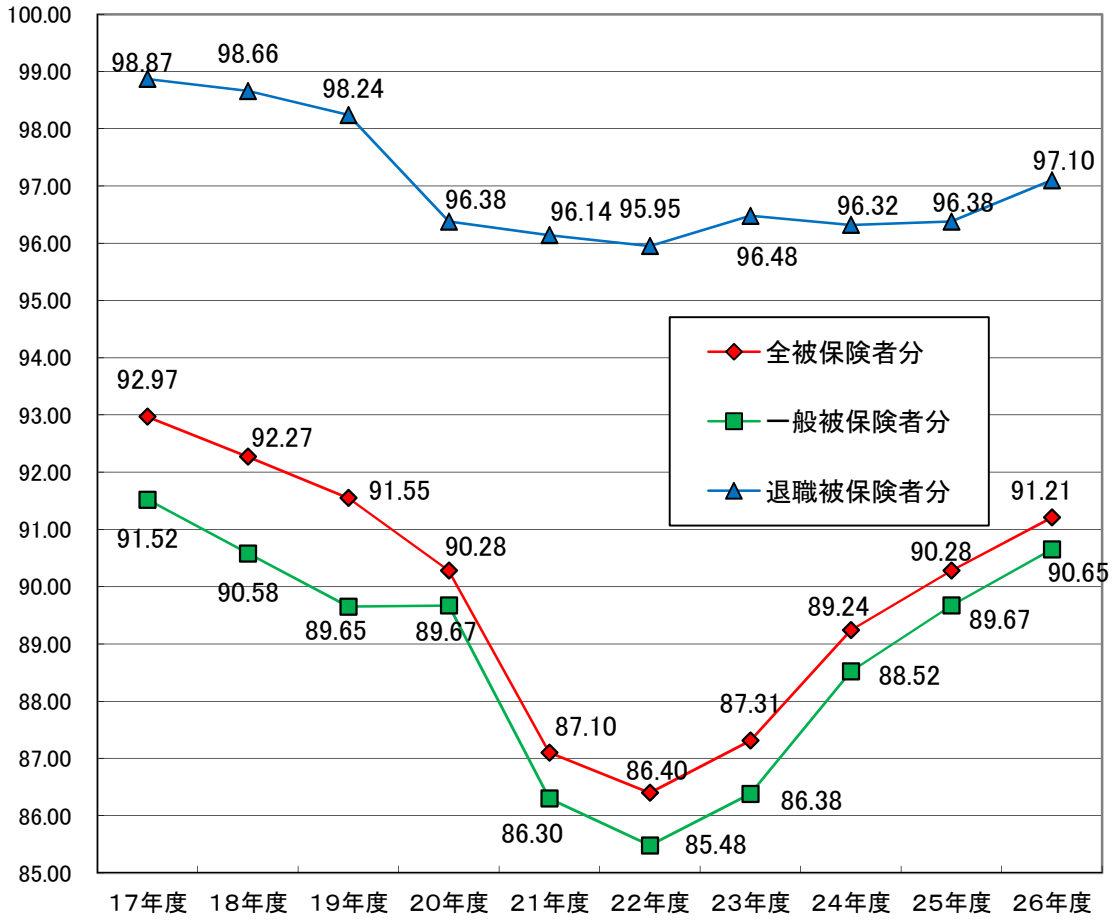
現年度分保険料収納率の推移