5　保険料

（１）年度別保険料賦課状況

区分＼年度			24	25	26	27	28
年間平均世帯数（世帯）			27,802	27,254	26,599	26,164	25,533
年間平均被保険者数（人）			47,399	45,947	44,251	42,898	41,301
年間平均介護保険第２号被保険者数（人）			18,753	17,582	16,185	15,010	13,921
料率（医療分）		所得割（%）	7.9	7.9	7.9	7.2	7.1
		資産割（%）	16.8	16.8	16.8	16.4	16.0
		均等割（円）	25,800	25,800	23,800	23,000	22,000
		平等割（円）	27,200	27,200	27,200	26,000	23,000
		賦課限度額(千円)	510	510	510	520	540
料率（介護分）		所得割（%）	2.2	2.2	2.2	2.2	2.3
		資産割（%）	4.4	4.4	4.4	4.4	4.8
		均等割（円）	8,000	8,000	9,000	9,000	9,000
		平等割（円）	6,200	6,200	6,200	6,200	6,000
		賦課限度額(千円)	120	120	140	160	160
料率（支援分）		所得割（%）	2.6	2.6	2.6	2.6	2.6
		資産割（%）	4.4	4.4	4.4	4.4	4.4
		均等割（円）	7,500	7,500	8,500	8,500	8,400
		平等割（円）	6,500	6,500	6,500	6,500	6,200
		賦課限度額(千円)	140	140	160	170	190
賦課割合（医療分）	応能	所得割（%）	43.11	43.18	45.11	43.40	45.82
		資産割（%）	5.45	5.50	5.73	5.86	6.18
		計（%）	48.56	48.68	50.84	49.26	52.00
	応益	均等割（%）	32.00	31.70	29.27	29.83	29.52
		平等割（%）	19.44	19.62	19.89	20.91	18.48
		計（%）	51.44	51.32	49.16	50.74	48.00
賦課割合（介護分）	応能	所得割（%）	44.86	44.79	44.11	43.92	46.14
		資産割（%）	5.30	5.17	4.82	4.57	4.74
		計（%）	50.16	49.96	48.93	48.49	50.88
	応益	均等割（%）	30.88	30.87	32.72	32.83	31.52
		平等割（%）	18.96	19.17	18.35	18.68	17.60
		計（%）	49.84	50.04	51.07	51.51	49.12
賦課割合（支援分）	応能	所得割（%）	48.00	48.09	47.04	46.77	48.31
		資産割（%）	4.83	4.87	4.76	4.70	4.90
		計（%）	52.83	52.96	51.80	51.47	53.21
	応益	均等割（%）	31.46	31.18	33.13	32.92	32.45
		平等割（%）	15.71	15.86	15.07	15.61	14.34
		計（%）	47.17	47.04	48.20	48.53	46.79

（２）年度別保険料調定額の状況

保険料調定額の状況	【医療分】		24	25	26	27	28
	総被保険者分	現年分（千円）	3,104,714	3,029,688	2,830,494	2,572,817	2,438,357
		１世帯当り（円）	111,672	111,165	106,414	98,334	95,498
		一人当り（円）	65,502	65,939	63,965	59,974	59,039
		滞納繰越分（千円）	915,120	783,811	688,849	613,024	501,092
		計（千円）	4,019,834	3,813,499	3,519,343	3,185,842	2,939,449
	一般被保険者分	現年分（千円）	2,846,173	2,781,171	2,613,846	2,421,131	2,340,855
		一人当り（円）	64,661	65,332	63,360	58,688	59,208
		滞納繰越分（千円）	891,734	761,984	667,278	595,425	488,994
		計（千円）	3,737,907	3,543,155	3,281,124	3,016,556	2,829,849
	退職被保険者分	現年分（千円）	258,541	248,518	216,648	151,686	97,503
		一人当り（円）	76,446	73,591	72,288	50,613	55,242
		滞納繰越分（千円）	23,386	21,827	21,571	17,600	12,098
		計（千円）	281,927	270,345	238,219	169,286	109,600
	【介護分】		24	25	26	27	28
	総被保険者分	現年分（千円）	393,363	364,840	348,512	328,127	312,832
		一人当り（円）	20,976	20,751	21,533	22,004	25,575
		滞納繰越分（千円）	143,755	119,988	103,139	94,190	82,175
		計（千円）	537,119	484,828	451,651	422,316	395,008
	一般被保険者分	現年分（千円）	321,160	294,525	283,188	279,095	279,685
		一人当り（円）	20,589	20,566	21,167	22,448	22,865
		滞納繰越分（千円）	137,222	113,738	97,026	89,144	78,539
		計（千円）	458,382	408,263	380,214	368,239	358,224
	退職被保険者分	現年分（千円）	72,203	70,315	65,324	49,032	33,148
		一人当り（円）	22,888	22,308	23,280	19,779	19,624
		滞納繰越分（千円）	6,533	6,250	6,113	5,046	3,636
		計（千円）	78,737	76,565	71,437	54,078	36,784
	【支援分】		24	25	26	27	28
	総被保険者分	現年分（千円）	914,911	892,443	891,733	861,425	847,362
		一人当り（円）	19,302	19,423	20,152	20,080	20,517
		滞納繰越分（千円）	263,185	229,999	204,110	815,716	817,221
		計（千円）	1,178,096	1,122,442	1,095,843	1,677,141	1,664,583
	一般被保険者分	現年分（千円）	838,209	818,702	822,916	810,328	813,339
		一人当り（円）	19,043	19,232	19,948	19,642	20,572
		滞納繰越分（千円）	256,501	223,484	197,683	810,328	813,339
		計（千円）	1,094,710	1,042,186	1,020,599	1,620,656	1,626,678
	退職被保険者分	現年分（千円）	76,701	73,741	68,817	51,096	34,023
		一人当り（円）	22,679	21,836	22,962	17,049	19,277
		滞納繰越分（千円）	6,685	6,515	6,427	5,388	3,882
		計（千円）	83,386	80,256	75,244	56,485	37,905

（３）平成28年度保険料収納状況

① 現年分　（単位：円）

区分		調定額	収納額	うち未還付額	不納欠損額	繰越額	収納率(%)
総被保険者分	医療分	2,438,357,152	2,269,857,764	3,217,800	0	171,717,188	92.96
	介護分	312,832,111	281,324,969	0	0	31,507,142	89.93
	支援分	847,362,237	787,503,843	0	0	59,858,394	92.94
	計	3,598,551,500	3,338,686,576	3,217,800	0	263,082,724	92.69
一般	医療分	2,340,854,567	2,175,907,239	3,213,700	0	168,161,028	92.82
	介護分	279,684,586	249,331,111	0	0	30,353,475	89.15
	支援分	813,339,090	754,713,181	0	0	58,625,909	92.79
	計	3,433,878,243	3,179,951,531	3,213,700	0	257,140,412	92.51
退職	医療分	97,502,585	93,950,525	4,100	0	3,556,160	96.35
	介護分	33,147,525	31,993,858	0	0	1,153,667	96.52
	支援分	34,023,147	32,790,662	0	0	1,232,485	96.38
	計	164,673,257	158,735,045	4,100	0	5,942,312	96.39

② 滞納繰越分　（単位：円）

区分		調定額	収納額	うち未還付額	不納欠損額	繰越額	収納率(%)
総被保険者分	医療分	501,092,244	118,076,577	126,300	131,892,498	251,249,469	23.54
	介護分	82,175,462	19,530,641	0	21,911,409	40,733,412	23.77
	支援分	160,486,573	37,900,161	0	40,992,230	122,586,412	23.62
	計	743,754,279	175,507,379	126,300	194,796,137	373,577,063	23.58
一般	医療分	488,994,381	114,224,403	125,000	129,076,257	245,818,721	23.33
	介護分	78,539,321	18,353,588	0	21,105,404	39,080,329	23.37
	支援分	156,604,496	36,657,442	0	40,112,888	79,834,166	23.41
	計	724,138,198	169,235,433	125,000	190,294,549	364,733,216	23.35
退職	医療分	12,097,863	3,852,174	1,300	2,816,241	5,430,748	31.84
	介護分	3,636,141	1,177,053	0	806,005	1,653,083	32.37
	支援分	3,882,077	1,242,719	0	879,342	1,760,016	32.01
	計	19,616,081	6,271,946	1,300	4,501,588	8,843,847	31.97

③ 合計（現年分＋滞納繰越分）　（単位：円）

区分		調定額	収納額	うち未還付額	不納欠損額	繰越額	収納率(%)
総被保険者分	医療分	2,939,449,396	2,387,934,341	3,344,100	131,892,498	422,966,657	81.12
	介護分	395,007,573	300,855,610	0	21,911,409	72,240,554	76.16
	支援分	1,007,848,810	825,404,004	0	40,992,230	182,444,806	81.90
	計	4,342,305,779	3,514,193,955	3,344,100	194,796,137	636,659,787	80.85
一般	医療分	2,829,848,948	2,290,131,642	3,338,700	129,076,257	413,979,749	80.81
	介護分	358,223,907	267,684,699	0	21,105,404	69,433,804	74.73
	支援分	969,943,586	791,370,623	0	40,112,888	138,460,075	81.59
	計	4,158,016,441	3,349,186,964	3,338,700	190,294,549	621,873,628	80.47
退職	医療分	109,600,448	97,802,699	5,400	2,816,241	8,986,908	89.23
	介護分	36,783,666	33,170,911	0	806,005	2,806,750	90.18
	支援分	37,905,224	34,033,381	0	879,342	2,992,501	89.79
	計	184,289,338	165,006,991	5,400	4,501,588	14,786,159	89.53

（４）保険料収納状況年度別推移

① 一般現年分　（単位：円）

年度	調定額	居所不明分調定額	収納額	うち未還付額	収納率(%)	年報収納率(%)
２４年度	4,005,541,750	1,156,100	3,549,440,897	3,671,300	88.52	88.64
２５年度	3,894,396,571	1,889,100	3,494,212,395	2,114,600	89.67	89.77
２６年度	3,719,949,934	2,298,200	3,375,256,266	2,940,213	90.65	90.79
２７年度	3,510,554,196	1,542,000	3,212,055,428	3,220,700	91.41	91.54
２８年度	3,433,878,243	1,521,100	3,179,951,531	3,213,700	92.51	92.65

② 退職現年分　（単位：円）

年度	調定額	居所不明分調定額	収納額	うち未還付額	収納率(%)	年報収納率(%)
２４年度	407,445,750	0	392,528,413	73,800	96.32	96.34
２５年度	392,573,929	0	378,585,982	218,300	96.38	96.44
２６年度	350,789,766	0	340,732,779	107,100	97.10	97.13
２７年度	251,814,304	0	244,860,315	14,800	97.23	97.24
２８年度	164,673,257	0	158,735,045	4,100	96.39	96.39

③ 合計現年分　（単位：円）

年度	調定額	居所不明分調定額	収納額	うち未還付額	収納率(%)	年報収納率(%)
２４年度	4,412,987,500	1,156,100	3,941,969,310	3,745,100	89.24	89.35
２５年度	4,286,970,500	1,889,100	3,872,798,377	2,332,900	90.28	90.38
２６年度	4,070,739,700	2,298,200	3,715,989,045	3,047,313	91.21	91.34
２７年度	3,762,368,500	1,542,000	3,456,915,743	3,235,500	91.80	91.92
２８年度	3,598,551,500	1,521,100	3,338,686,576	3,217,800	92.69	92.82

④ 一般滞納繰越分　（単位：円）

年度	調定額	居所不明分調定額	収納額	うち未還付額	収納率(%)	年報収納率(%)
２４年度	1,285,457,147	735,400	261,362,018	68,500	20.33	20.34
２５年度	1,099,206,524	1,289,000	261,433,994	92,000	23.78	23.81
２６年度	961,987,727	2,205,700	234,665,206	186,550	24.37	24.45
２７年度	865,985,036	2,184,900	201,210,107	202,400	23.21	23.29
２８年度	724,138,198	2,440,300	169,235,433	125,000	23.35	23.45

⑤ 退職滞納繰越分　（単位：円）

年度	調定額	居所不明分調定額	収納額	うち未還付額	収納率(%)	年報収納率(%)
２４年度	36,603,656	0	12,205,343	0	33.34	33.34
２５年度	34,592,122	0	12,470,048	0	36.05	36.05
２６年度	34,110,361	0	12,097,410	100	35.47	35.47
２７年度	28,033,702	0	8,718,788	0	31.10	31.10
２８年度	19,616,081	0	6,271,946	1,300	31.97	31.97

⑥合計滞納繰越分　（単位：円）

年度	調定額	居所不明分調定額	収納額	うち未還付額	収納率(%)	年報収納率(%)
２４年度	1,322,060,803	735,400	273,567,361	68,500	20.69	20.70
２５年度	1,133,798,646	1,289,000	273,904,042	92,000	24.15	24.19
２６年度	996,098,088	2,205,700	246,762,616	186,650	24.75	24.83
２７年度	894,018,738	2,184,900	209,928,895	202,400	23.46	23.54
２８年度	743,754,279	2,440,300	175,507,379	126,300	23.58	23.68

※ 年報の収納率は、未還付額は収納額から控除せず、居所不明分調定額を除いた率

（５）年度別口座振替取扱状況

区分＼年度			24	25	26	27	28
全世帯数（３月末現在）			27,439	26,781	26,276	25,603	24,858
口座振替	振替依頼件数		64,557	65,192	67,089	67,291	84,749
	振替依頼金額（千円）		1,707,618	1,696,641	1,689,562	1,560,147	1,565,834
	振替済件数		61,115	62,124	64,219	64,813	81,956
	振替済金額（千円）		1,617,106	1,614,469	1,614,205	1,505,967	1,512,055
	振替率	件数（%）	94.67	95.29	95.72	96.32	96.70
		金額（%）	94.70%	95.16%	95.54%	96.53%	96.57%
	口座振替加入率（%）		39.04	40.64	42.79	44.07	40.30

※加入率は特別徴収を除く世帯に占める割合

（６）年度別特別徴収取扱状況

区分＼年度		24	25	26	27	28
特別徴収	特別徴収件数（期別）	10,822	11,648	13,174	14,297	17,117
	特別徴収世帯数（年度内に特別徴収期がある世帯数）		2,422	2,699	2,940	3,555
	調定金額（千円）	136,803	144,309	151,756	146,449	170,336
	収納金額（千円）	136,868	144,333	151,792	146,714	170,998
	特別徴収取扱率（%）		9.04	10.27	10.60	12.82

※医療分保険料の実績

１人当り調定額（医療分）の推移

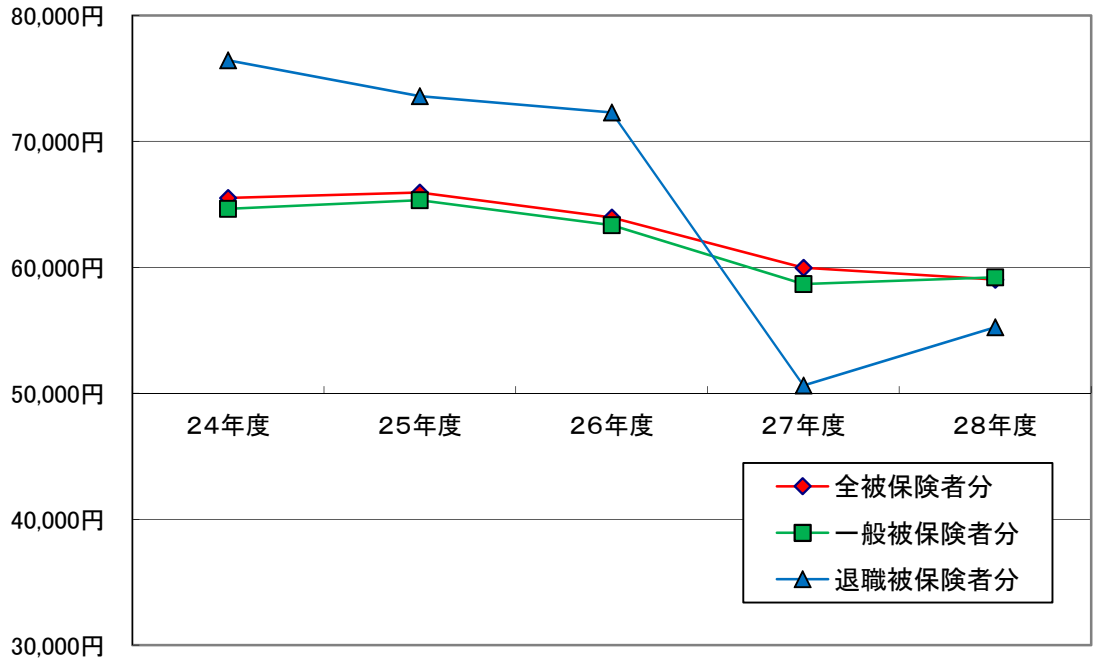

国保料賦課割合の推移

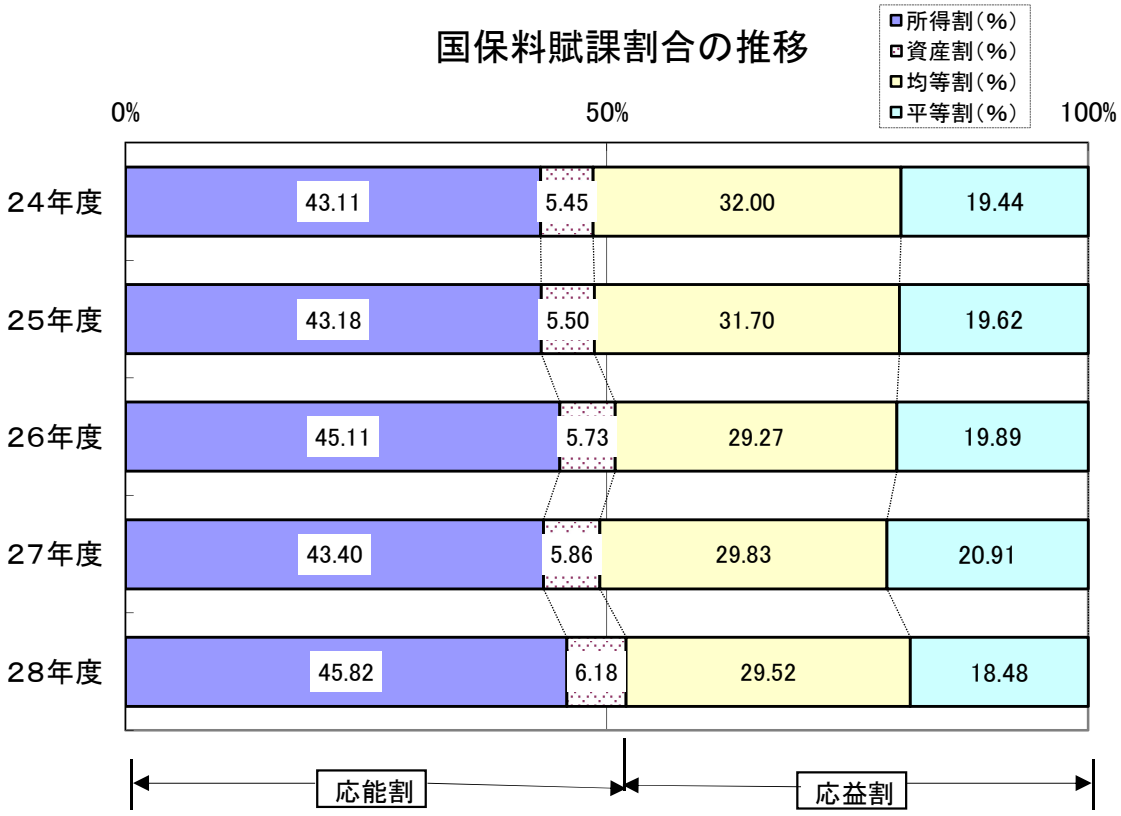
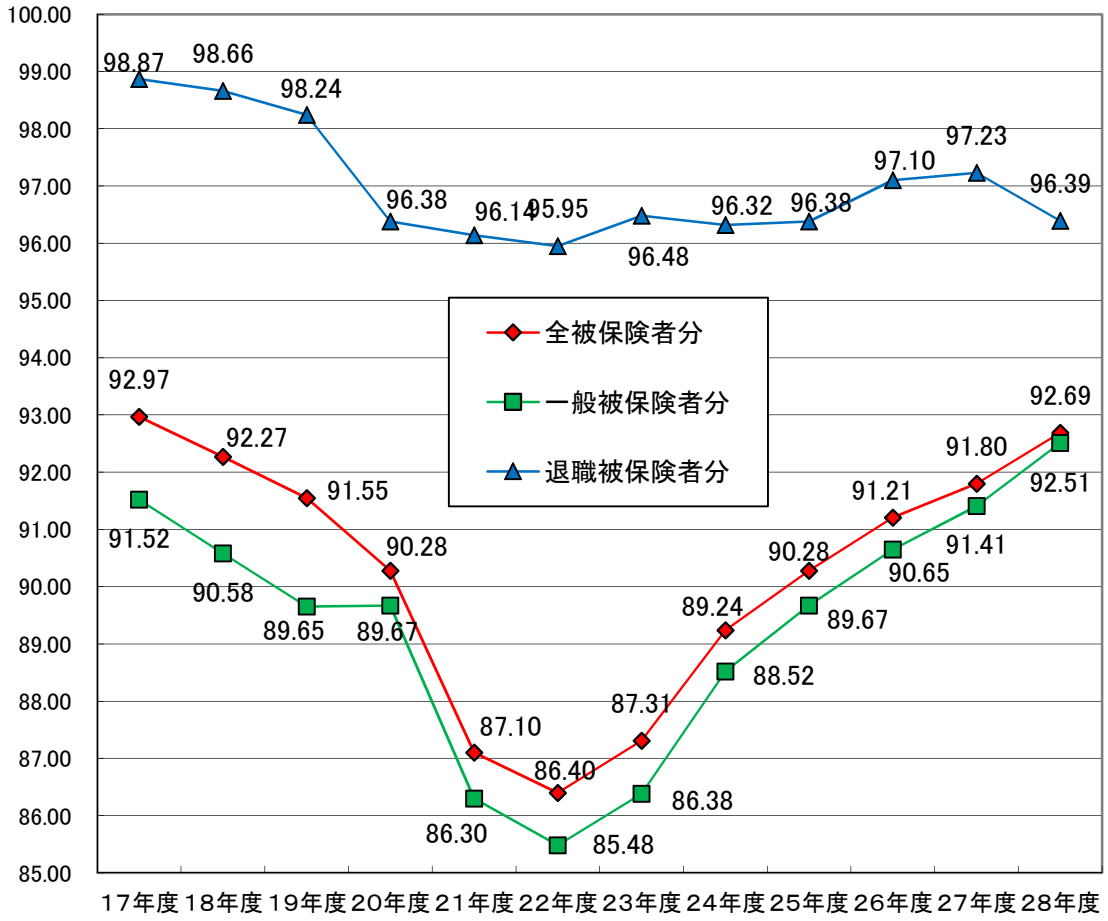
現年度分保険料収納率の推移