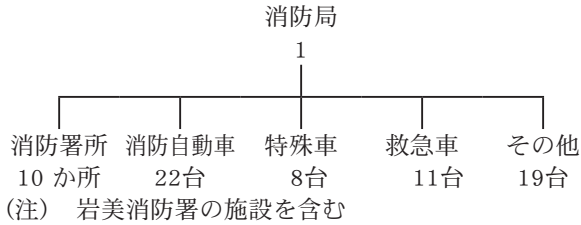


# 1 1 治 安

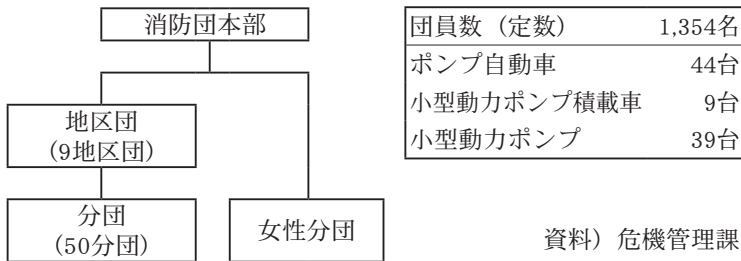
## 1 1 - 1 消防施設一覧 (平成29年4月末)

(鳥取県東部広域行政管理組合消防局鳥取市管内)



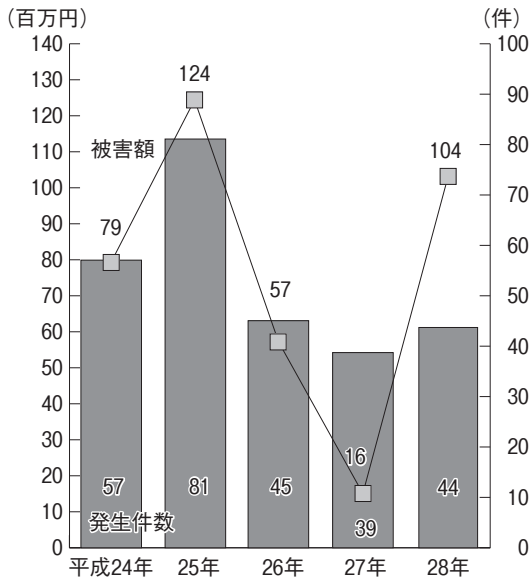
資料) 消防局

## 1 1 - 2 鳥取市消防団



資料) 危機管理課

## 1 1 - 4 火災発生件数と被害額



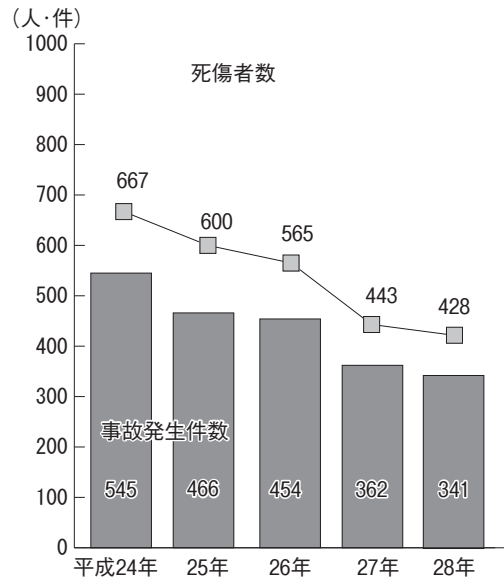
資料) 消防局

## 1 1 - 3 救急車事故種別出動状況 (平成28年)

	件	%
急病	5,529	66.2%
一般負傷	1,071	12.8%
交通事故	593	7.1%
運動競技	61	0.7%
労働災害	61	0.7%
自損行為	52	0.6%
火災・水難	46	0.6%
加害	14	0.2%
その他	928	11.1%
総計	8,355	100%

資料) 消防局

## 1 1 - 5 交通事故発生件数と死傷者数



資料) 鳥取県警察本部

## 1 1 - 6 平成28年犯罪件数 (認知件数)

罪種別		件数	罪種別		件数	罪種別		件数	罪種別		件数
凶悪犯	殺人	2	粗暴犯	暴行	22	知能犯	詐欺	28	風俗犯	賭博	0
	強盗	0		傷害	22		その他	5		わいせつ	13
	放火	0		恐喝・脅迫	8				その他の刑法犯	129	
	強姦	2	窃盗	783				総数	1,014		

資料) 鳥取県警察本部