



様式第二号の九(第八条の四の六関係)

(第1面)

産業廃棄物処理計画実施状況報告書

2023年6月29日

鳥取市 様

提出者 鳥取県八頭郡八頭町宮谷200番地2
住 所 こおげ建設 株式会社
氏 名 代表取締役 山根 敏樹
(法人にあつては、名称及び代表者の氏名)
電話番号 0858-72-0029

廃棄物の処理及び清掃に関する法律第12条第10項の規定に基づき、2022年度の産業廃棄物処理計画の実施状況を報告します。

事業場の名称	こおげ建設株式会社
事業場の所在地	鳥取県八頭郡八頭町宮谷200番地2
事業の種類	建設業 産業廃棄物中間処理業(アスファルト殻・コンクリート殻)
産業廃棄物処理計画における計画期間	2022年4月1日から2023年3月31日

産業廃棄物処理計画における目標値

項目	目標値	項目	目標値
排出量	1,590 t	全処理委託量	1,590 t
自ら再生利用を行う産業廃棄物の量	t	優良認定処理業者への処理委託量	t
自ら熱回収を行う産業廃棄物の量	t	再生利用業者への処理委託量	t
自ら中間処理により減量する産業廃棄物の量	t	認定熱回収業者への処理委託量	t
自ら埋立処分又は海洋投入処分を行う産業廃棄物の量	t	認定熱回収業者以外の熱回収を行う業者への処理委託量	t

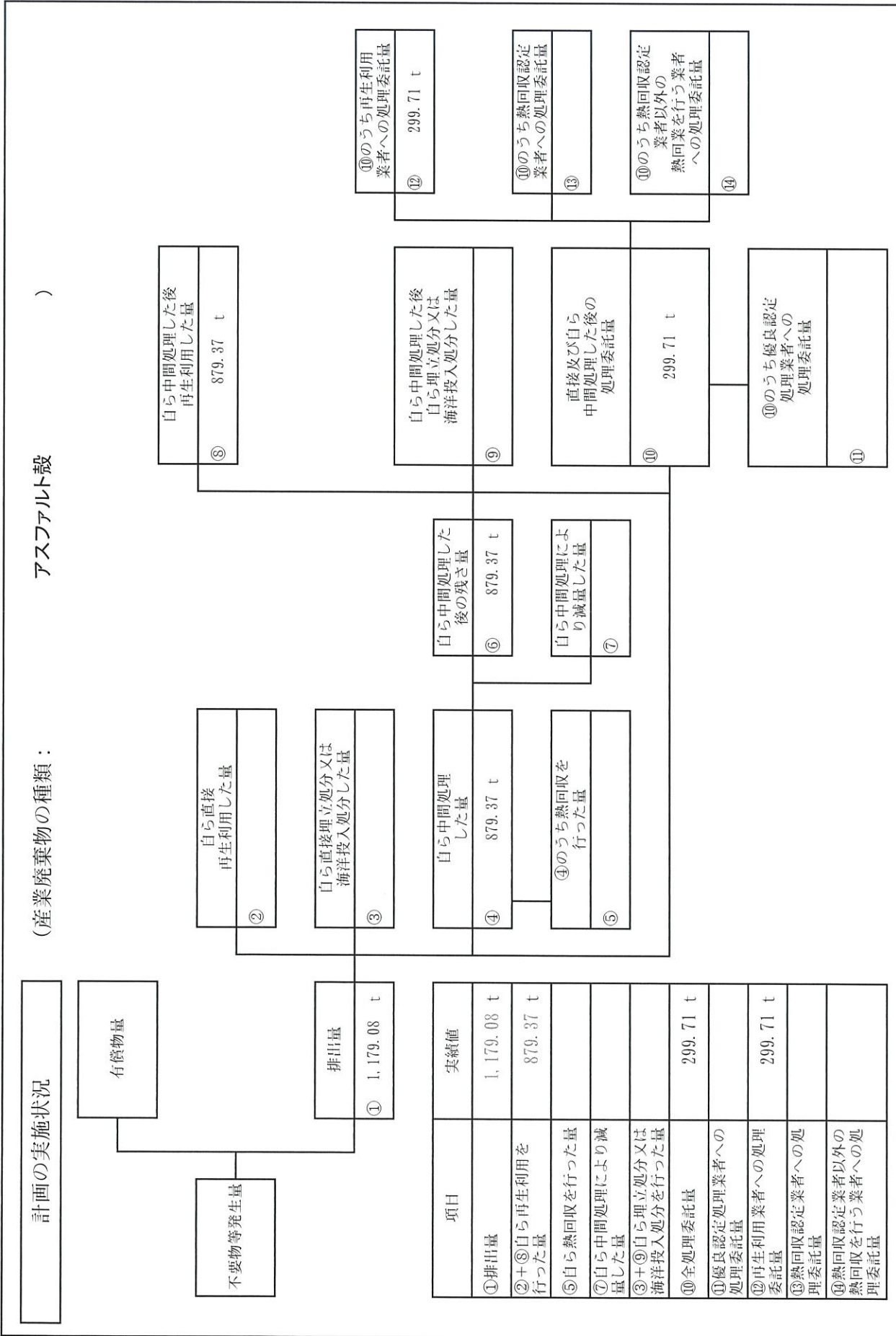
※事務処理欄

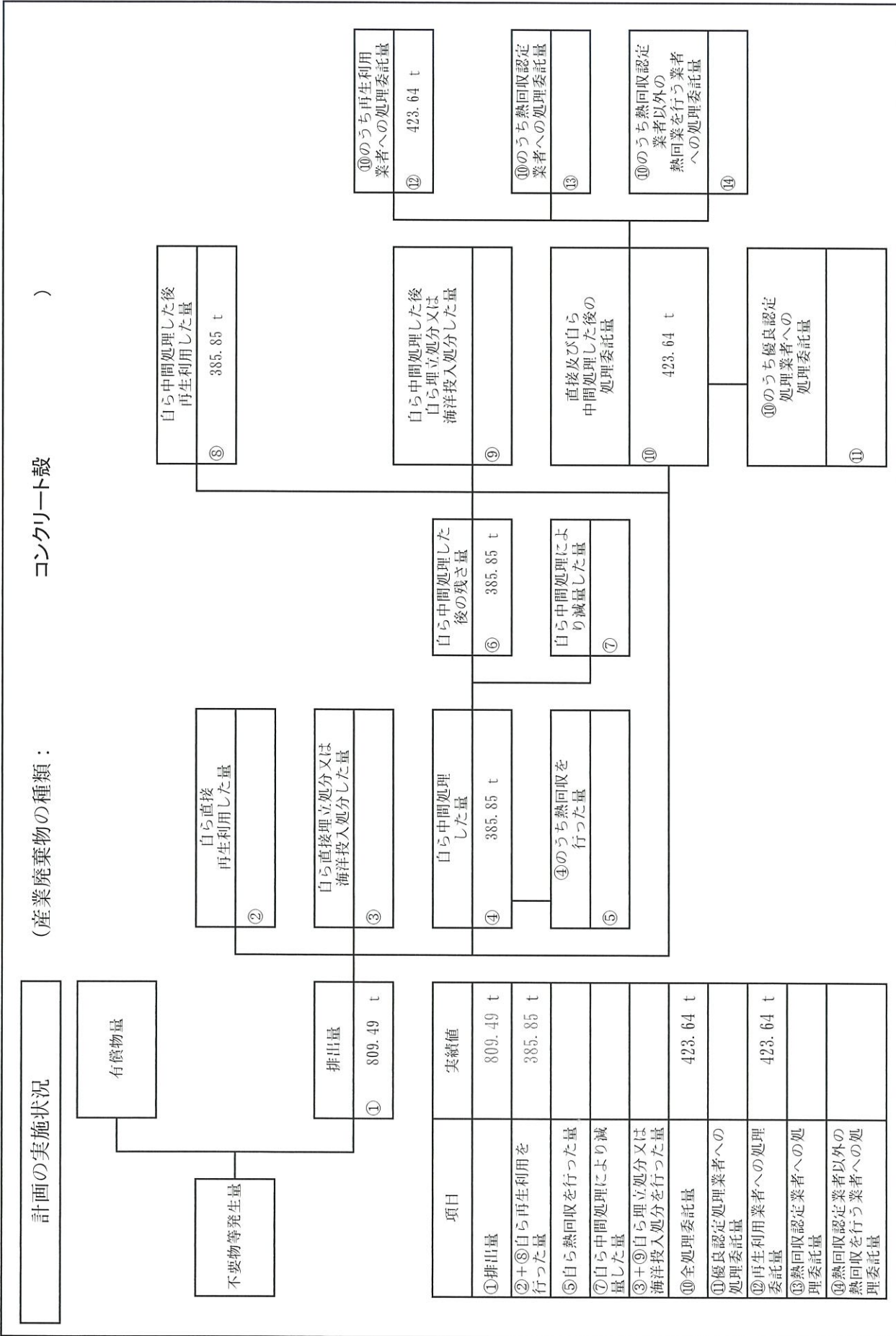
(別紙)

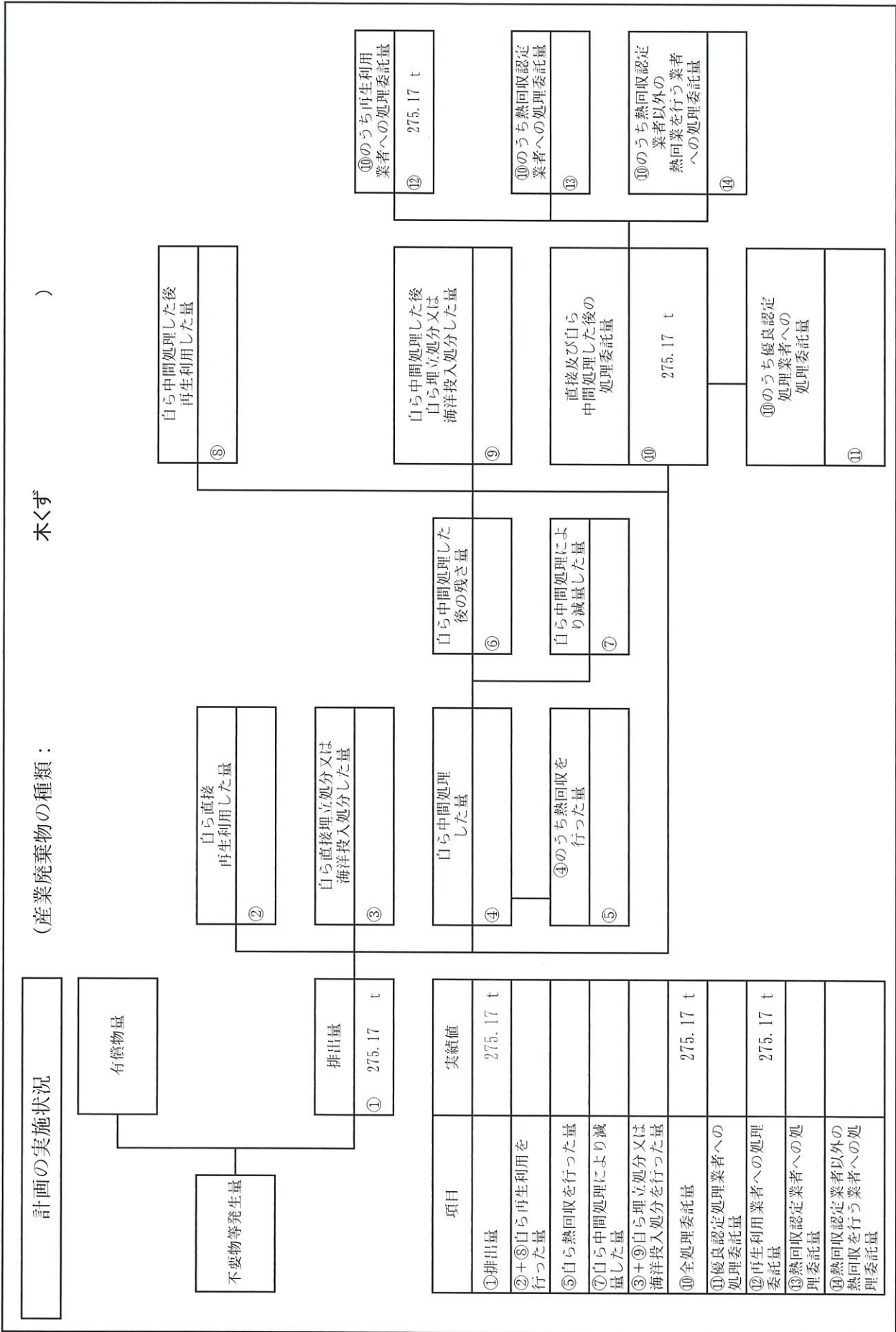
産業廃棄物の排出の抑制に関する事項

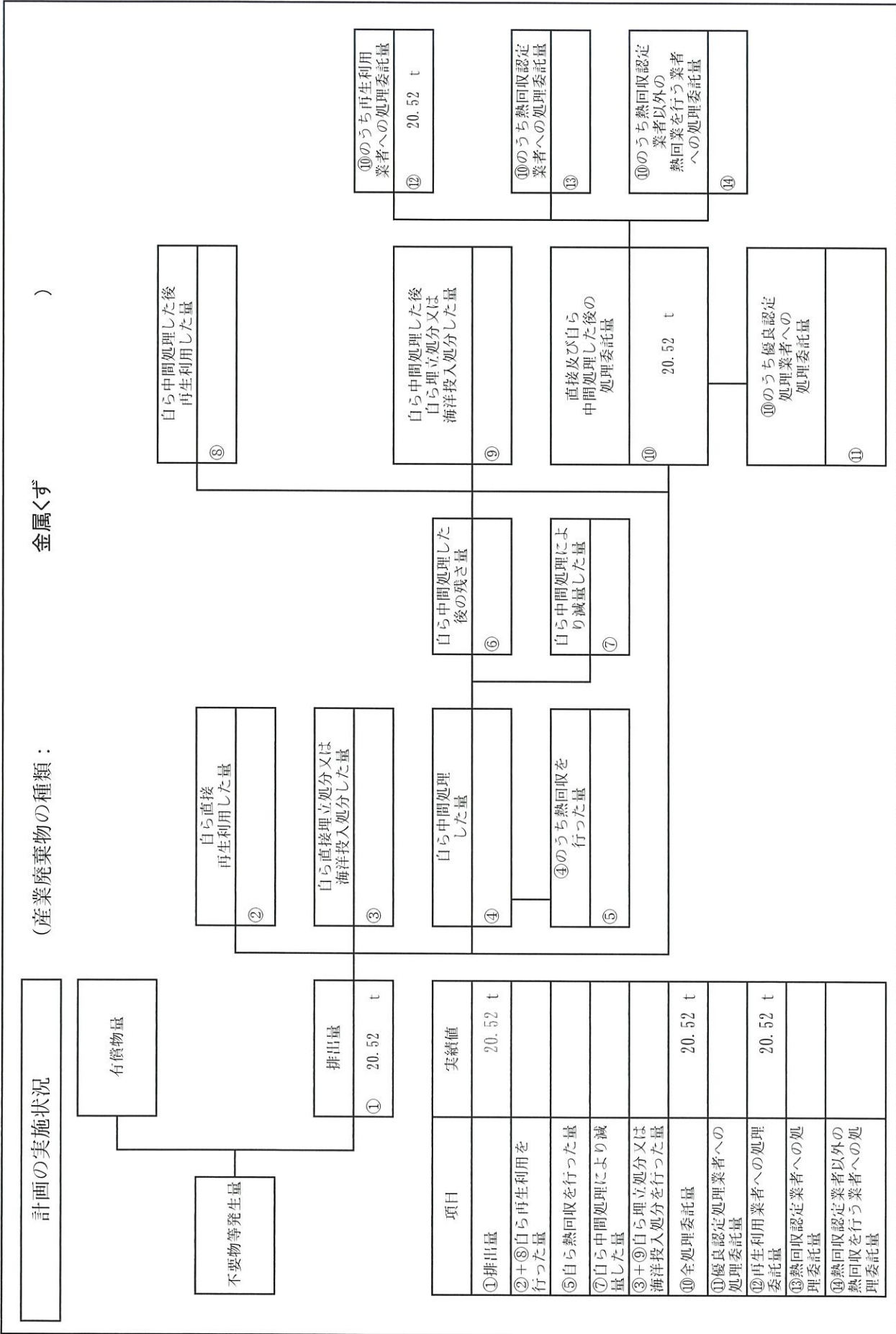
(単位:t)

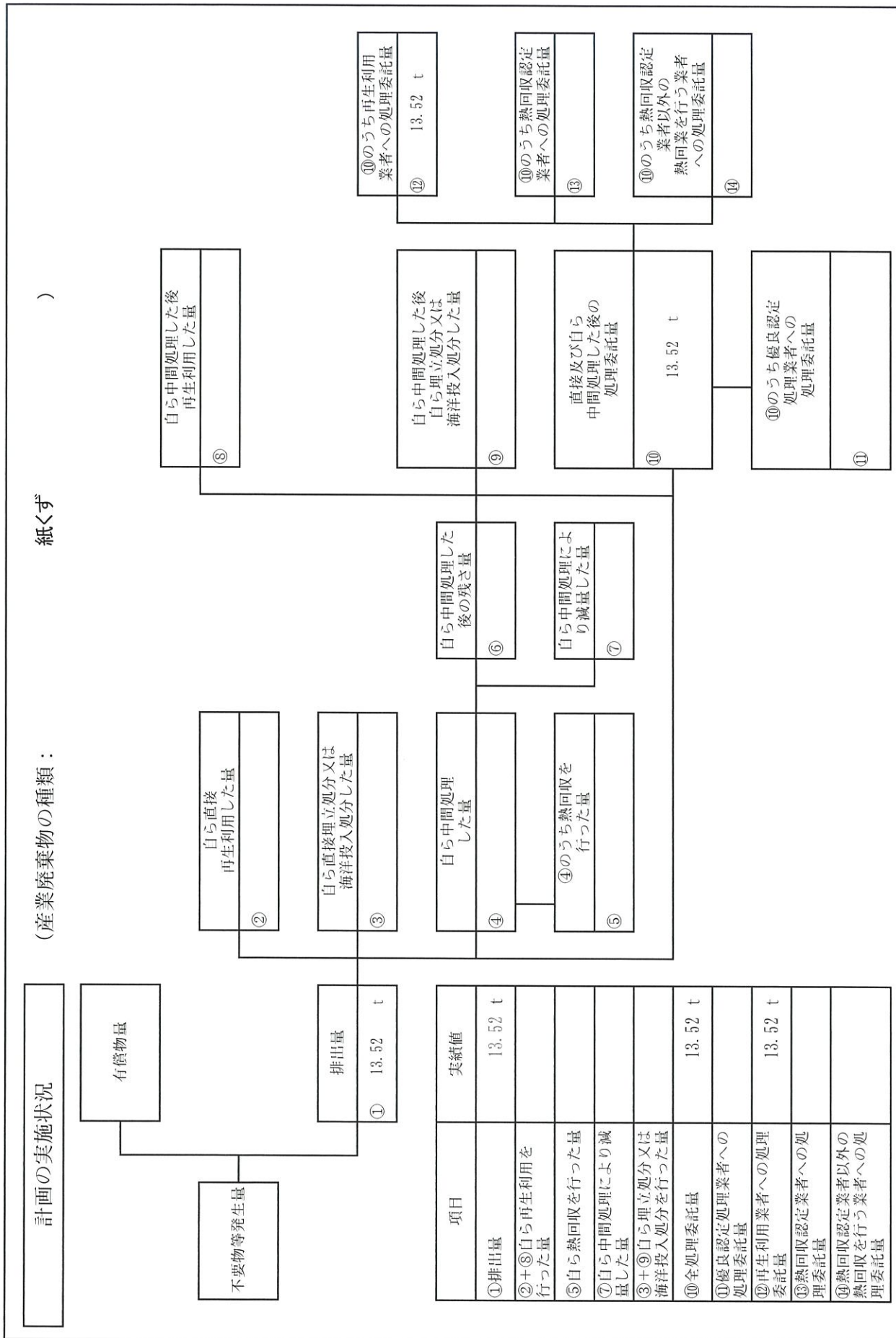
	廃棄物の種類	排出抑制に関する事項	自ら行う再生利用に関する事項	自ら行う中間処理に関する事項			自ら行う埋立処分等に関する事項	処理委託に関する事項				
		排出量	自ら再生利用を行う量	自ら熱回収を行う量	自ら中間処理により減量する量	自ら埋立又は海洋投入処分を行う量	全処理委託量	優良認定業者処理委託量	再生利用業者処理委託量	認定熱回収業者処理委託量	認定熱回収業者以外の熱回収業者処理委託量	
現状	アスファルト殻	1,179.08	879.37	0.00	0.00	0.00	299.71	0.00	299.71	0.00	0.00	
計画		800.00	800.00	0.00	0.00	0.00	0.00	0.00	0.00	0.00	0.00	
現状	コンクリート殻	809.49	385.85	0.00	0.00	0.00	423.64	0.00	423.64	0.00	0.00	
計画		500.00	500.00	0.00	0.00	0.00	0.00	0.00	0.00	0.00	0.00	
現状	木くず	275.17	0.00	0.00	0.00	0.00	275.17	0.00	275.17	0.00	0.00	
計画		100.00	0.00	0.00	0.00	0.00	100.00	0.00	100.00	0.00	0.00	
現状	金属くず	20.52	0.00	0.00	0.00	0.00	20.52	0.00	20.52	0.00	0.00	
計画		30.00	0.00	0.00	0.00	0.00	30.00	0.00	30.00	0.00	0.00	
現状	紙くず	13.52	0.00	0.00	0.00	0.00	13.52	0.00	13.52	0.00	0.00	
計画		10.00	0.00	0.00	0.00	0.00	10.00	0.00	10.00	0.00	0.00	
現状	廃プラスチック	48.91	0.00	0.00	0.00	0.00	48.91	0.00	48.91	0.00	0.00	
計画		80.00	0.00	0.00	0.00	0.00	80.00	0.00	80.00	0.00	0.00	
現状	廃石膏ボード	6.06	0.00	0.00	0.00	0.00	6.06	0.00	0.00	0.00	0.00	
計画		10.00	0.00	0.00	0.00	0.00	10.00	0.00	0.00	0.00	0.00	
現状	ガラス陶磁器	10.87	0.00	0.00	0.00	0.00	10.87	0.00	0.00	0.00	0.00	
計画		10.00	0.00	0.00	0.00	0.00	10.00	0.00	0.00	0.00	0.00	
現状	がれき類	69.46	0.00	0.00	0.00	0.00	69.46	0.00	69.46	0.00	0.00	
計画		30.00	0.00	0.00	0.00	0.00	30.00	0.00	30.00	0.00	0.00	
現状	建設混合物	20.90	0.00	0.00	0.00	0.00	20.90	0.00	20.90	0.00	0.00	
計画		10.00	0.00	0.00	0.00	0.00	10.00	0.00	10.00	0.00	0.00	
現状	建設汚泥	18.73	0.00	0.00	0.00	0.00	18.73	0.00	0.00	0.00	0.00	
計画		10.00	0.00	0.00	0.00	0.00	10.00	0.00	0.00	0.00	0.00	
現状	蛍光灯	0.09	0.00	0.00	0.00	0.00	0.09	0.00	0.00	0.00	0.00	
計画		0.00	0.00	0.00	0.00	0.00	0.00	0.00	0.00	0.00	0.00	
現状	繊維くず	0.69	0.00	0.00	0.00	0.00	0.69	0.00	0.00	0.00	0.00	
計画		0.00	0.00	0.00	0.00	0.00	0.00	0.00	0.00	0.00	0.00	
現状	乾電池	0.01	0.00	0.00	0.00	0.00	0.01	0.00	0.00	0.00	0.00	
計画		0.00	0.00	0.00	0.00	0.00	0.00	0.00	0.00	0.00	0.00	
現状	廃石綿等	0.07	0.00	0.00	0.00	0.00	0.07	0.00	0.00	0.00	0.00	
計画		0.00	0.00	0.00	0.00	0.00	0.00	0.00	0.00	0.00	0.00	
現状	合計	2,473.57	1,265.22	0.00	0.00	0.00	1,208.34	0.00	1,171.83	0.00	0.00	
計画		1,590.00	1,300.00	0.00	0.00	0.00	290.00	0.00	260.00	0.00	0.00	

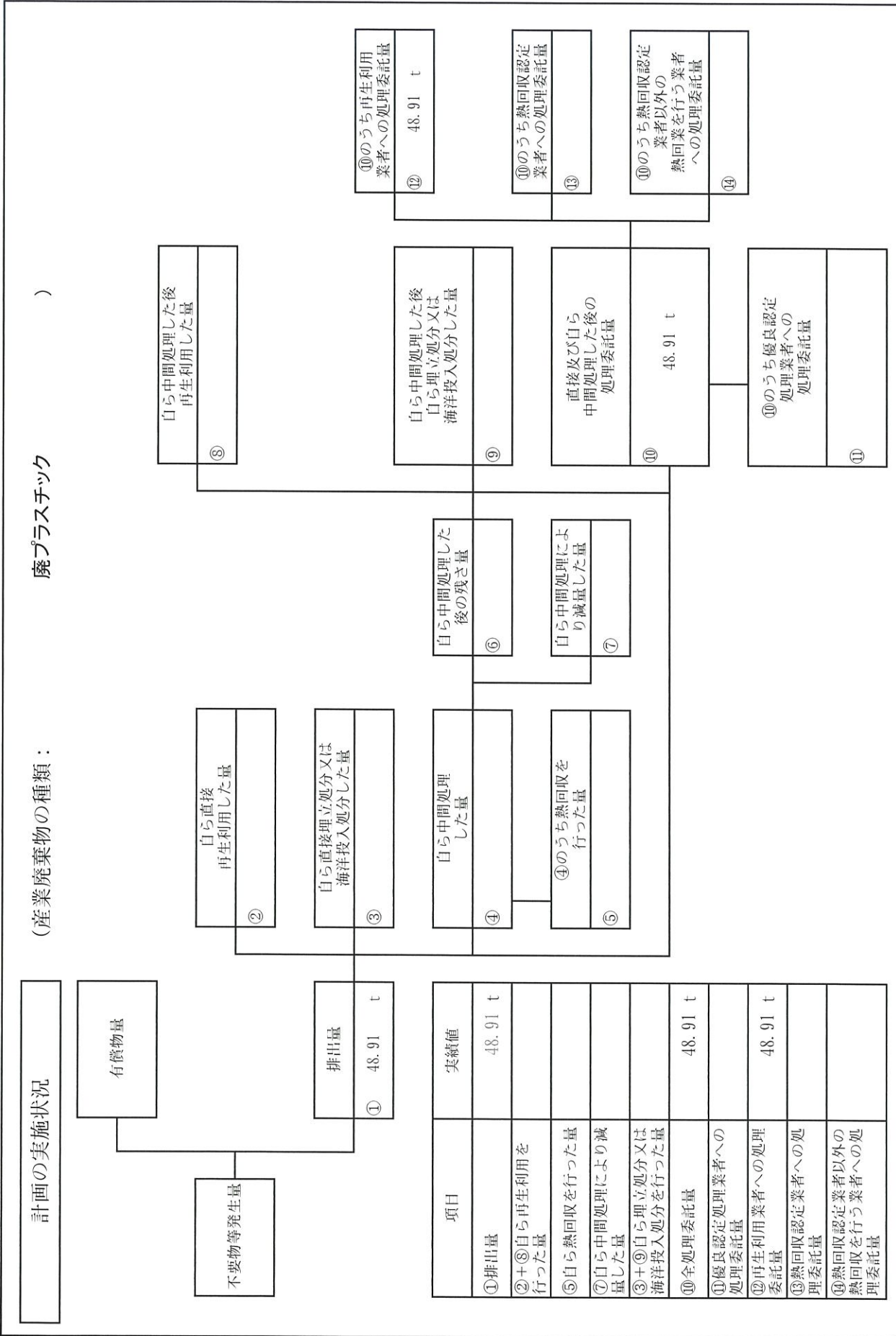




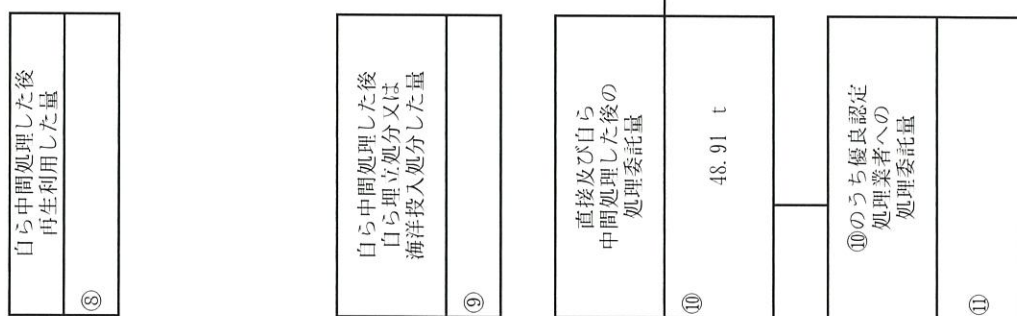




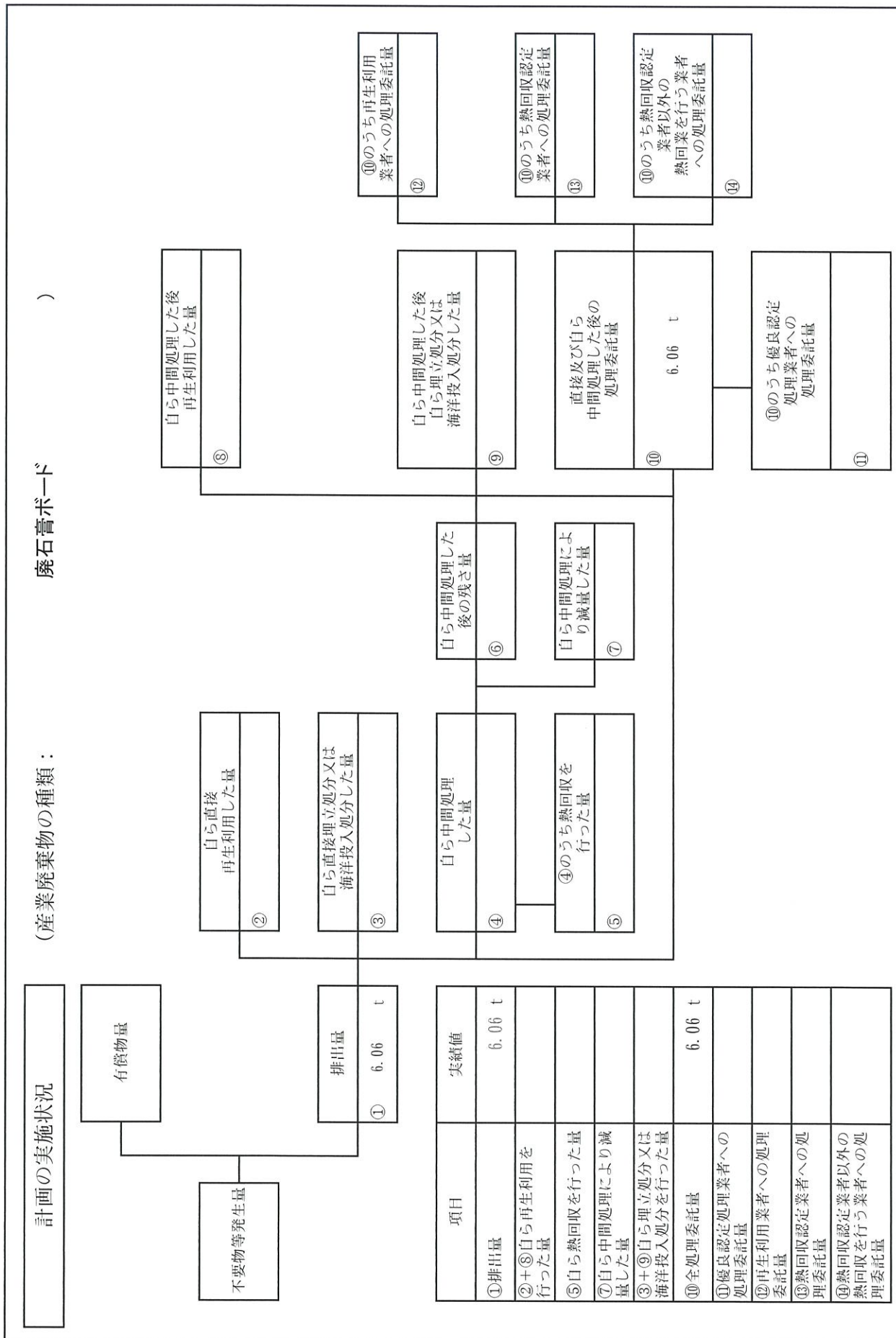




(産業廃棄物の種類： 廃プラスチック)

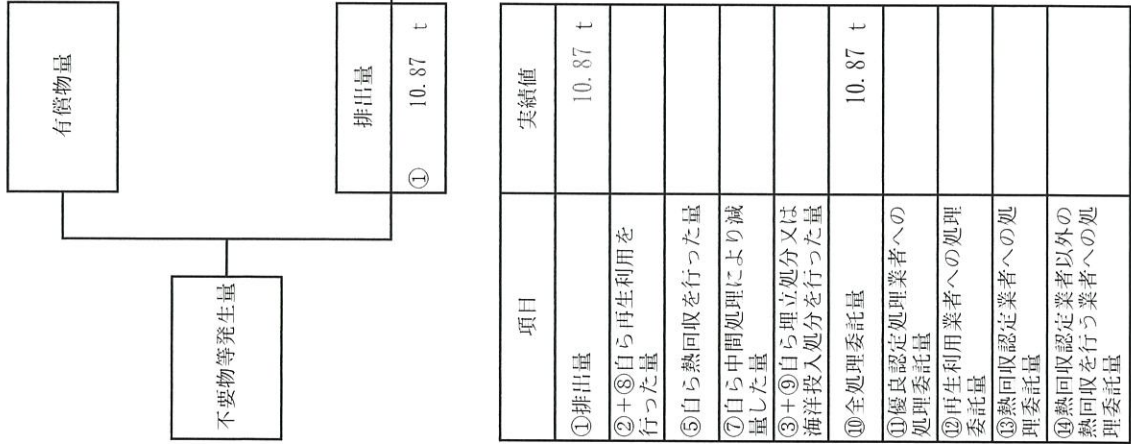


項目	実績値
①排出量	48.91 t
②+③自ら再生利用を行った量	
⑤自ら熱回収を行った量	
⑦自ら中間処理により減量した量	
③+④+⑤+⑥+⑦自ら埋立処分又は海洋投入処分を行った量	
⑩全処理委託量	48.91 t
⑪優良認定処理業者への処理委託量	
⑫再生利用業者への処理委託量	48.91 t
⑬熱回収認定業者への処理委託量	
⑭熱回収認定業者以外の熱回収を行う業者への処理委託量	

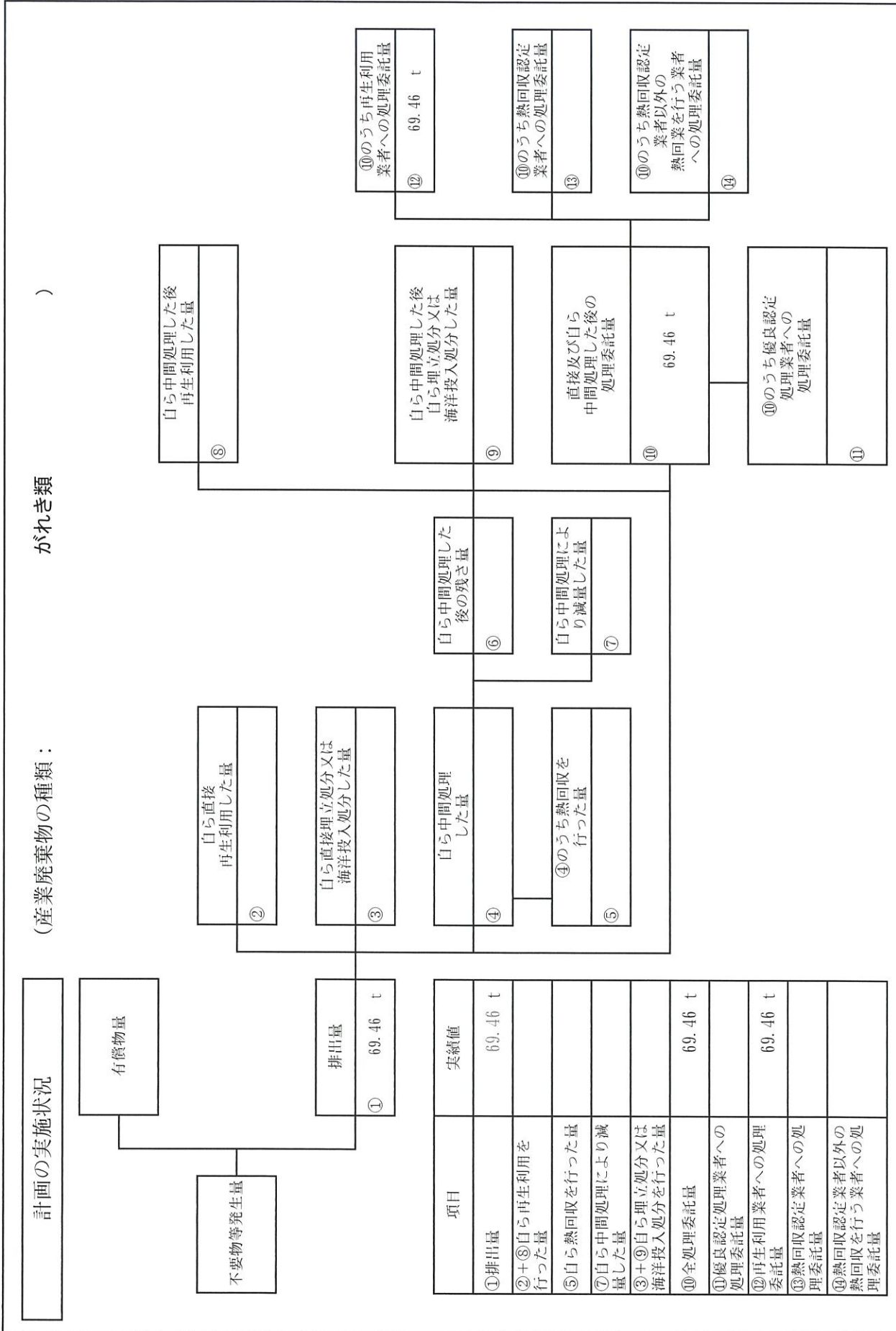


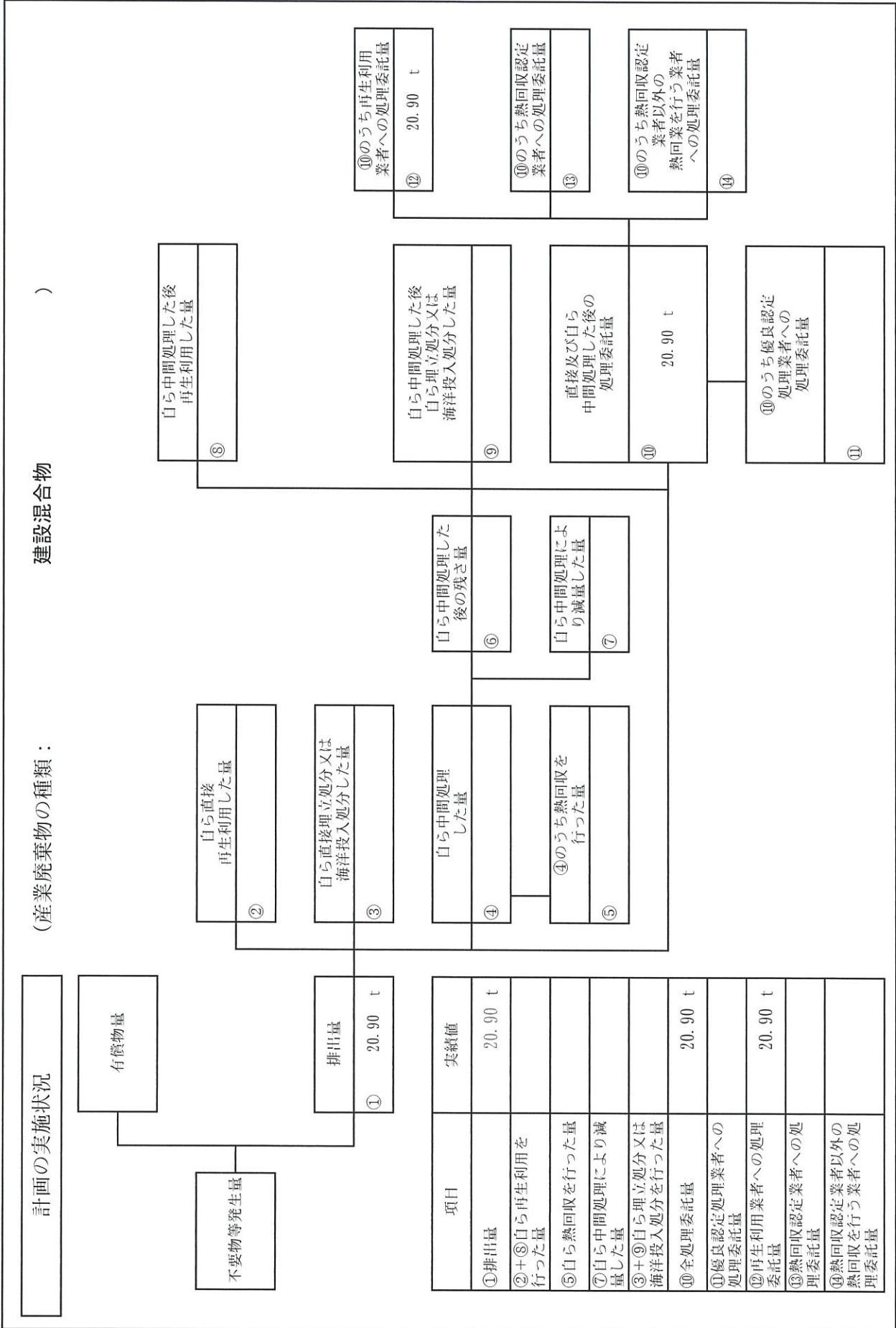
(産業廃棄物の種類： ガラス陶磁器)

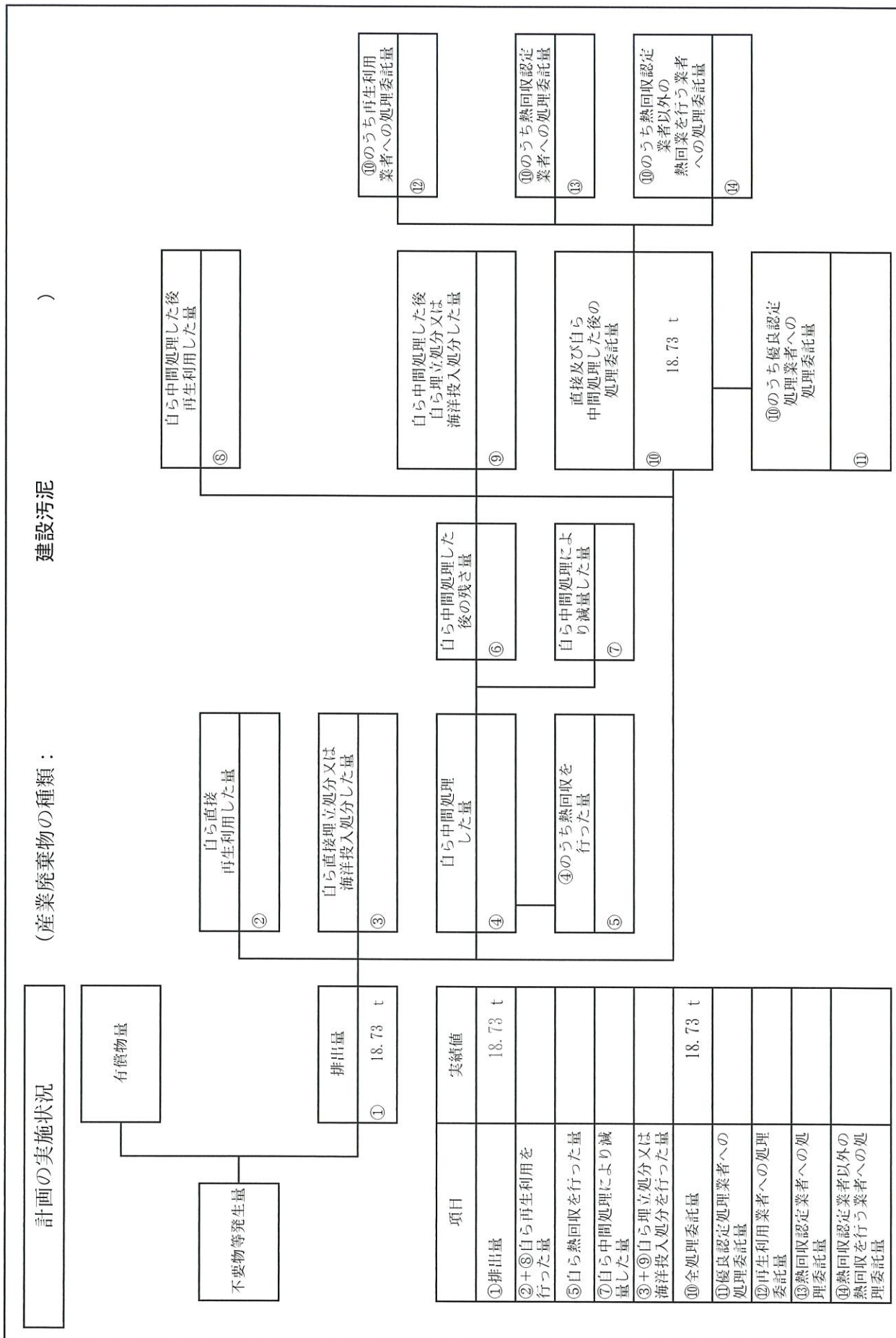
計画の実施状況

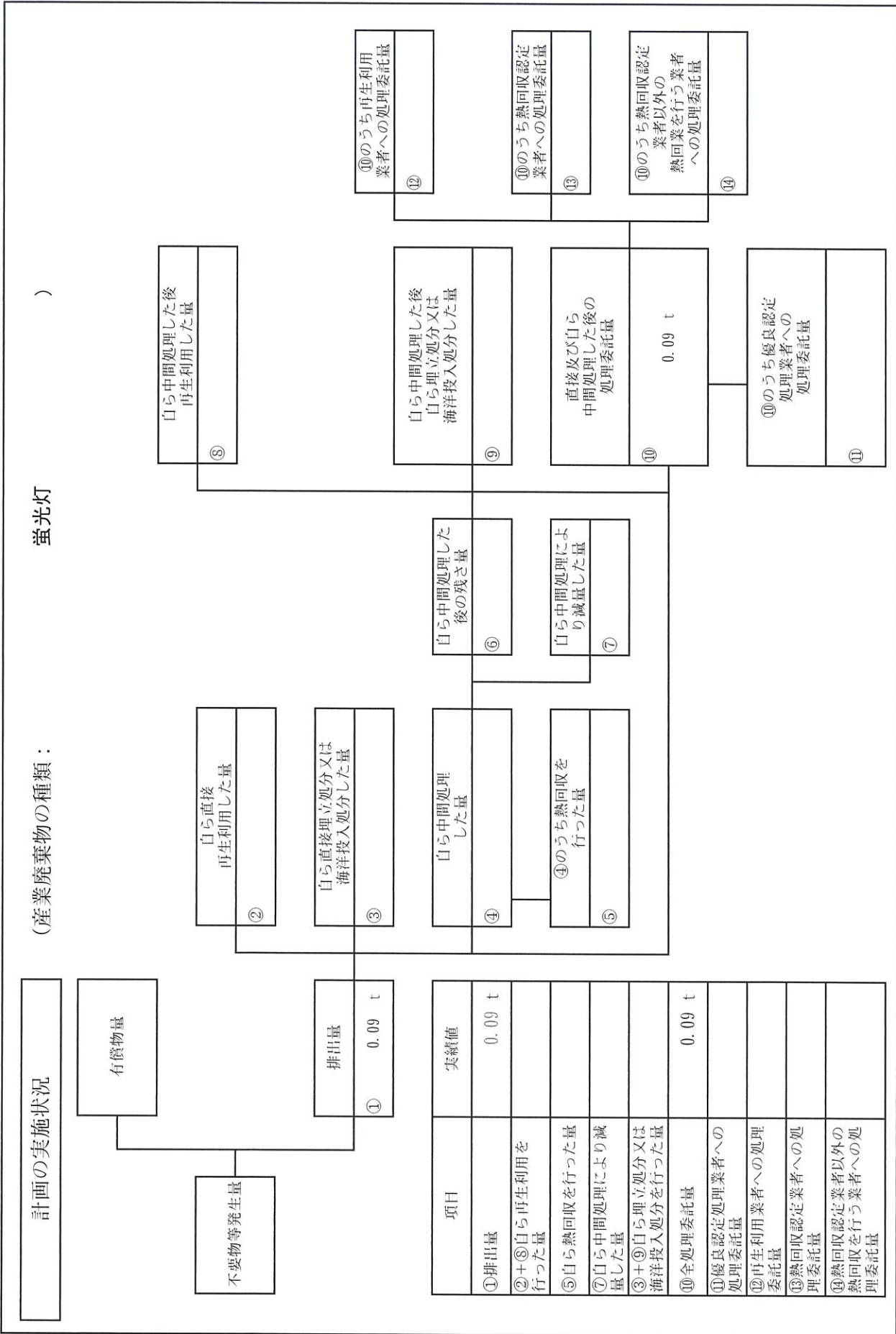


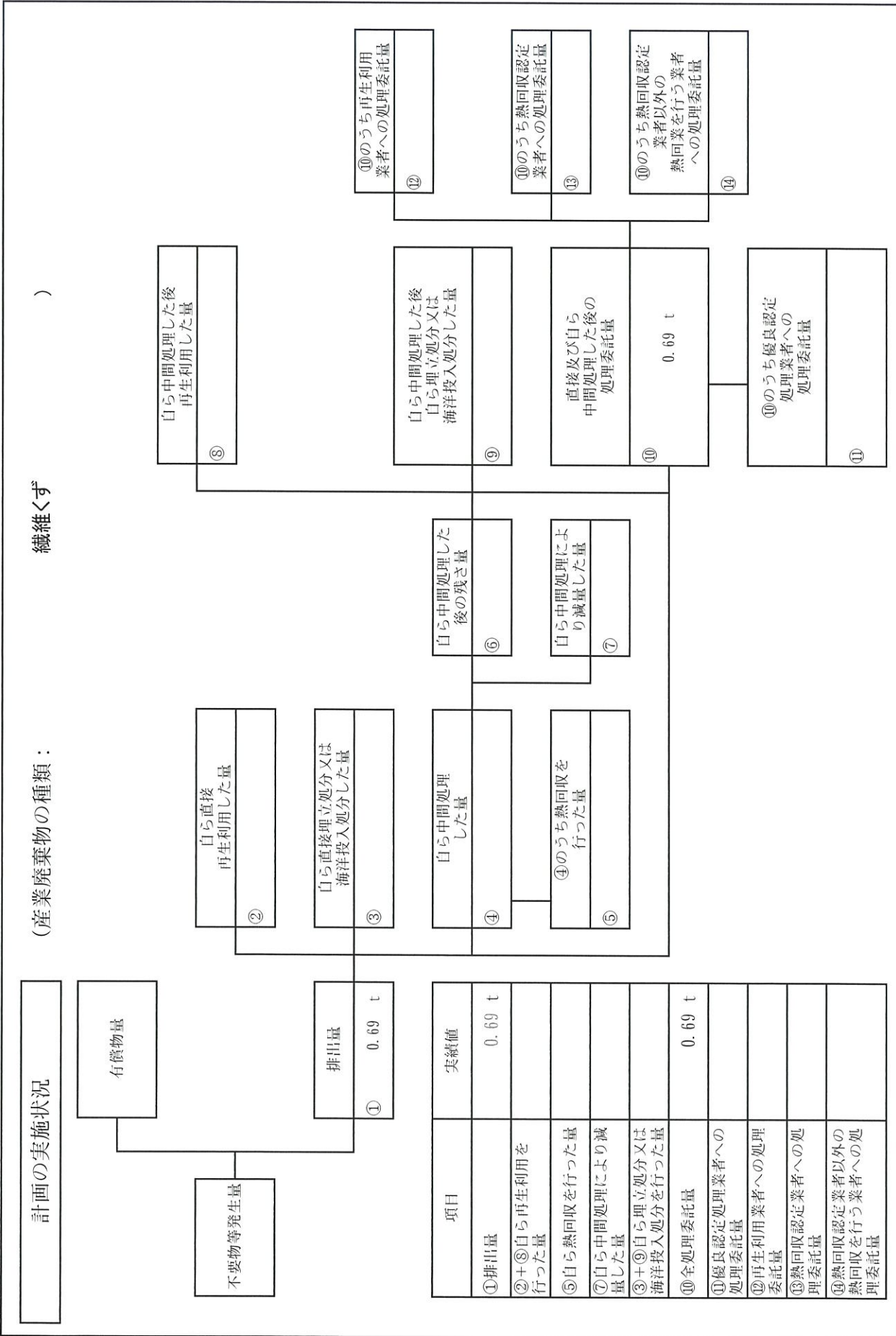
項目	実績値
①排出量	10.87 t
②+③自ら再生利用を行った量	
⑤自ら熱回収を行った量	
⑦自ら中間処理により減量した量	
③+④自ら埋立処分又は海洋投入処分を行った量	
⑩全処理委託量	10.87 t
⑪優良認定処理業者への処理委託量	
⑫再生利用業者への処理委託量	
⑬熱回収認定業者への処理委託量	
⑭熱回収認定業者以外の業者を行う業者への処理委託量	

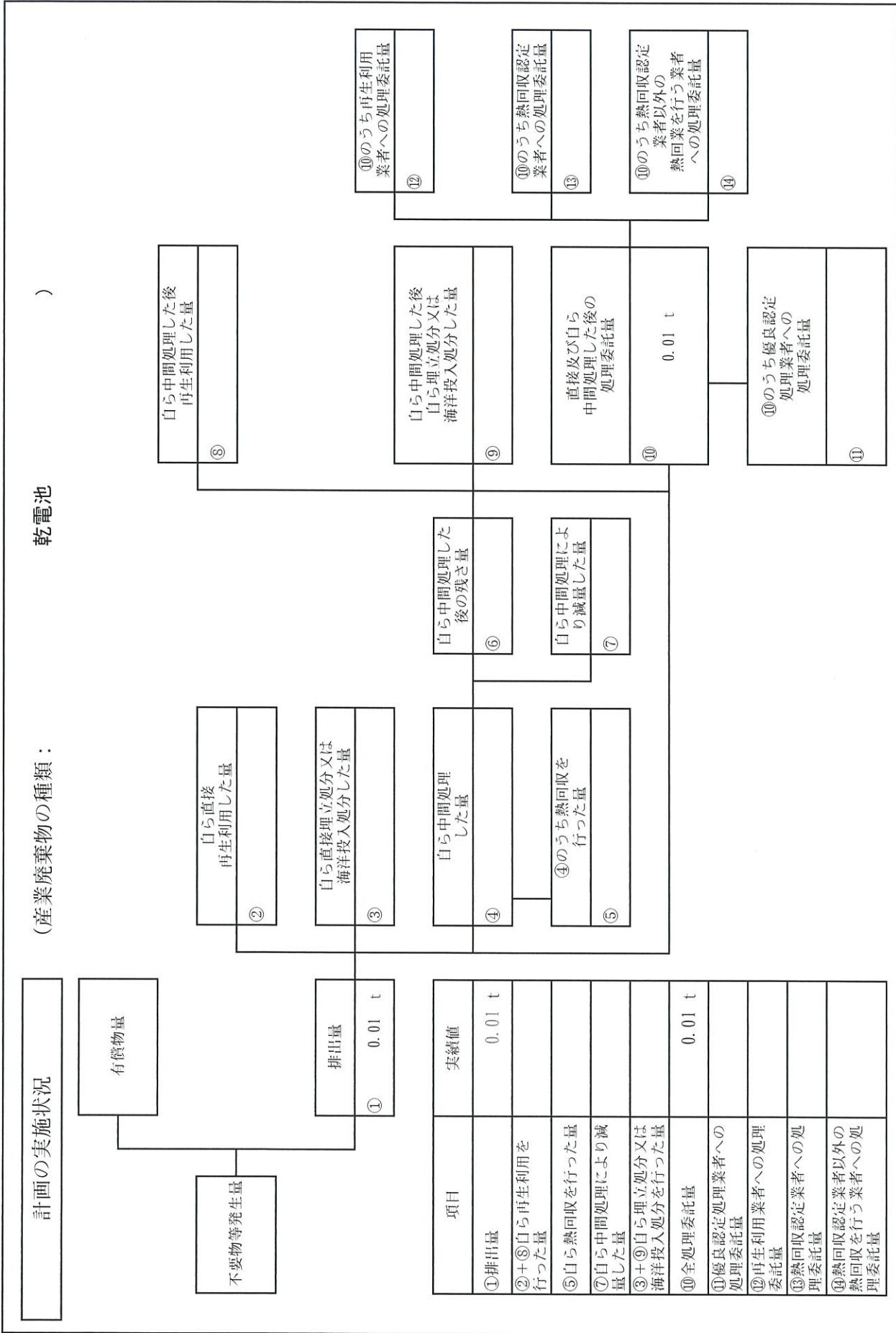












廃油)

(産業廃棄物の種類 :

計画の実施状況

