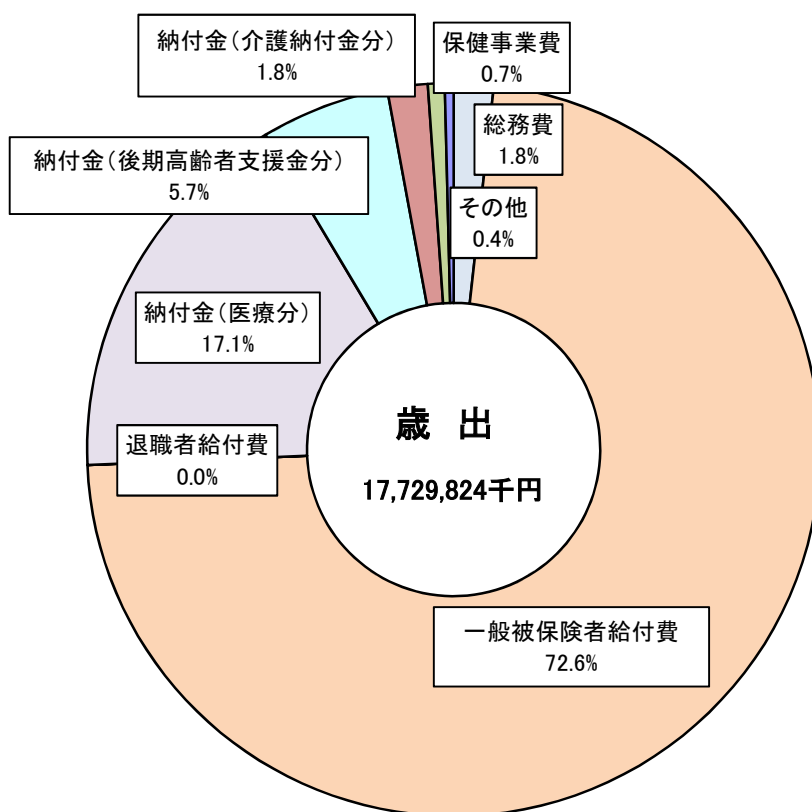
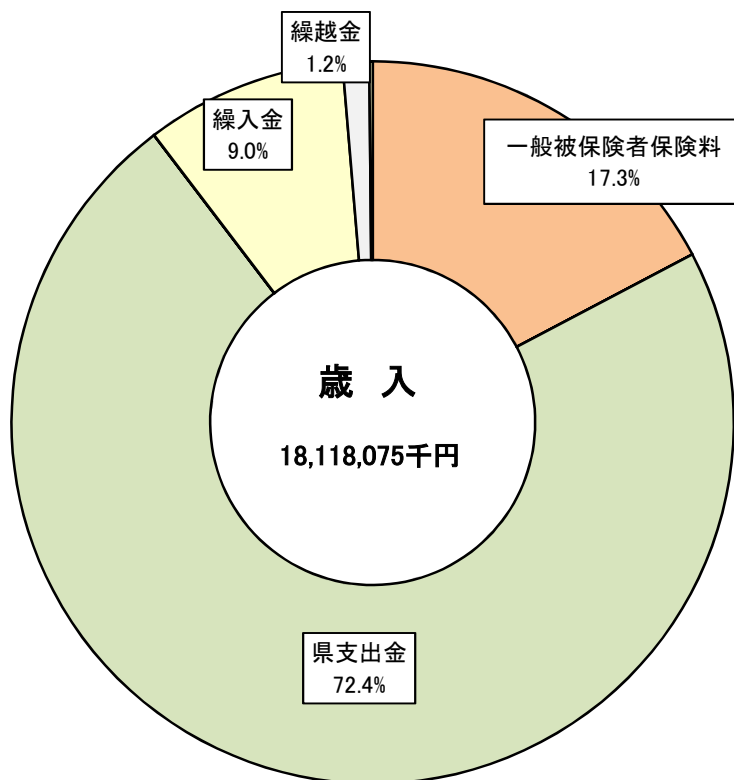

財 政

6 財 政

(1) 令和4年度国民健康保険費特別会計決算図表



(2) 令和4年度国民健康保険費特別会計歳入・歳出決算状況

【歳入】

科 目		最 終 予 算 額 円	決 算 額 円	1 人 当 り 円	1 人 当 り 対 前 年 比 %	
国 保 料	一 般 被 保 険 者 分	2,692,496,000	3,133,777,275	88,297	109.6	
	退 職 被 保 険 者 等 分	6,000	3,595	3,595	24.9	
	計	2,692,502,000	3,133,780,870	88,297	109.6	
国 庫 支 出 金	療 養 給 付 費 等 負 担 金	21,000	21,376	0	—	
	高 額 医 療 費 共 同 事 業 負 担 金	0	0	0	0.0	
	特 定 健 康 診 査 等 負 担 金	0	0	0	0.0	
	普 通 調 整 交 付 金	0	0	0	0.0	
	特 別 調 整 交 付 金	0	0	0	—	
	災 害 臨 時 特 例 補 助 金	0	0	0	—	
	計	21,000	21,376	0	—	
県 支 出 金	普 通 交 付 金	13,229,273,000	12,843,552,390	361,881	102.7	
	特 定 健 康 診 査 等 負 担 金	42,454,000	38,950,000	1,097	104.0	
	努 力 支 援 分 ・ 県 繰 入 金	94,432,000	132,998,000	3,747	105.5	
	特 別 調 整 交 付 金	95,303,000	93,075,000	2,622	57.3	
	計	13,461,462,000	13,108,575,390	369,349	102.2	
療 養 給 付 費 交 付 金				0	0.0	
前 期 高 齢 者 交 付 金				0	0.0	
共 同 事 業 交 付 金				0	0.0	
繰 入 金	一 般 会 計	保 険 基 盤 安 定	1,008,550,000	1,008,549,097	28,417	103.0
		職 員 給 与 費 等	309,111,000	269,623,311	7,596	100.1
		出 産 育 児 金 等	21,149,000	19,066,421	537	106.5
		財 政 安 定 化 支 援 事 業	310,813,000	310,813,000	8,757	101.6
		そ の 他	19,506,000	19,505,370	549	—
		未 就 学 児 均 等 割	6,035,000	6,034,177	170	—
	基 金 等	180,000,000	0	0	—	
計	1,855,164,000	1,633,591,376	46,028	102.6		
繰 越 金		213,632,000	213,632,196	6,019	—	
そ の 他 収 入		24,702,000	28,473,475	802	112.3	
合 計		18,247,483,000	18,118,074,683	510,497	103.6	

※ 表中「1人当り」は年間平均被保険者数で除した数（国保料はそれぞれの被保険者数で除した数）

【歳出】

科 目		予算現額 円	決算額 円	1人当り 円	1人当り 対前年比 %	
総 務 費		322,961,000	311,164,648	8,767	100.8	
保 険 給 付 費	療 養 給 付 費	11,359,400,000	11,089,397,938	312,457	102.8	
	療 養 費	67,647,000	49,875,899	1,405	93.8	
	計	11,427,047,000	11,139,273,837	313,862	102.8	
	一 高 額 療 養 費	1,762,246,000	1,689,356,579	47,600	102.5	
	高 額 介 護 合 算 療 養 費	500,000	38,441	1	14.8	
	移 送 費	10,000	0	0	—	
	出 産 育 児 一 時 金	31,724,000	28,599,632	806	106.6	
	葬 祭 費	9,090,000	8,670,000	244	101.8	
	そ の 他	2,168,000	1,328,328	37	—	
	計	13,232,785,000	12,867,266,817	362,550	102.8	
	退 職	療 養 給 付 費 療 養 費	200,000	0	0	0.0
		高 額 療 養 費	100,000	0	0	—
		高 額 介 護 合 算 療 養 費	100,000	0	0	—
		移 送 費	10,000	0	0	—
		計	410,000	0	0	0.0
		審 査 支 払 手 数 料	39,564,000	37,110,906	1,046	100.4
		出 産 育 児 一 時 金 支 払 手 数 料	18,000	13,650	0.4	106.1
		計	13,272,777,000	12,904,391,373	363,596	102.8
	納 国 費 (医 療 給 付 分) 後 期 支 援 分 (介 護 金 業)	一 般	3,031,461,000	3,031,460,770	85,415	103.4
退 職		0	0	0	—	
計		3,031,461,000	3,031,460,770	85,415	103.4	
一 般		1,005,278,000	1,005,277,789	28,325	99.9	
退 職		0	0	0	—	
計		1,005,278,000	1,005,277,789	28,325	99.9	
一 般	314,124,000	314,123,680	8,850.8	100.7		
計	314,124,000	314,123,680	8,851	100.7		
共 同 事 業 拠 出 金		10,000	531	0	139.0	
保 健 事 業 費		86,744,000	73,051,040	2,058	100.5	
特 定 健 康 診 査 等 事 業 費		67,110,000	58,139,638	1,638	100.3	
直 診 勘 定 繰 出		10,367,000	10,296,000	290	88.3	
そ の 他 支 出		36,651,000	21,918,623	618	97.3	
予 備 費		100,000,000	0	0	—	
合 計		18,247,483,000	17,729,824,092	499,558	102.6	

※ 表中「1人当り」は年間平均被保険者数で除した数

(3) 年度別国民健康保険費特別会計歳入・歳出決算状況

【歳入】

(単位：円、%)

科目		年度				
		24年度	25年度	26年度	27年度	28年度
国保料	一般被保険者分	3,810,802,915	3,755,646,389	3,609,921,472	3,413,265,535	3,349,186,964
	退職被保険者等分	404,733,756	391,056,030	352,830,189	253,579,103	165,006,991
	計 (対前年度比)	4,215,536,671 (100.98)	4,146,702,419 (98.37)	3,962,751,661 (95.56)	3,666,844,638 (92.53)	3,514,193,955 (95.84)
国庫支出金	療養給付費等負担金	3,271,025,833	3,176,775,945	3,399,328,073	3,172,943,989	3,055,853,508
	高額共同事業負担金	105,215,507	105,615,004	115,056,166	115,923,606	146,417,336
	特定健康診査等負担金	20,012,000	19,397,000	25,579,000	25,827,000	26,161,000
	普通調整交付金	1,173,778,000	1,231,201,000	1,338,308,000	1,313,273,000	1,174,732,000
	特別調整交付金	311,662,000	329,711,000	318,790,000	284,675,000	271,397,000
	出産育児一時金補助金	220,000				
	高齢者医療制度円滑運営事業費補助金	817,493	828,000	0	0	0
	災害臨時特例補助金	341,000	182,000	104,000	13,000	0
	その他国庫支出金	0	0	0	0	0
	計 (対前年度比)	4,883,071,833 (92.63)	4,863,709,949 (99.60)	5,197,165,239 (106.86)	4,912,655,595 (94.53)	4,674,560,844 (95.15)
県支出金	高額共同事業負担金	105,215,507	105,615,004	115,056,166	115,923,606	146,417,336
	特定健康診査等負担金	20,012,000	19,397,000	25,579,000	26,376,000	26,161,000
	普通調整交付金	611,039,000	605,510,000	647,038,000	643,712,000	615,752,000
	特別調整交付金	233,099,000	238,397,000	262,348,000	192,608,000	194,381,000
	その他県支出金	35,000			1,000,000	1,000,000
	計 (対前年度比)	969,400,507 (126.50)	968,919,004 (99.95)	1,050,021,166 (108.37)	979,619,606 (93.30)	983,711,336 (100.42)
療養給付費交付金 (対前年度比)	1,239,513,227 (126.54)	1,126,500,764 (90.88)	1,264,899,256 (112.29)	1,037,632,427 (82.03)	788,148,262 (75.96)	
前期高齢者交付金 (対前年度比)	4,221,330,479 (110.74)	4,144,287,220 (98.17)	3,962,364,802 (95.61)	4,252,268,103 (107.32)	4,674,402,072 (109.93)	
連合会支出金 (対前年度比)	0 (-)	0 (-)	0 (-)	0 (-)	0 (-)	
共同事業交付金 (対前年度比)	2,470,997,099 (101.98)	2,400,617,189 (97.15)	2,525,383,992 (105.20)	4,958,520,063 (196.35)	4,828,084,340 (97.37)	
一般会計繰入金	保険基盤安定	832,935,687	822,175,128	904,472,974	1,104,018,038	1,044,142,360
	未就学児均等割保険料					
	職員給与費等	333,530,084	316,938,623	305,784,500	312,773,563	302,323,328
	出産育児一時金	51,105,016	50,321,272	46,663,818	46,646,824	35,363,638
	財政安定化支援事業	245,782,000	236,050,000	283,455,000	269,419,000	277,937,000
	その他 計 (対前年度比)	87,789,000 1,551,141,787 (97.83)	74,996,374 1,500,481,397 (96.73)	73,421,495 1,613,797,787 (107.55)	72,644,421 1,805,501,846 (111.88)	75,835,323 1,735,601,649 (96.13)
基金等繰入金 (対前年度比)	0 (0.00)	20,000,000 (-)	20,000,000 (100.00)	20,000,000 (100.00)	20,000,000 (100.00)	
繰越金 (対前年度比)	664,719,048 (3792.82)	630,253,951 (94.82)	541,666,855 (85.94)	470,258,991 (86.82)	360,985,110 (76.76)	
その他収入 (対前年度比)	26,149,327 (117.37)	53,729,785 (205.47)	26,440,002 (49.21)	53,127,809 (200.94)	31,248,379 (58.82)	
合計 (対前年度比)	20,241,859,978 (106.24)	19,855,201,678 (98.09)	20,164,490,760 (101.56)	22,156,429,078 (109.88)	21,610,935,947 (97.54)	

(単位：円、%)

29年度	30年度	元年度	2年度	3年度	4年度
3,319,505,902	3,250,132,655	3,199,571,626	3,159,283,325	2,942,106,667	2,815,326,555
91,952,467	34,458,284	7,040,681	84,342	14,444	0
3,411,458,369 (97.08)	3,284,590,939 (96.28)	3,206,612,307 (97.63)	3,159,367,667 (98.53)	2,942,121,111 (93.12)	2,815,326,555 (95.69)
3,045,245,993	0	0	0	0	0
122,192,000	0	0	0	0	0
22,892,000	0	0	0	0	0
1,090,383,000	0	0	0	0	0
351,881,000	0	0	0	0	0
0	0	0	0	0	0
0	0	0	31,386,000	7,917,000	0
0	0	746,000	9,641,000	0	21,376
4,632,593,993 (99.10)	0 (0.00)	746,000 皆増	41,027,000 (5499.60)	7,917,000 (19.30)	21,376 (0.27)
105,051,388	0	0	0	0	0
22,892,000	43,324,000	41,302,000	41,276,000	38,516,000	38,950,000
585,939,000	12,424,279,255	12,582,314,295	12,535,675,245	12,862,343,313	12,843,552,390
171,490,000	364,778,000	302,940,000	332,651,000	296,761,000	226,073,000
1,000,000	1,000,000	1,000,000	1,000,000	0	0
886,372,388 (90.10)	12,833,381,255 (1447.85)	12,927,556,295 (100.73)	12,910,602,245 (99.87)	13,197,620,313 (102.22)	13,108,575,390 (99.33)
434,693,865 (55.15)	11,854,632 (2.73)	0 (0.00)	0 -	0 -	0 -
5,221,047,563 (111.69)	0 (0.00)	0 -	0 -	0 -	0 -
0 (-)	0 (-)	0 (-)	0 (-)	0 (-)	0 (-)
4,424,058,563 (91.63)	0 (0.00)	0 -	0 -	0 -	0 -
1,026,404,521	1,087,656,350	1,078,550,619	1,067,201,151	1,007,011,067	1,008,549,097
					6,034,177
307,143,901	299,032,547	275,127,727	280,850,947	277,000,308	269,623,311
29,749,193	22,672,231	25,451,620	19,737,757	18,401,942	19,066,421
265,391,000	254,997,000	277,242,000	294,027,000	314,729,000	310,813,000
74,694,818	29,020,459	36,217,626	19,757,998	20,258,094	19,505,370
1,703,383,433 (98.14)	1,693,378,587 (99.41)	1,692,589,592 (99.95)	1,681,574,853 (99.35)	1,637,400,411 (97.37)	1,633,591,376 (99.77)
0 (0.00)	0 (0.00)	0 (0.00)	0 (0.00)	0 (0.00)	0 (0.00)
473,853,749 (131.27)	676,948,071 (142.86)	497,733,632 (73.53)	237,803,142 (47.78)	177,090,113 (74.47)	213,632,196 (120.63)
31,690,692 (101.42)	25,458,355 (80.33)	20,076,856 (78.86)	28,886,047 (143.88)	26,093,104 (90.33)	28,473,475 (109.12)
21,219,152,615 (98.19)	18,525,611,839 (87.31)	18,345,314,682 (99.03)	18,059,260,954 (98.44)	17,988,242,052 (99.61)	17,799,620,368 (98.95)

【歳出】

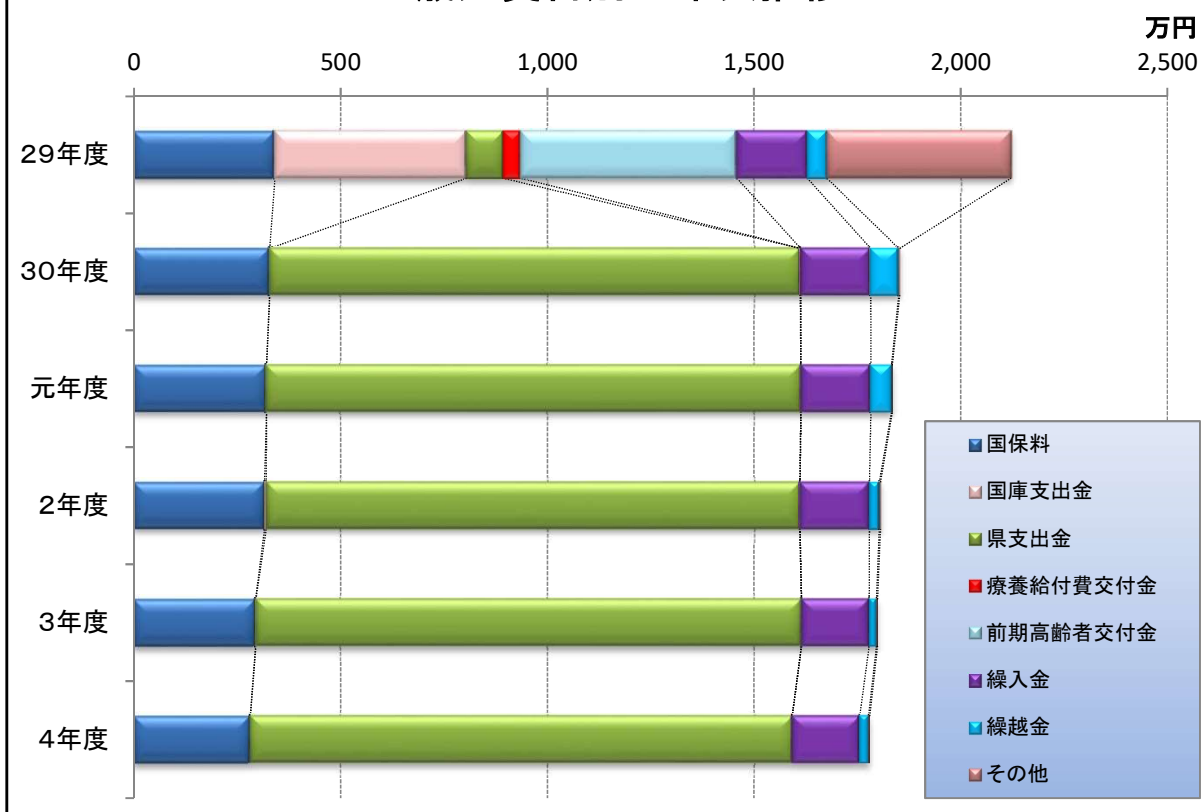
(単位：円、%)

科目		24年度	25年度	26年度	27年度	28年度	
総務費 (対前年度比)		342,673,927 (103.69)	331,894,418 (96.85)	318,331,892 (95.91)	314,837,715 (98.90)	331,887,328 (105.42)	
保険給付費	一般分	療養給付費	10,042,976,350	9,926,972,074	10,138,537,698	10,440,286,744	10,419,539,034
		療養費	46,564,562	54,764,488	51,672,607	60,318,645	60,602,373
		小計 (対前年度比)	10,089,540,912 (101.08)	9,981,736,562 (98.93)	10,190,210,305 (102.09)	10,500,605,389 (103.05)	10,480,141,407 (99.81)
		高額療養費	1,354,592,189	1,324,435,393	1,368,426,461	1,457,664,997	1,563,699,563
		高額介護合算療養費	105	107,965	155,620	258,700	88,234
		移送費	0	0	0	0	0
		出産育児費	76,924,300	75,481,909	69,995,727	69,970,237	53,045,457
		葬祭費	8,550,000	8,700,000	8,550,000	9,030,000	8,130,000
	その他の保険給付費						
	計 (対前年度比)	11,529,607,506 (101.39)	11,390,461,829 (98.79)	11,637,338,113 (102.17)	12,037,529,323 (103.44)	12,105,104,661 (100.56)	
	退職分	療養給付費療養費	874,200,325	839,778,528	795,605,130	682,268,827	457,356,844
		高額療養費	132,784,769	120,461,198	122,722,043	117,585,297	83,034,638
		高額介護合算療養費	0	0	0	0	0
		移送費	0	0	0	0	0
小計 (対前年度比)	1,006,985,094 (110.03)	960,239,726 (95.36)	918,327,173 (95.64)	799,854,124 (87.10)	540,391,482 (67.56)		
審査支払手数料	42,249,438	41,708,646	34,871,350	34,870,040	32,454,261		
出産育児一時金支払手数料	36,750	35,700	33,600	34,020	25,620		
計 (対前年度比)	12,578,878,788 (102.03)	12,392,445,901 (98.52)	12,590,570,236 (101.60)	12,872,287,507 (102.24)	12,677,976,024 (98.49)		
保険事業納付金	一般分	医療給付費分					
		後期支援分					
		介護納付金分					
	小計						
	退職分	医療給付費分					
		後期支援分					
小計							
計							
後期高齢者支援金等	後期高齢者支援金	2,347,285,422	2,460,157,995	2,438,920,279	2,328,352,450	2,166,285,904	
	事務費拠出金	176,379	199,567	172,941	158,263	147,202	
	小計 (対前年度比)	2,347,461,801 (107.79)	2,460,357,562 (104.81)	2,439,093,220 (99.14)	2,328,510,713 (95.47)	2,166,433,106 (93.04)	
前期高齢者納付金等	前期高齢者納付金	2,289,209	2,309,324	1,734,566	1,385,232	1,374,780	
	事務費拠出金	171,612	199,567	172,941	162,784	155,861	
	小計 (対前年度比)	2,460,821 (38.17)	2,508,891 (101.95)	1,907,507 (76.03)	1,548,016 (81.15)	1,530,641 (98.88)	
老人保健拠出金	医療費拠出金	26,380	0	0	0	0	
	事務費拠出金	115,625	102,022	95,221	95,221	74,816	
	小計 (対前年度比)	142,005 (14.16)	102,022 (71.84)	95,221 (93.33)	95,221 (100.00)	74,816 (78.57)	
介護納付金	1,051,111,225 (106.22)	1,123,661,815 (106.90)	1,134,117,854 (100.93)	966,921,238 (85.26)	842,421,579 (87.12)		
共同事業拠出金 (対前年度比)	2,389,619,162 (102.85)	2,374,066,142 (99.35)	2,513,589,380 (105.88)	4,893,782,521 (194.69)	4,812,070,950 (98.33)		
保健事業費 (対前年度比)	65,906,813 (119.72)	67,199,996 (101.96)	79,666,335 (118.55)	74,629,445 (93.68)	76,395,115 (102.37)		
特定健康診査等事業費 (対前年度比)	38,838,059 (125.11)	42,487,901 (109.40)	50,234,484 (118.23)	54,085,309 (107.67)	55,159,100 (101.99)		
直診勘定繰出金 (対前年度比)	8,325,708 (49.35)	12,942,012 (155.45)	15,940,074 (123.17)	7,490,410 (46.99)	7,688,770 (102.65)		
その他支出 (対前年度比)	786,187,718 (616.00)	505,868,163 (64.34)	550,685,566 (108.86)	281,255,873 (51.07)	165,444,769 (58.82)		
合計 (対前年度比)	19,611,606,027 (106.66)	19,313,534,823 (98.48)	19,694,231,769 (101.97)	21,795,443,968 (110.67)	21,137,082,198 (96.98)		
収支差引残	630,253,951	541,666,855	470,258,991	360,985,110	473,853,749		

(単位：円、%)

29年度	30年度	元年度	2年度	3年度	4年度
341,135,901 (102.79)	319,255,547 (93.59)	309,339,727 (96.89)	330,135,847 (106.72)	317,658,922 (96.22)	311,164,648 (97.96)
10,414,787,374	10,592,426,478	10,815,979,152	10,774,529,427	11,092,517,841	11,089,397,938
56,913,529	62,815,151	67,197,909	57,709,426	54,675,633	49,875,899
10,471,700,903 (99.92)	10,655,241,629 (101.75)	10,883,177,061 (102.14)	10,832,238,853 (99.53)	11,147,193,474 (102.91)	11,139,273,837 (99.93)
1,551,408,656	1,599,210,071	1,646,432,688	1,686,682,190	1,694,639,518	1,689,356,579
55,609	103,355	70,695	90,677	267,283	38,441
0	0	0	0	0	0
44,623,789	34,008,347	38,177,430	29,606,635	27,602,913	28,599,632
8,490,000	8,100,000	8,100,000	8,250,000	8,760,000	8,670,000
			46,164	419,197	1,328,328
12,076,278,957 (99.76)	12,296,663,402 (101.82)	12,575,957,874 (102.27)	12,556,914,519 (99.85)	12,878,882,385 (102.56)	12,867,266,817 (99.91)
319,098,514	122,946,681	22,514,053	2,880,009	1,568	0
64,352,940	23,233,254	3,769,610	126,951	0	0
0	0	0	0	0	0
0	0	0	0	0	0
383,451,454 (70.96)	146,179,935 (38.12)	26,283,663 (17.98)	3,006,960 (11.44)	1,568 (0.05)	0 (0.00)
33,450,261	38,693,997	38,481,522	36,505,602	38,017,098	37,110,906
21,840	16,380	17,640	14,490	13,230	13,650
12,493,202,512 (98.54)	12,481,553,714 (99.91)	12,640,740,699 (101.28)	12,596,441,571 (99.65)	12,916,914,281 (102.54)	12,904,391,373 (99.90)
	3,051,441,072	3,407,477,834	3,427,967,219	3,014,582,193	3,031,460,770
	1,051,982,675	1,047,283,441	1,031,958,102	1,035,104,349	1,005,277,789
	333,478,078	338,396,769	346,681,854	320,791,487	314,123,680
	4,436,901,825	4,793,158,044	4,806,607,175	4,370,478,029	4,350,862,239
	39,881,358	20,385,304	940,018	0	0
	16,017,306	7,438,431	339,026	0	0
	55,898,664	27,823,735	1,279,044	0	0
	4,492,800,489	4,820,981,779	4,807,886,219	4,370,478,029	4,350,862,239
2,150,864,023	0	0	0	0	0
142,742	0	0	0	0	0
2,151,006,765 (99.29)	0 (0.00)	0	0	0	0
7,820,372	0	0	0	0	0
151,138	0	0	0	0	0
7,971,510 (520.80)	0 (0.00)	0	0	0	0
0	0	0	0	0	0
47,610	0	0	0	0	0
47,610 (63.64)	0 (0.00)	0	0	0	0
818,235,472 (97.13)	0 (0.00)	0	0	0	0
4,483,155,937 (93.16)	3,234 (0.00)	3,200 (98.95)	3,075 (96.09)	393 (12.78)	531 (135.11)
81,046,816 (106.09)	81,671,392 (100.77)	78,767,663 (96.44)	71,643,938 (90.96)	74,780,124 (104.38)	73,051,040 (97.69)
56,203,569 (101.89)	58,225,337 (103.60)	57,734,472 (99.16)	58,478,841 (101.29)	59,616,214 (101.94)	58,139,638 (97.52)
7,547,520 (98.16)	5,607,000 (74.29)	4,544,000 (81.04)	4,794,000 (105.50)	11,989,000 (250.08)	10,296,000 (85.88)
102,650,932 (62.05)	588,761,494 (573.56)	195,400,000 (33.19)	12,787,350 (6.54)	23,172,893 (181.22)	21,918,623 (94.59)
20,542,204,544 (97.19)	18,027,878,207 (87.76)	18,107,511,540 (100.44)	17,882,170,841 (98.76)	17,774,609,856 (99.40)	17,729,824,092 (99.75)
676,948,071	497,733,632	237,803,142	177,090,113	213,632,196	69,796,276

歳入費目別の年次推移



歳出費目別の年次推移

