

別冊

令和7年度 鳥取市介護保険主治医意見書データ 集計結果報告

— 令和2年度から6年度新規申請者集計 —

令和8年3月

鳥取県国民健康保険団体連合会

I	はじめに	1
II	集計結果（市全域・18圏域）	4
III	集計マップ	15
	➤ 中央部4圏域 （西、南、北、中ノ郷）	16
	➤ 東部4圏域 （東、桜ヶ丘、国府、福部）	17
	➤ 湖山4圏域 （江山、高草、湖東、湖南）	18
	➤ 南部3圏域 （河原、用瀬、佐治）	19
	➤ 西部3圏域 （気高、鹿野、青谷）	20
	➤ 74歳以下新規申請者率圏域別比較	21
IV	新規要介護認定 平均年齢圏域別比較	24
V	総評	28

I はじめに

1 はじめに

介護保険の認定申請に至った原因として主治医意見書に記載される診断名（以下「原因疾患」という。）を居住する圏域、性別、年齢ごとに把握し、効果的な介護予防事業を推進するために、申請年度単位で集計した令和2年度から6年度の新規要介護認定者を5ヶ年度でまとめて再集計し、別冊として作成したものの。

2 対象件数

【対象データ】

令和2年度から6年度に申請のあった新規要介護認定者 10,726件
（うち男性4,535件、女性6,191件）
（内訳）

令和2年度	1,907件	（うち男性787件、女性1,120件）
令和3年度	2,036件	（うち男性844件、女性1,192件）
令和4年度	2,244件	（うち男性983件、女性1,261件）
令和5年度	2,245件	（うち男性949件、女性1,296件）
令和6年度	2,294件	（うち男性973件、女性1,321件）

※ただし、圏域別集計は、KDBデータと紐付けできたデータ（9,727件）を対象としており、KDBシステムに存在しない（紐付けできない）データ（999件）は「その他」として表記する。

I はじめに

別表1 原因疾患の分類及び分類コード

分類コード	分類名	具体的な病名例
01	脳血管疾患	脳出血、脳梗塞、脳卒中、くも膜下出血、その他の脳血管疾患及びその後遺症
02	心疾患 (心臓病)	狭心症、心筋梗塞、心筋炎、心不全、その他の心臓疾患
03	悪性新生物 (がん)	すべての部位のがん、白血病、悪性リンパ腫
04	呼吸器疾患	肺気腫、肺炎、気管支炎、胸膜疾患、慢性閉塞性肺疾患
05	関節疾患	関節リウマチ、変形性関節症、腰痛症、何らかの原因による関節炎、脊柱管狭窄症
06	認知症	認知症（アルツハイマー病等）
07	パーキンソン病 関連症候群	パーキンソン病、進行性核上性麻痺、大脳皮質基底核変性症、神経系疾患
08	糖尿病	糖尿病、糖尿病性腎症、糖尿病性網膜症などの合併症
09	視覚・聴覚障害	緑内障、網膜はくり、難聴
10	骨折・転倒	屋内外を問わず、何らかの原因で骨折又は転倒したもの
11	脊髄損傷	外傷に伴って脊髄の挫傷、断裂、血行障害により脊髄の機能が傷害されたもの
12	高齢による衰弱	特にこれといった病気と診断されていないものの、老いて体の機能が衰弱したもの、廃用性症候群
13	精神疾患	うつ病、神経症、不安状態、不眠、アルコール依存症、その他心因性疾患
14	その他	その他の難病（ALS、後縦靭帯骨化症、脊髄小脳変性症、多系統萎縮症、閉塞性動脈硬化症）、その他の内科系疾患（糖尿病性以外の腎疾患、高血圧、脂質異常症）など

I はじめに

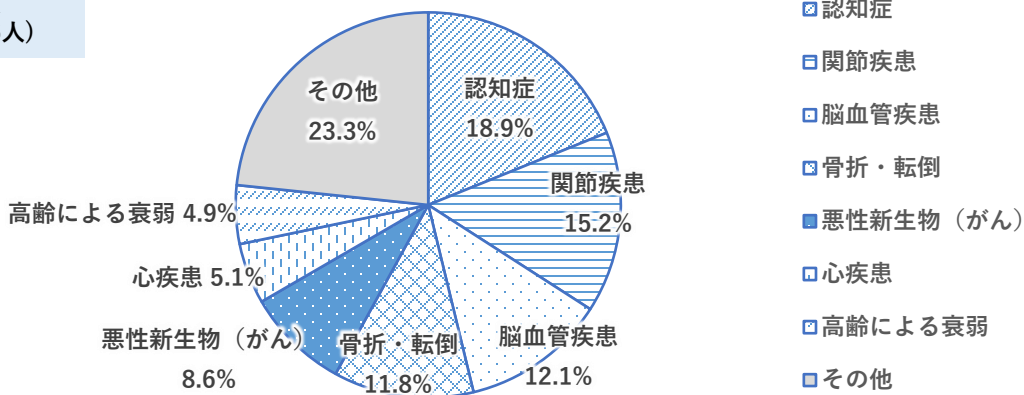
別表2 日常生活圏域表

圏域 番号	圏域名	公民館区	KDBシステムにおけるコード 及び名称 ※地区表記省略
01	東	修立、岩倉、稲葉山	04修立、10稲葉山、11岩倉
02	西	醇風、明德、富桑	02醇風、06明德、07富桑
03	南	日進、美保、美保南、 倉田	05日進、12美保南、13美保、 15倉田
04	北	久松、遷喬、城北	01久松、03遷喬、08城北
05	江山	美穂、大和、神戸	16神戸、17大和、18美穂
06	高草	大正、東郷、松保、 豊実、明治	19大正、20東郷、21豊実、 22明治、23松保
07	湖東	千代水、湖山、湖山西、 賀露、末恒	26末恒、27賀露、28湖山、 29湖山西、30千代水
08	湖南	大郷、吉岡	24湖南大郷、25湖南
09	桜ヶ丘	米里、面影、 津ノ井、若葉台	14面影、32米里、33津ノ井、 34若葉台
10	中ノ郷	浜坂、中ノ郷	09中ノ郷、31浜坂
11	国府	大茅、成器、谷、 宮下、あおば	35大茅、36成器、37谷、 38宮下、39あおば
12	福部	福部	40福部
13	河原	河原、国英、八上、 西郷、散岐	41河原、42国英、43八上、 44散岐、45西郷
14	用瀬	用瀬、大村、社	46社、47用瀬、48大村
15	佐治	佐治	49佐治
16	気高	酒津、宝木、瑞穂、 浜村、逢坂	50逢坂、51浜村、52瑞穂、 53酒津、54宝木
17	鹿野	鹿野、勝谷、小鷲河	55勝谷、56鹿野、57小鷲河
18	青谷	日置、日置谷、勝部、 中郷、青谷	58日置、59日置谷、60勝部、 61中郷、62青谷

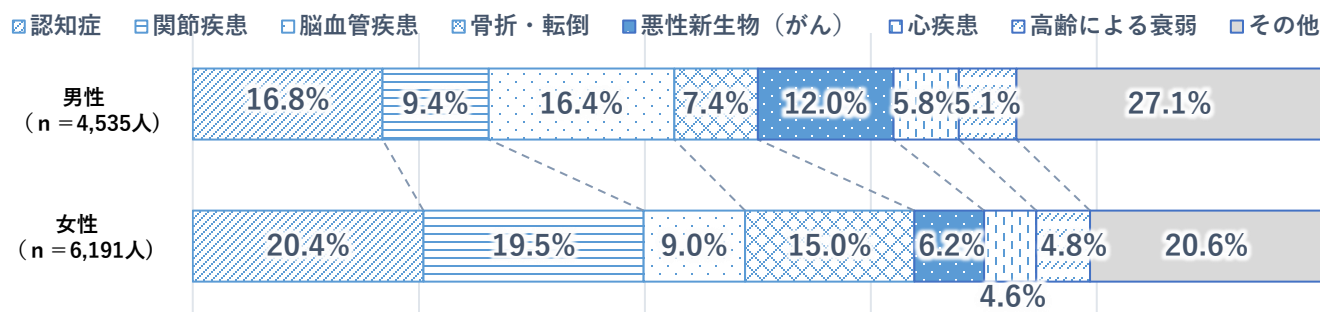
Ⅱ 集計結果

1 要介護原因疾患の割合（市全域）

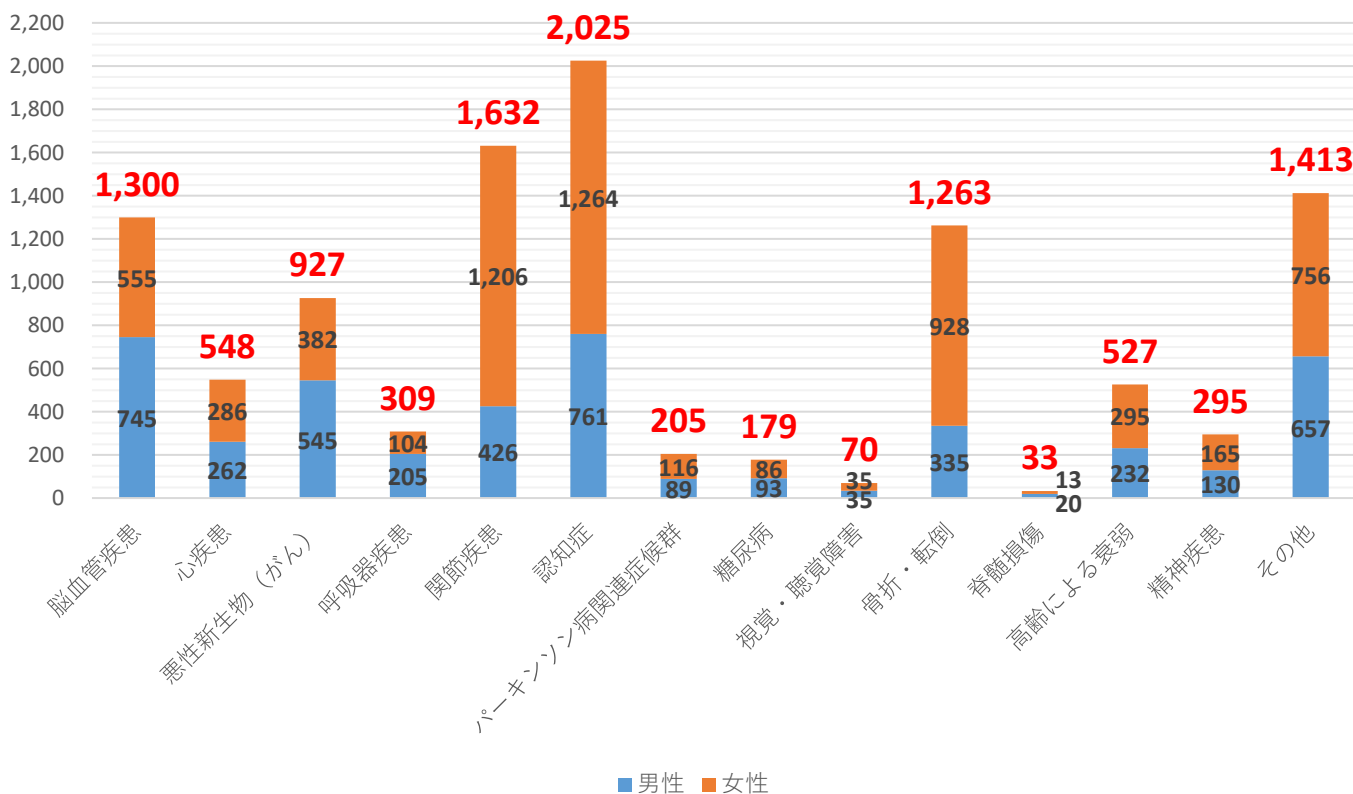
鳥取市全数
(n = 10,726人)



2 要介護原因疾患の男女別の割合（市全域）

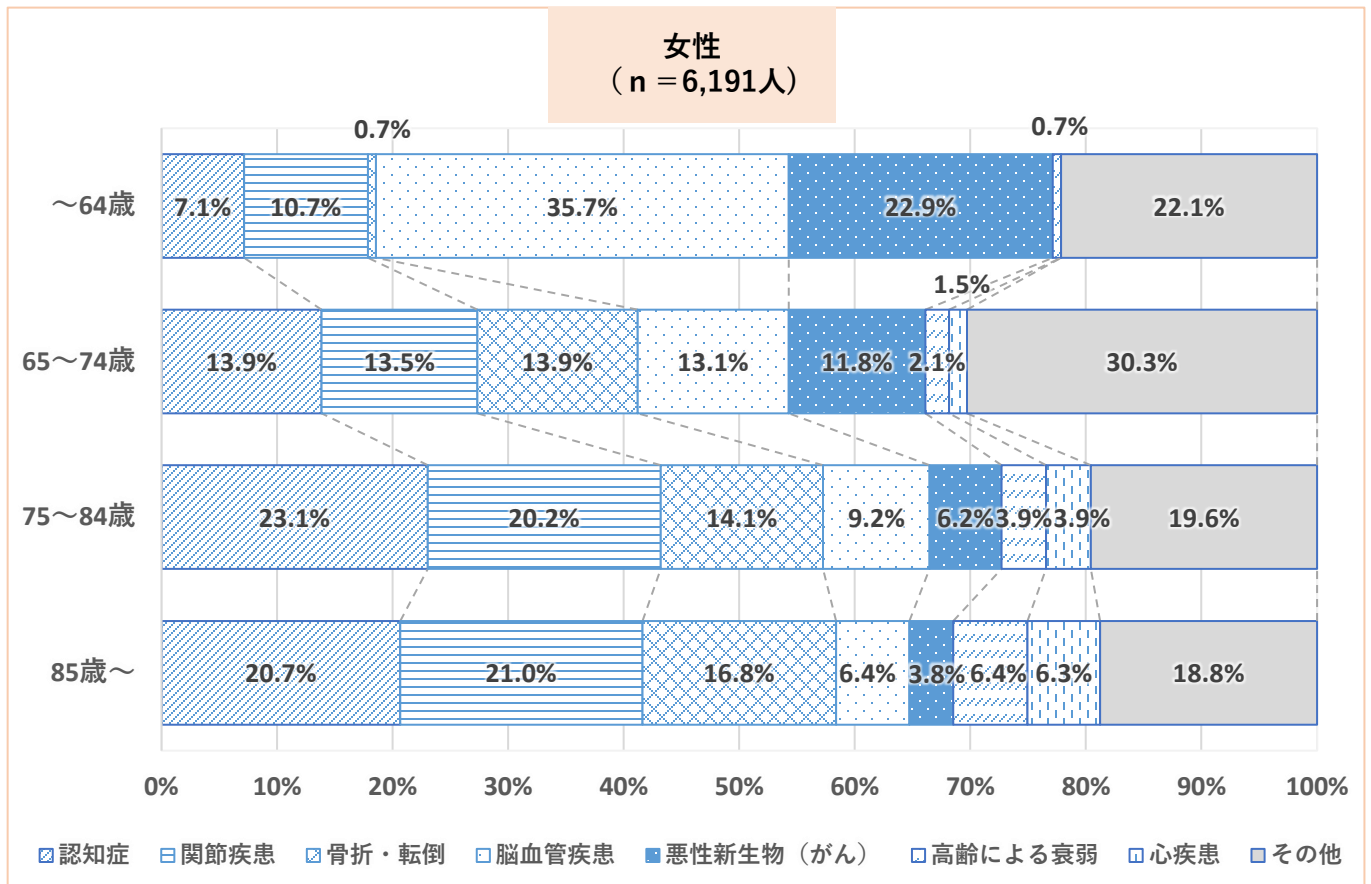
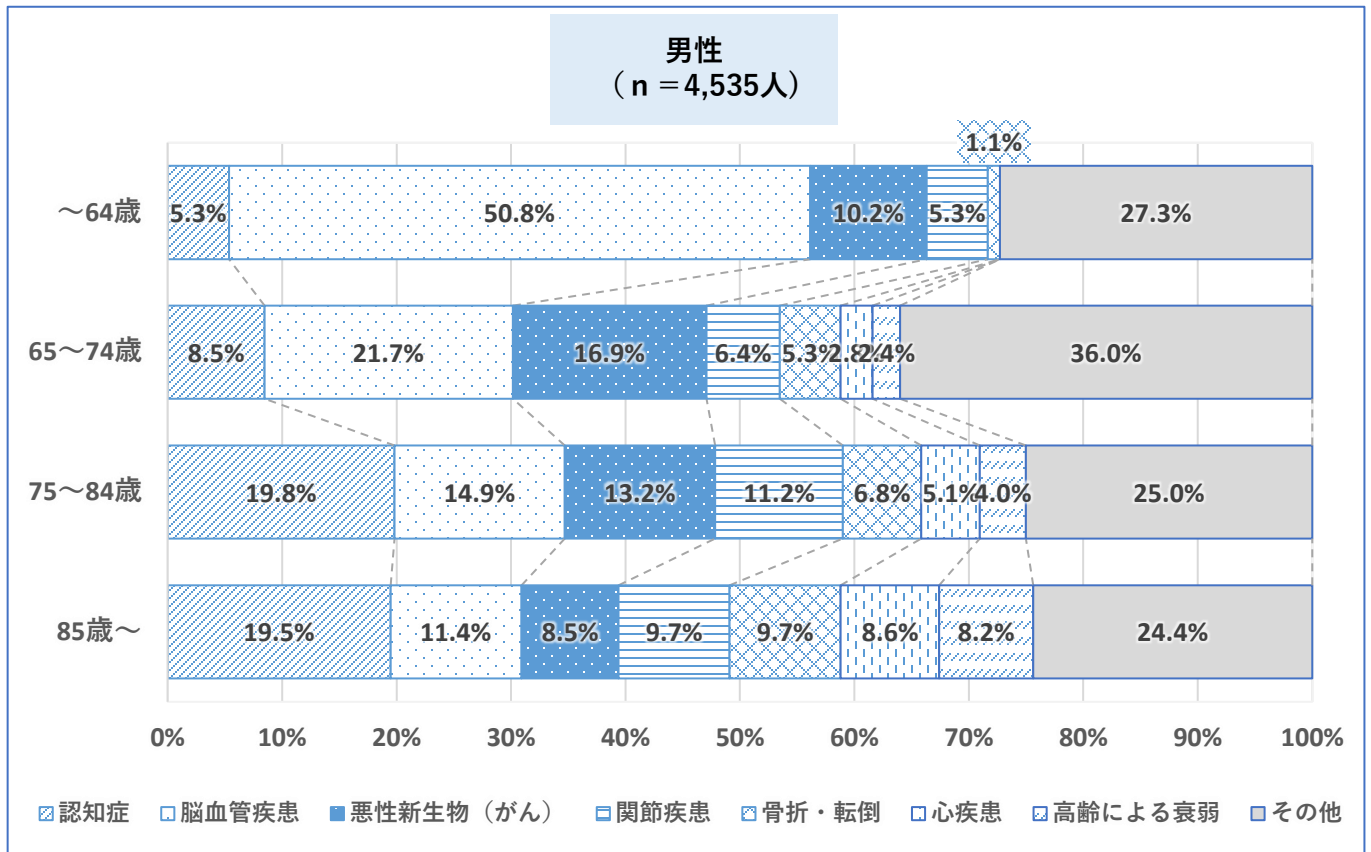


3 要介護原因疾患の男女別人数（市全域）



Ⅱ 集計結果

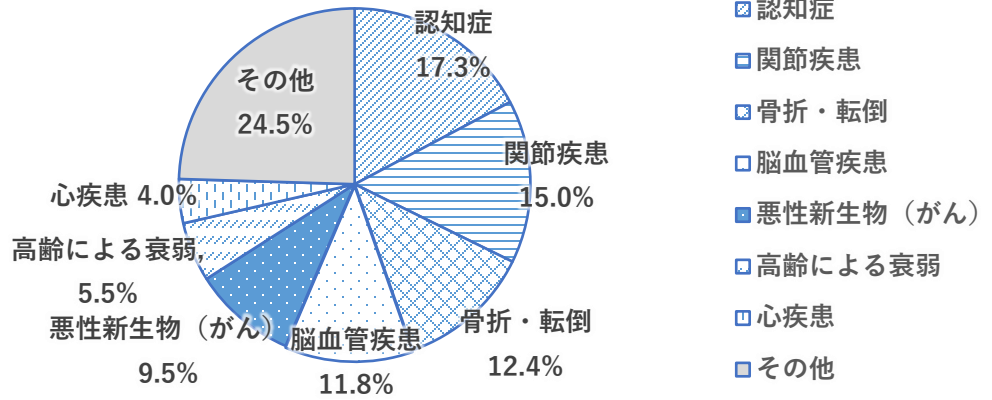
4 要介護原因疾患の男女年齢構成別割合（市全域）



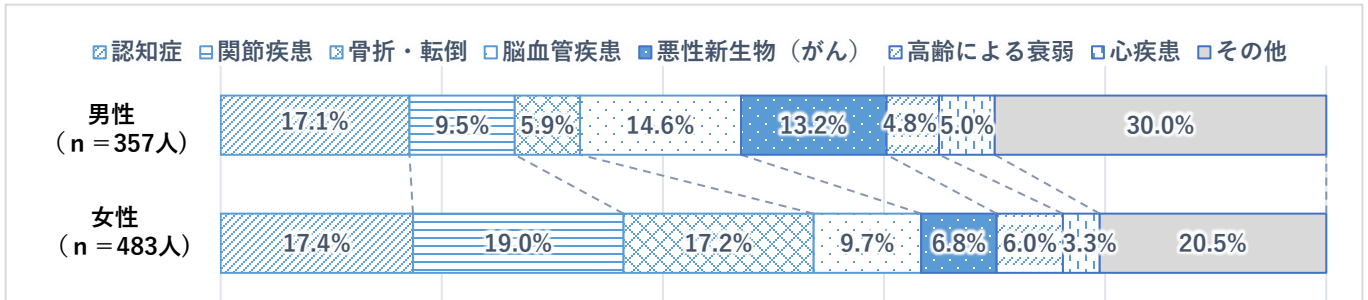
Ⅱ 集計結果

01_東圏域

東圏域全数
(n = 840人)

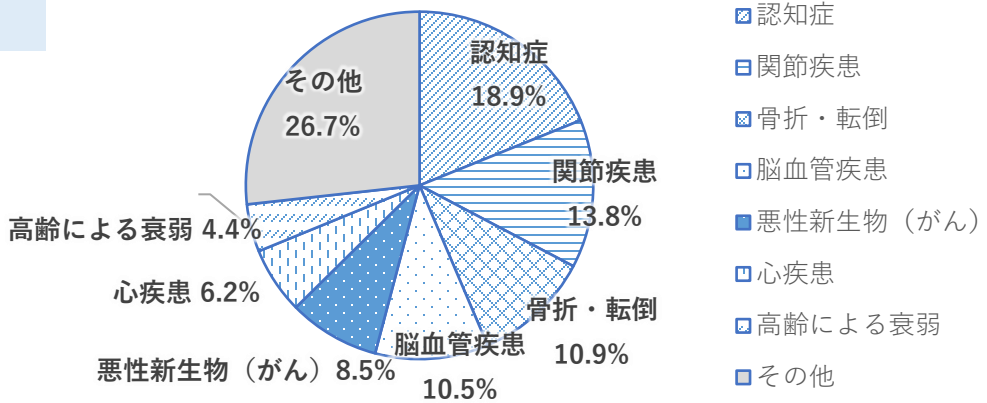


要介護原因疾患の男女別の割合

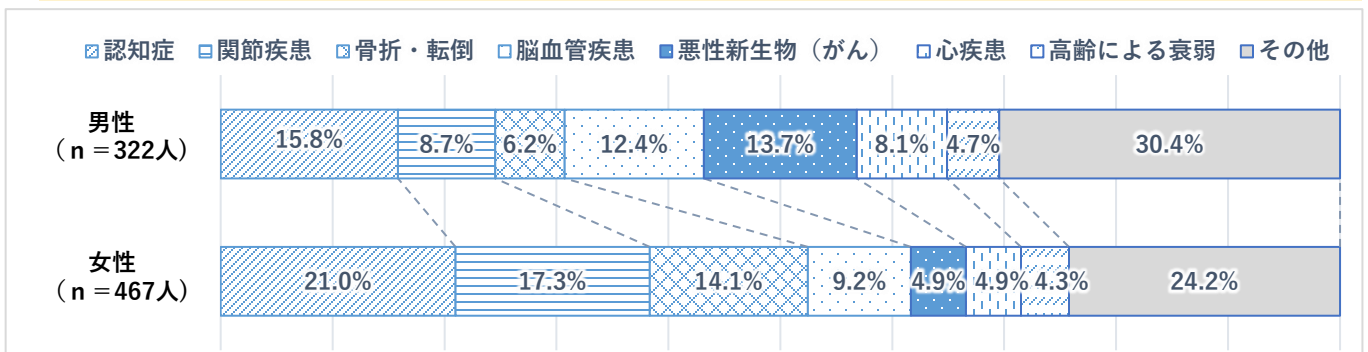


02_西圏域

西圏域全数
(n = 789人)



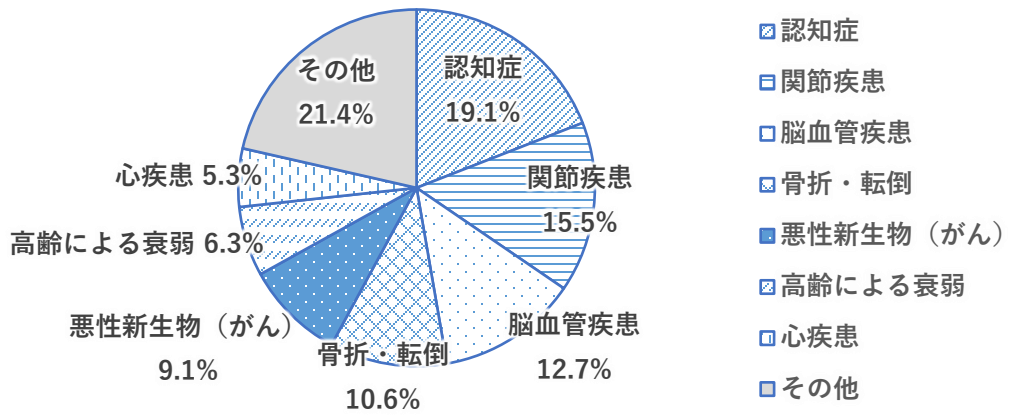
要介護原因疾患の男女別の割合



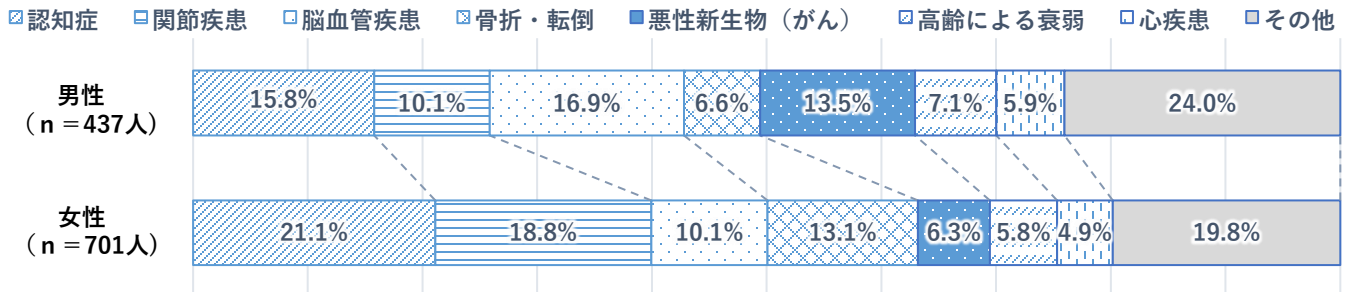
Ⅱ 集計結果

03_南圏域

南圏域全数
(n = 1,138人)

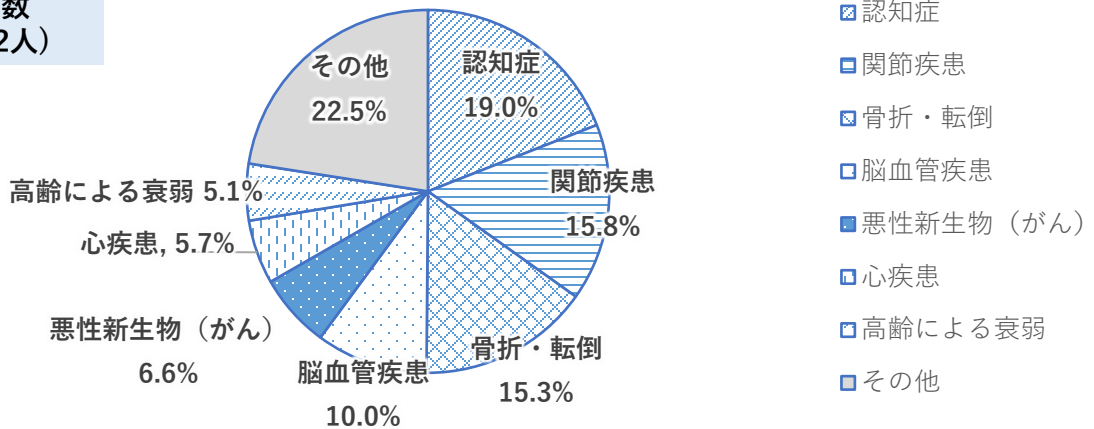


要介護原因疾患の男女別の割合

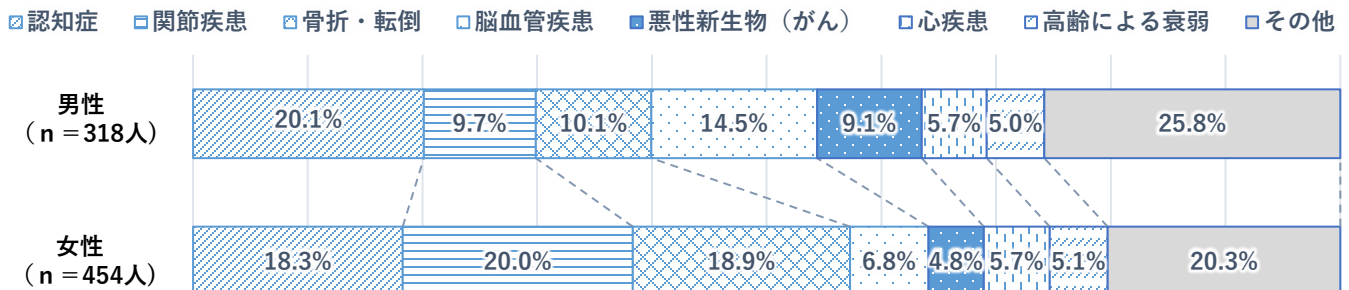


04_北圏域

北圏域全数
(n = 772人)



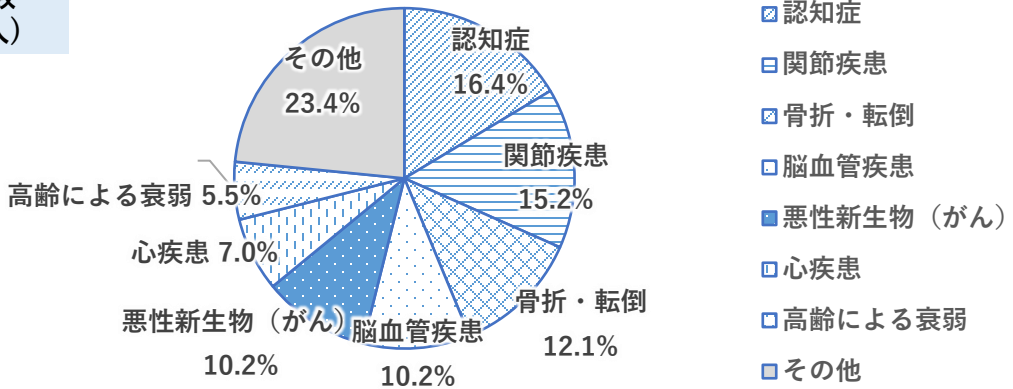
要介護原因疾患の男女別の割合



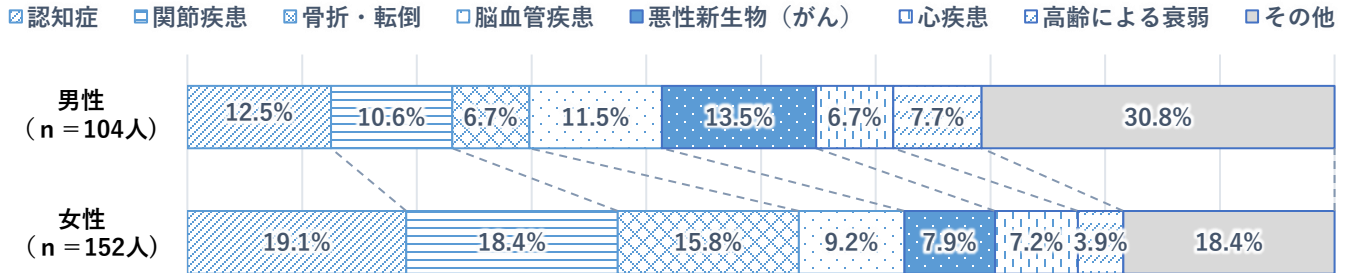
Ⅱ 集計結果

05_江山圏域

江山圏域全数
(n = 256人)

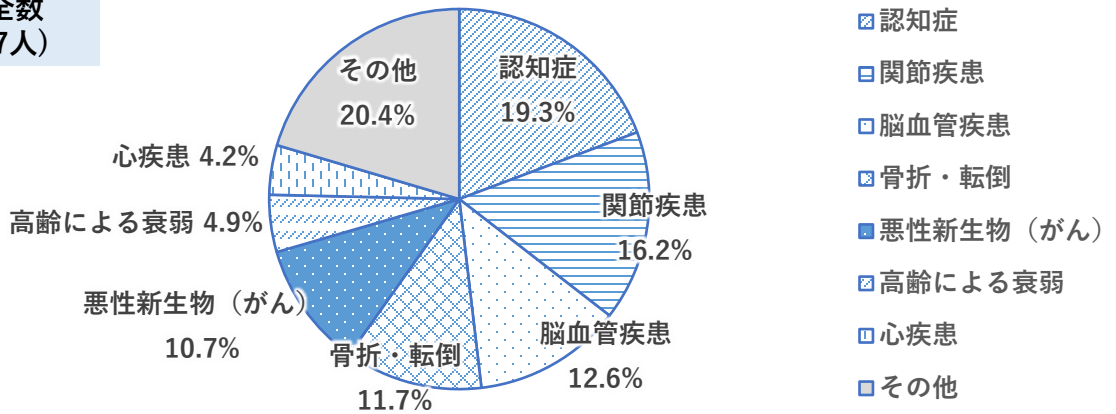


要介護原因疾患の男女別の割合

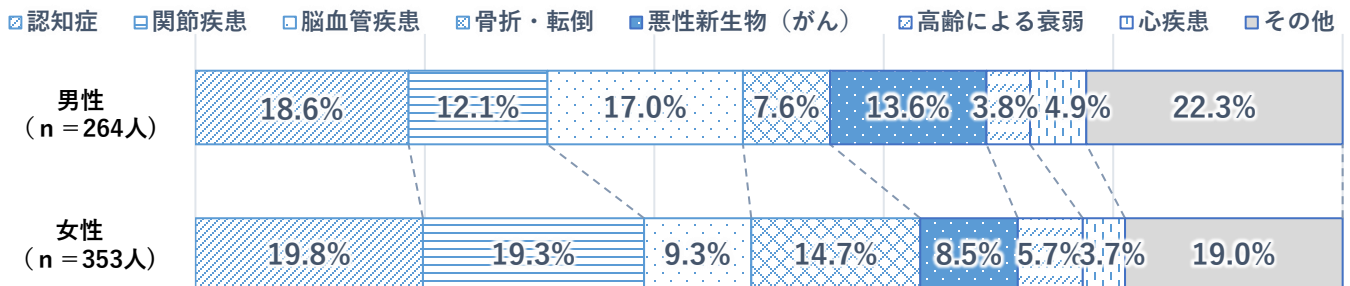


06_高草圏域

高草圏域全数
(n = 617人)



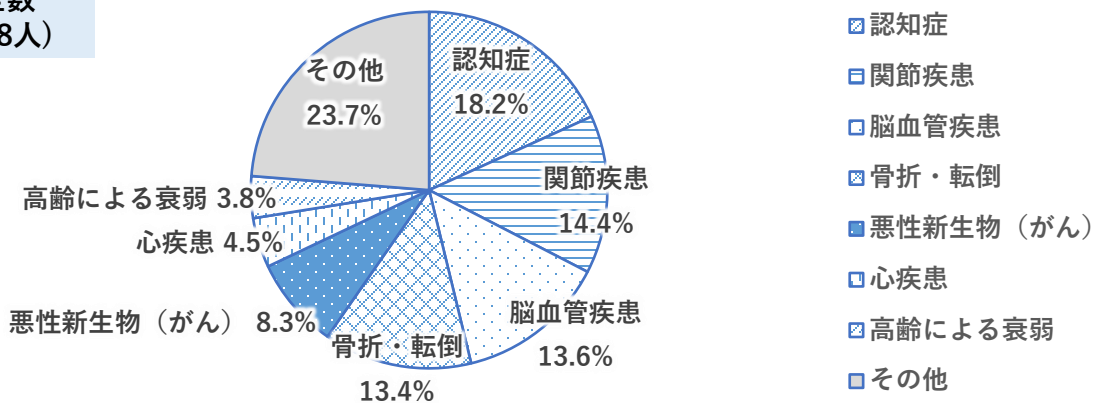
要介護原因疾患の男女別の割合



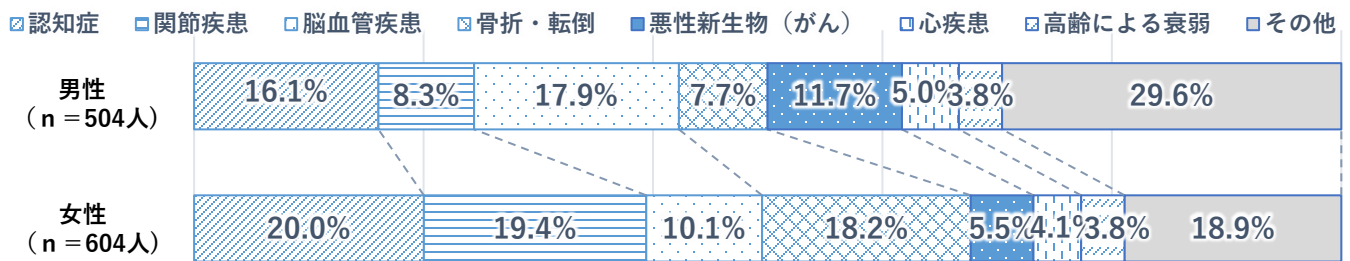
Ⅱ 集計結果

07_湖東圏域

湖東圏域全数
(n = 1,108人)

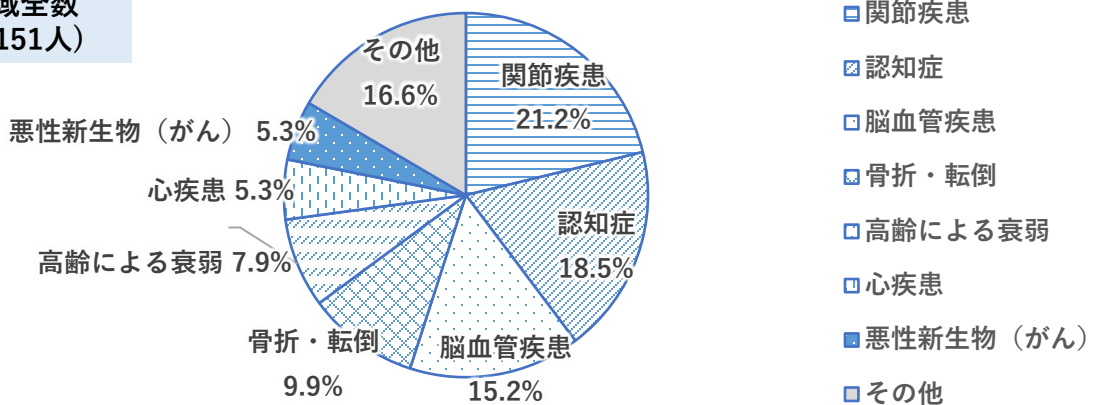


要介護原因疾患の男女別の割合

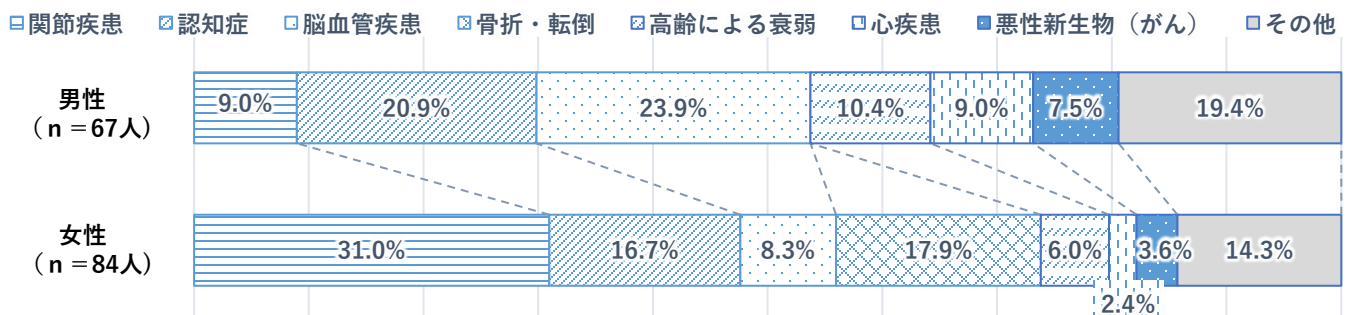


08_湖南圏域

湖南圏域全数
(n = 151人)



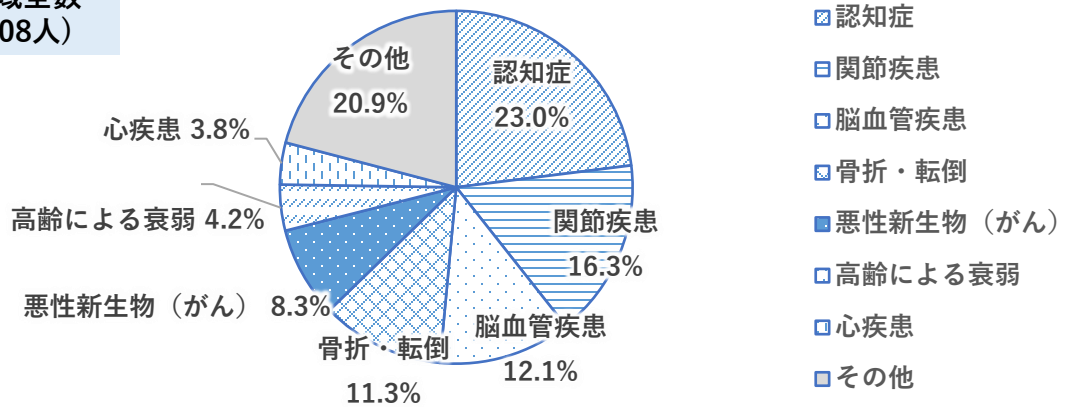
要介護原因疾患の男女別の割合



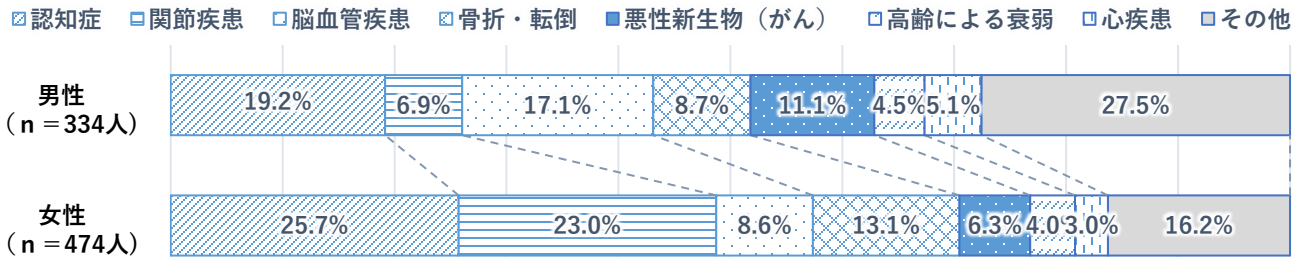
Ⅱ 集計結果

09_桜ヶ丘圏域

桜ヶ丘圏域全数
(n = 808人)

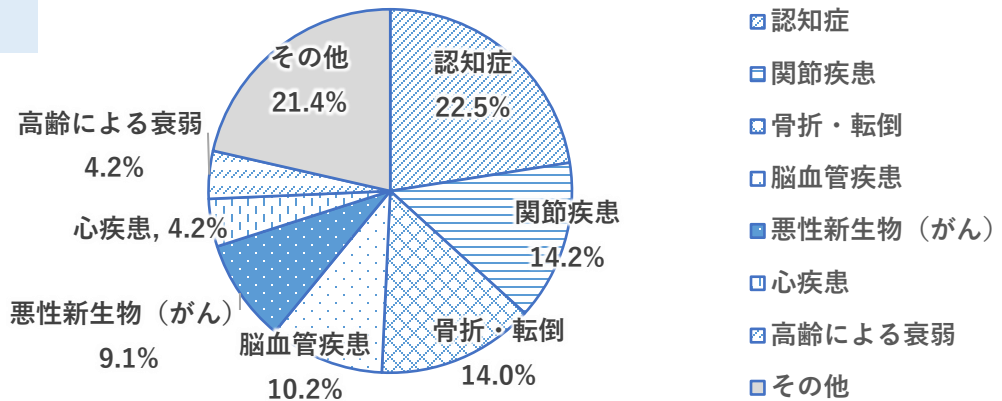


要介護原因疾患の男女別の割合

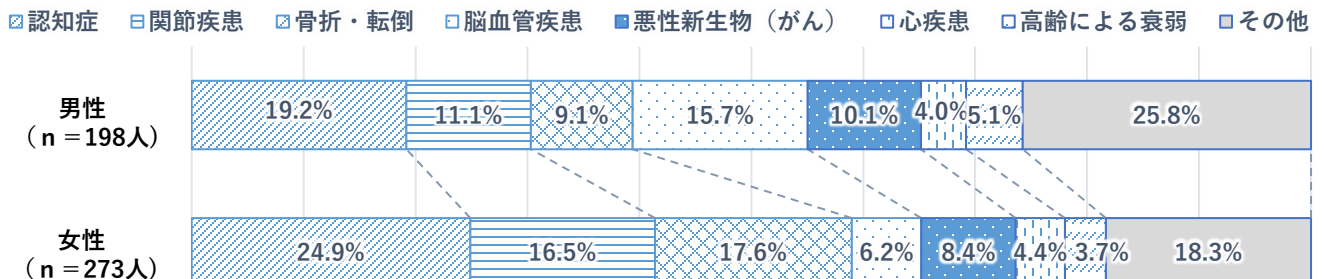


10_中ノ郷圏域

中ノ郷圏域全数
(n = 471人)



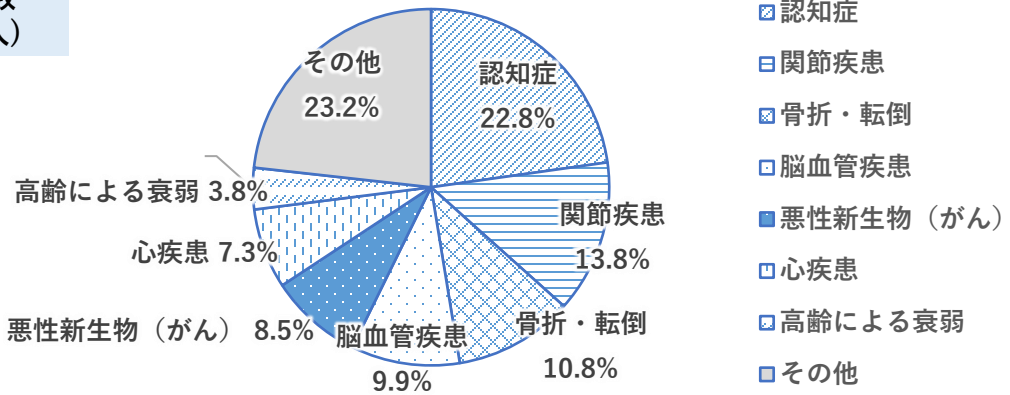
要介護原因疾患の男女別の割合



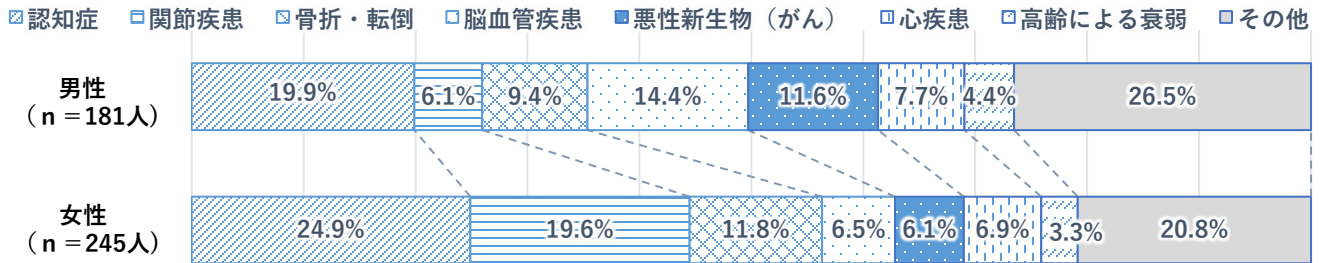
Ⅱ 集計結果

11_国府圏域

国府圏域全数
(n = 426人)

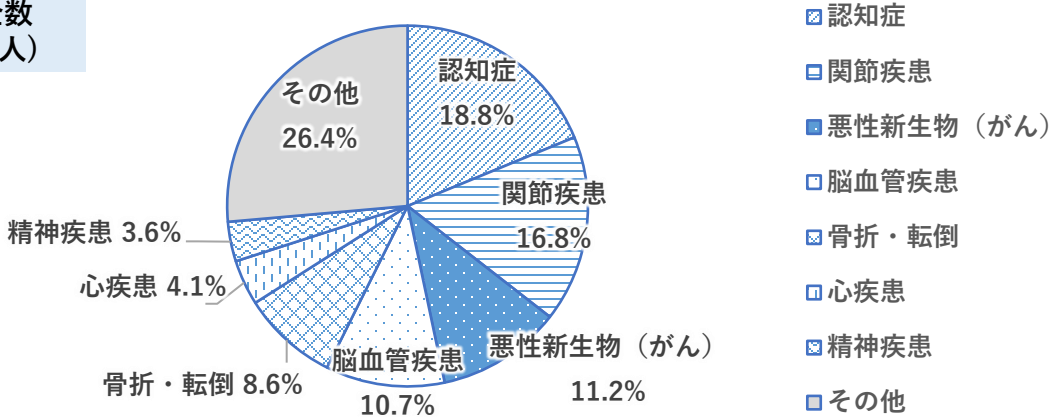


要介護原因疾患の男女別の割合

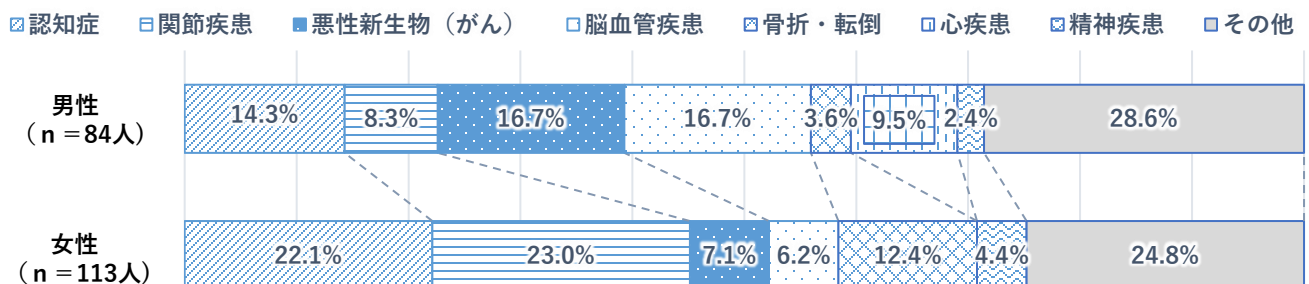


12_福部圏域

福部圏域全数
(n = 197人)



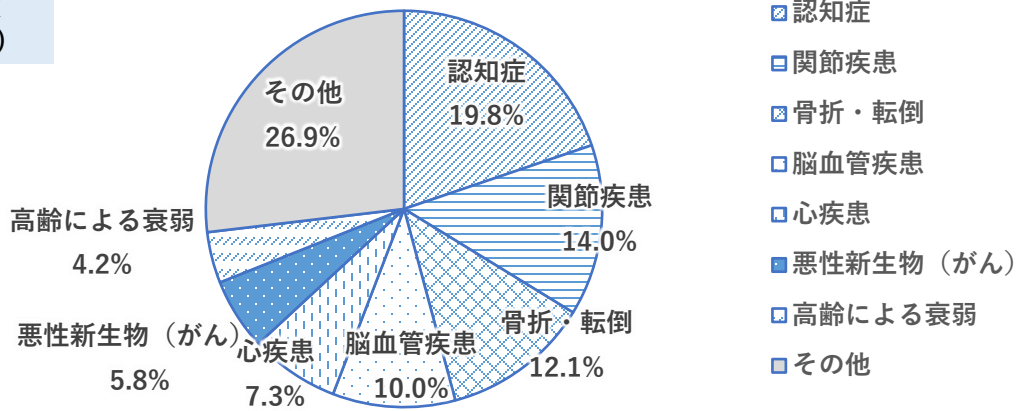
要介護原因疾患の男女別の割合



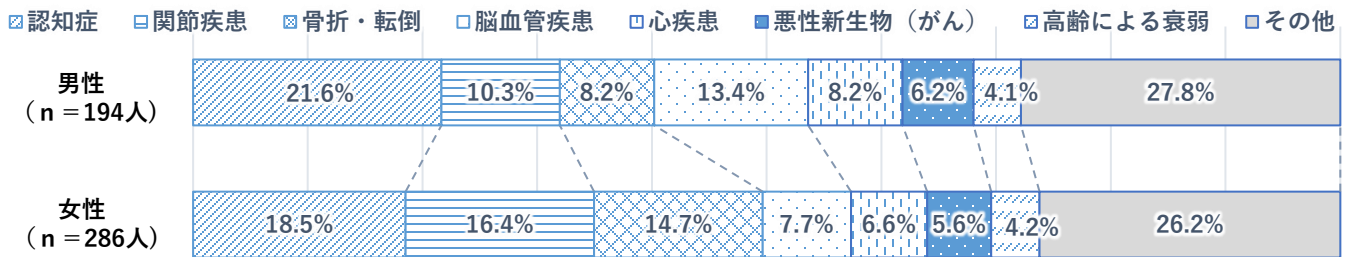
Ⅱ 集計結果

13_河原圏域

河原圏域全数
(n = 480人)

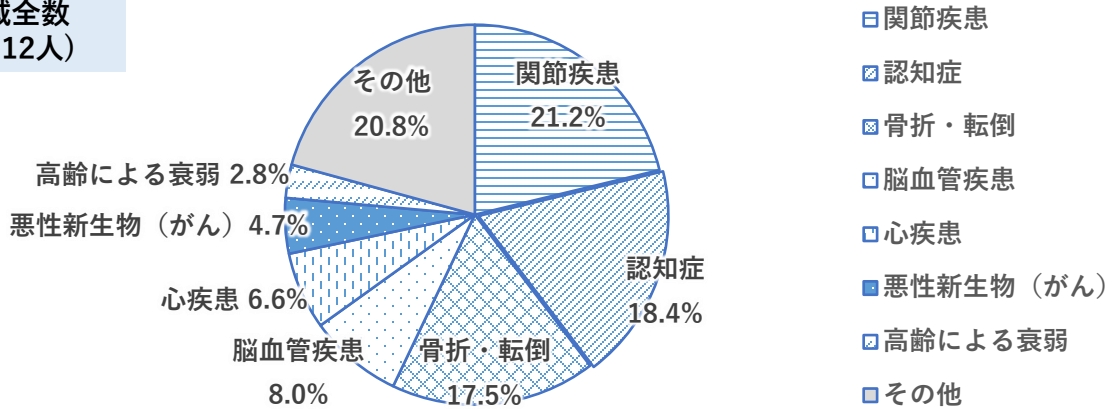


要介護原因疾患の男女別の割合

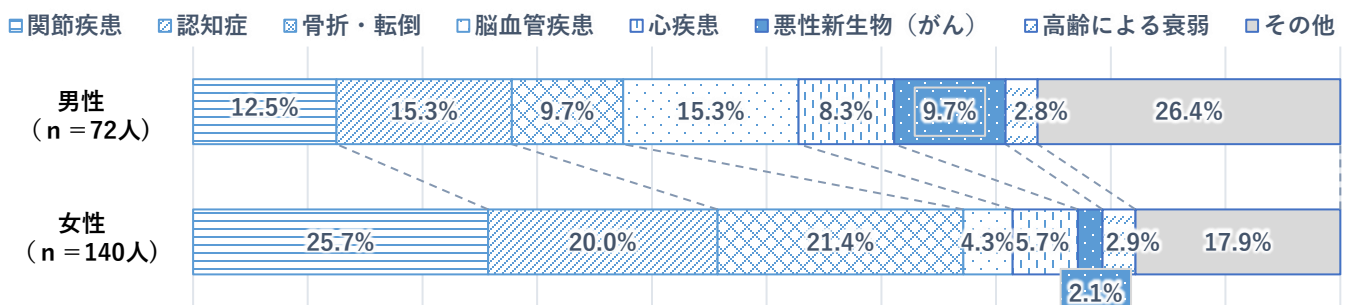


14_用瀬圏域

用瀬圏域全数
(n = 212人)



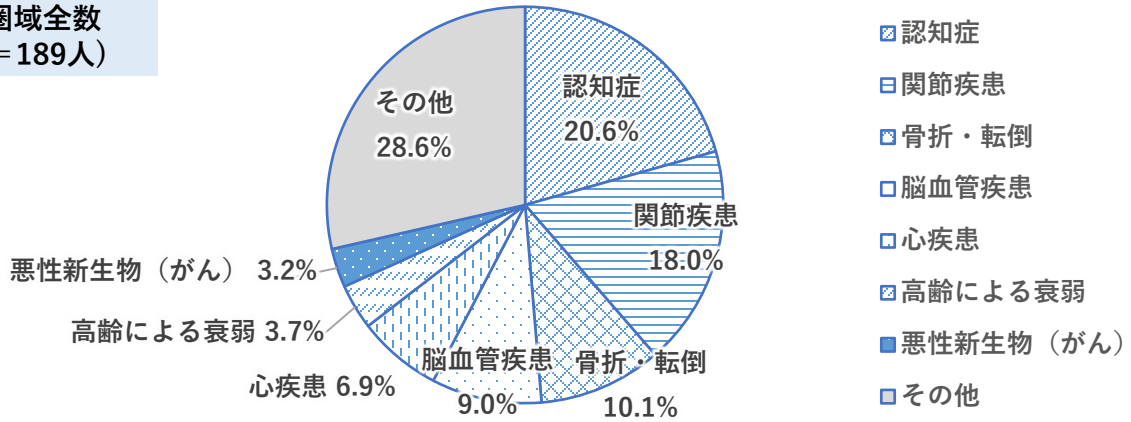
要介護原因疾患の男女別の割合



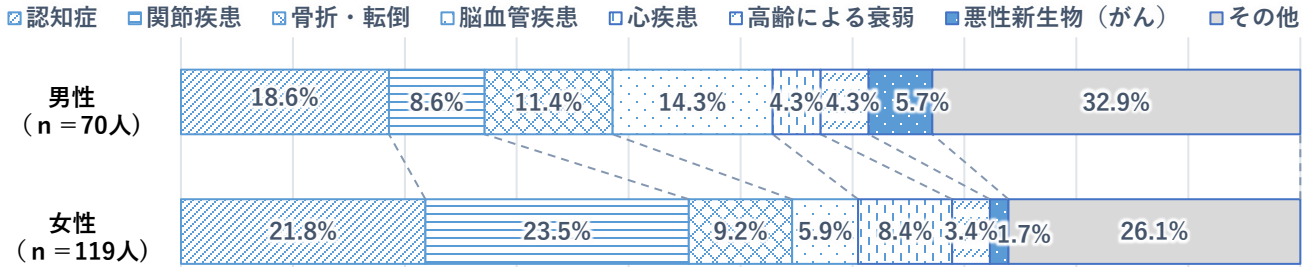
Ⅱ 集計結果

15_佐治圏域

佐治圏域全数
(n = 189人)

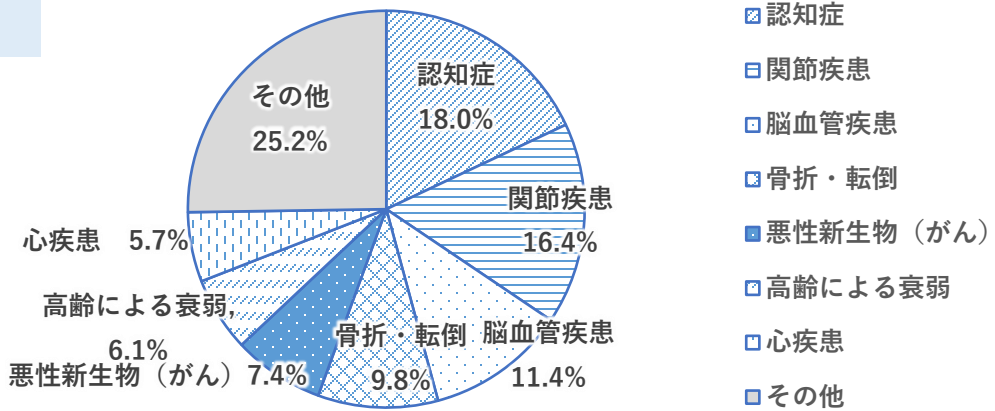


要介護原因疾患の男女別の割合

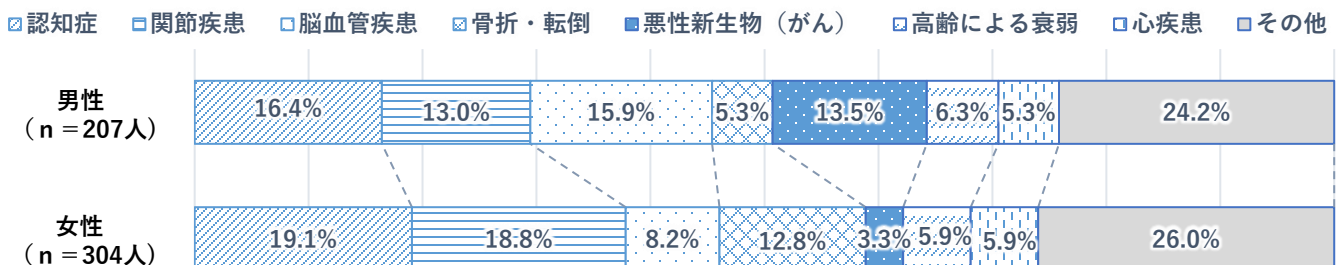


16_気高圏域

気高圏域全数
(n = 511人)



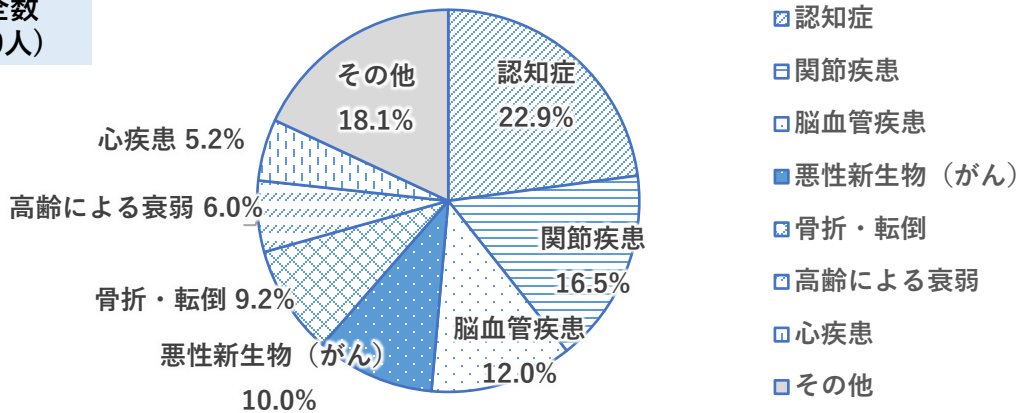
要介護原因疾患の男女別の割合



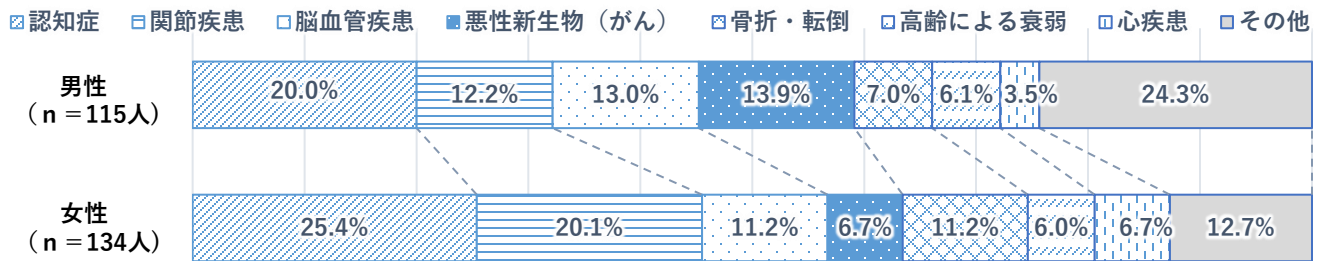
Ⅱ 集計結果

17_鹿野圏域

鹿野圏域全数
(n = 249人)

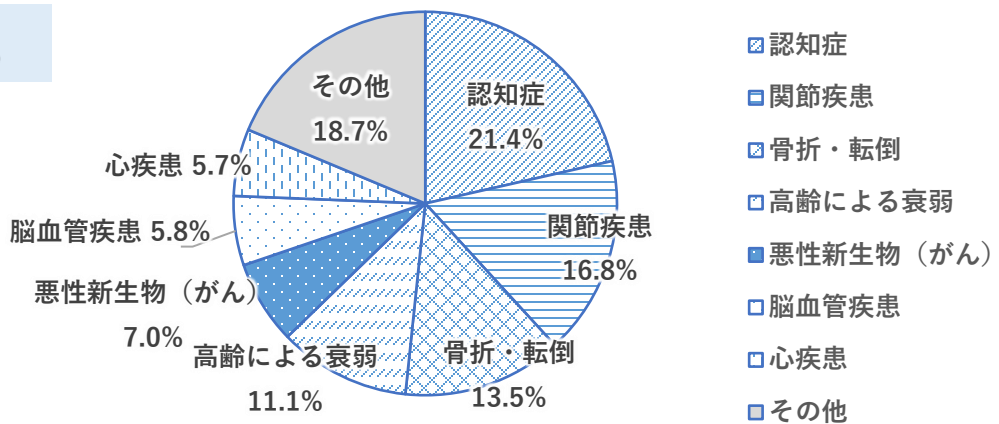


要介護原因疾患の男女別の割合

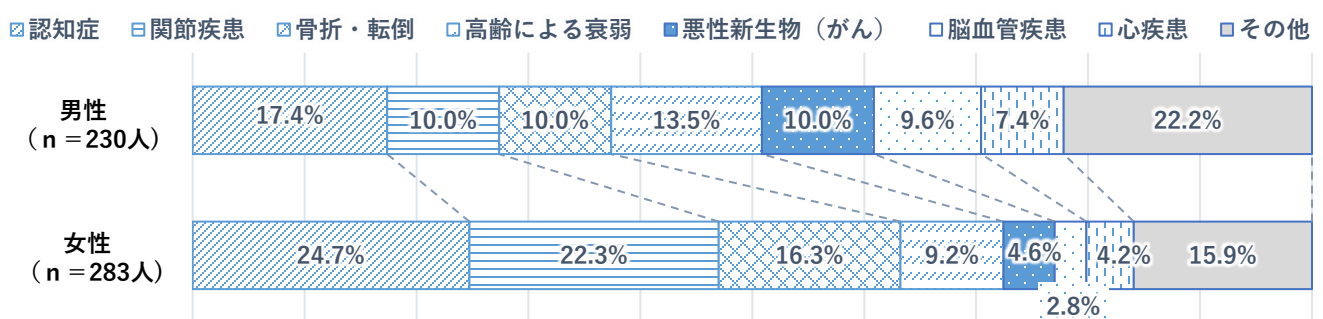


18_青谷圏域

青谷圏域全数
(n = 513人)



要介護原因疾患の男女別の割合



Ⅲ 集計マップ

- **中央部4圏域**

(西圏域、南圏域、北圏域、中ノ郷圏域)

- **東部4圏域**

(東圏域、桜ヶ丘圏域、国府圏域、福部圏域)

- **湖山4圏域**

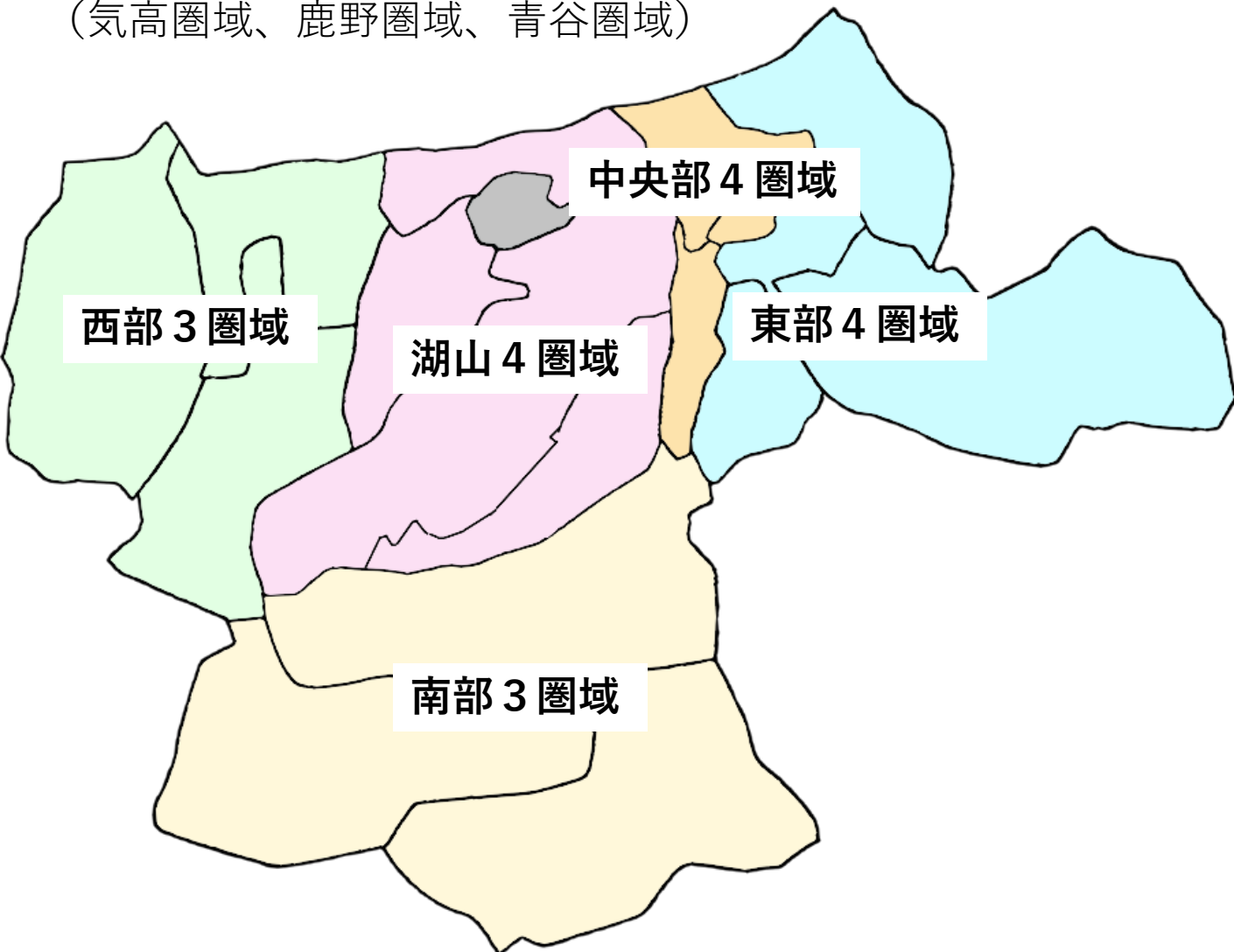
(江山圏域、高草圏域、湖東圏域、湖南圏域)

- **南部3圏域**

(河原圏域、用瀬圏域、佐治圏域)

- **西部3圏域**

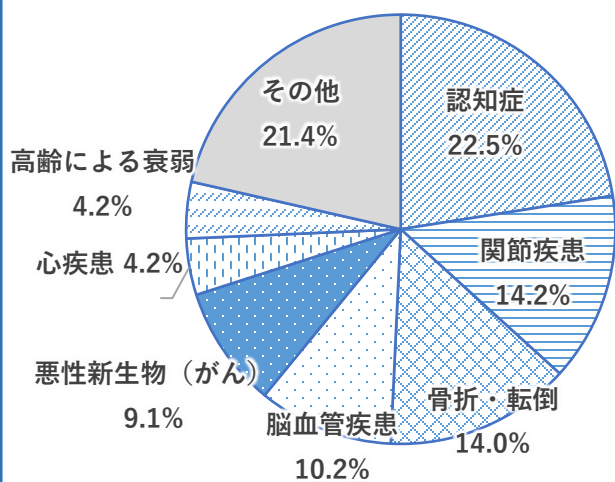
(気高圏域、鹿野圏域、青谷圏域)



鳥取市 中央部4圏域マップ (西、南、北、中ノ郷)

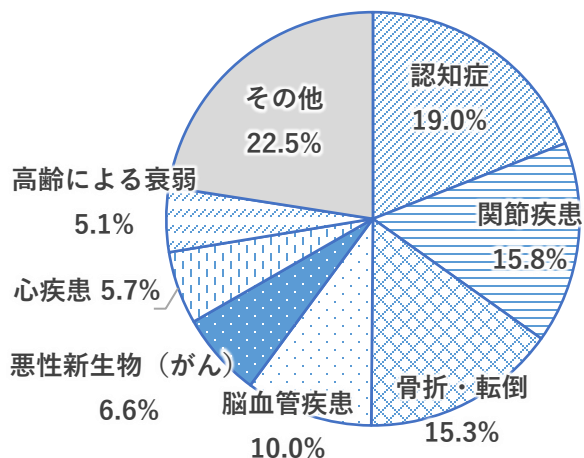
中ノ郷圏域

中ノ郷圏域全数
(n=471人)



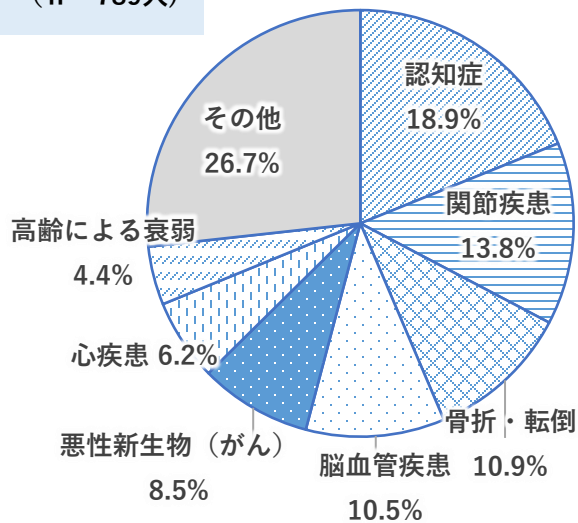
北圏域

北圏域全数
(n=772人)



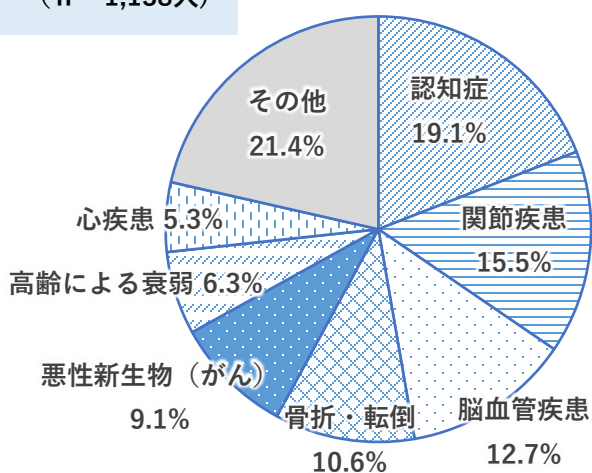
西圏域

西圏域全数
(n=789人)



南圏域

南圏域全数
(n=1,138人)

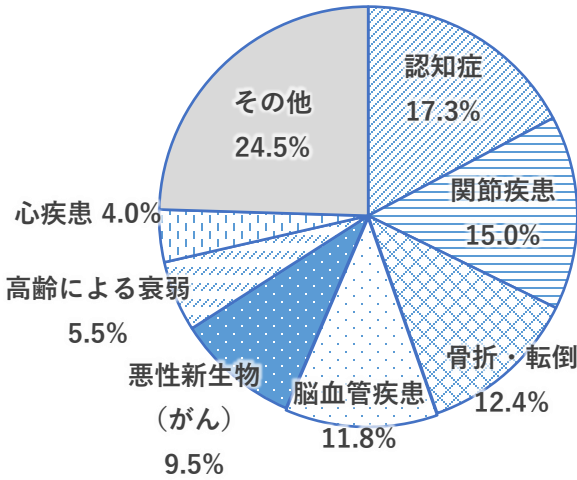


※国民生活基礎調査における14種類の分類に基づき、円グラフには上位7位の疾患分類及びその他を表示する。

鳥取市 東部4圏域マップ (東、桜ヶ丘、国府、福部)

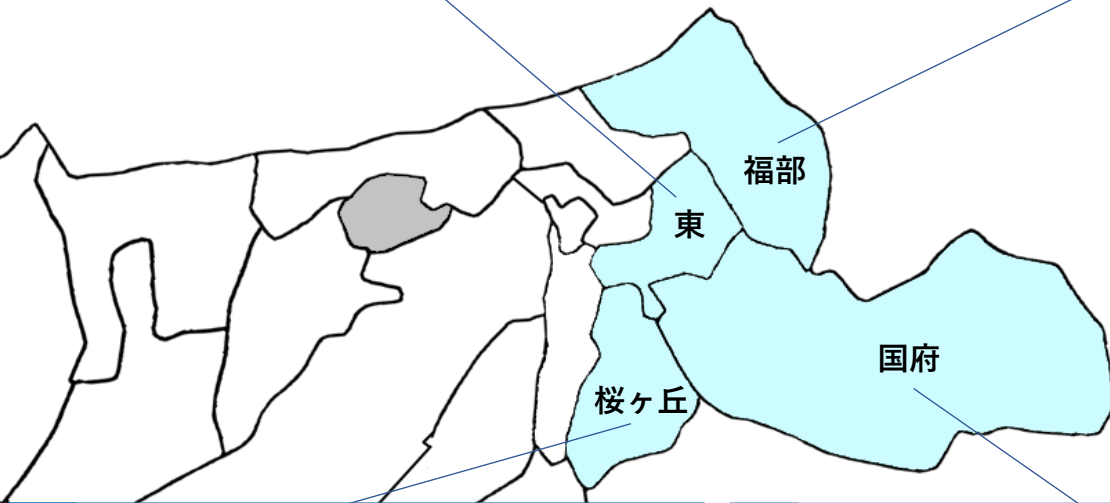
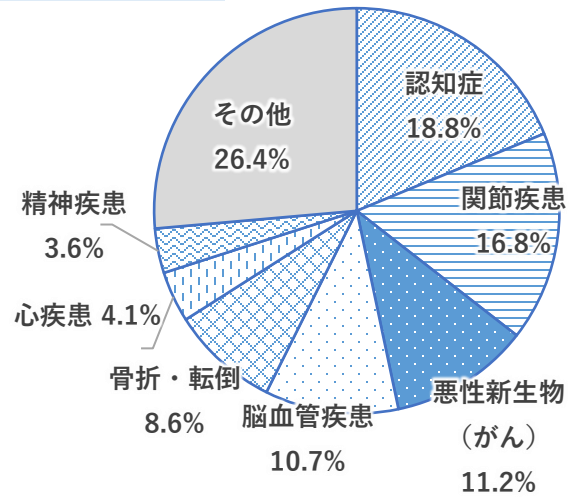
東圏域

東圏域全数
(n = 840人)



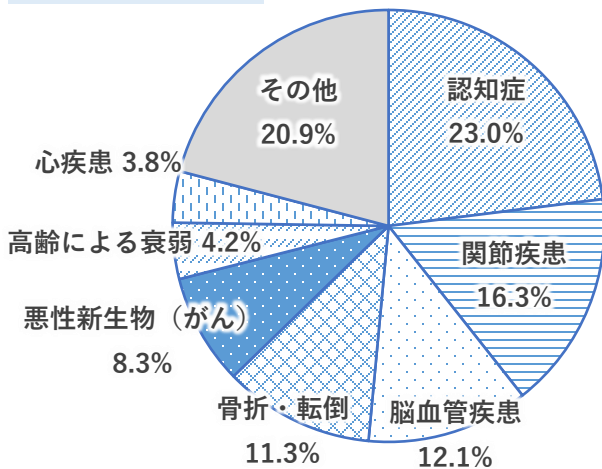
福部圏域

福部圏域全数
(n = 197人)



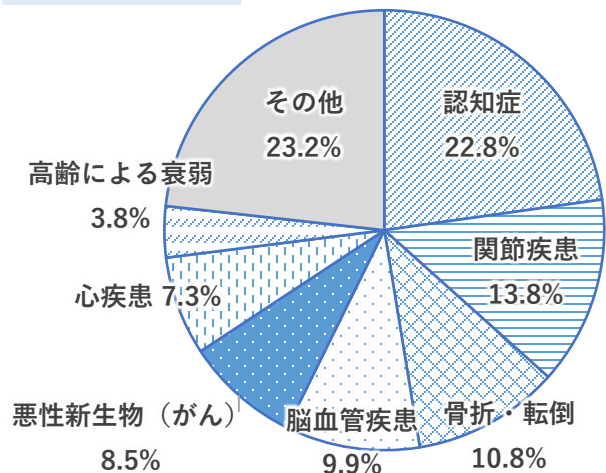
桜ヶ丘圏域

桜ヶ丘圏域全数
(n = 808人)



国府圏域

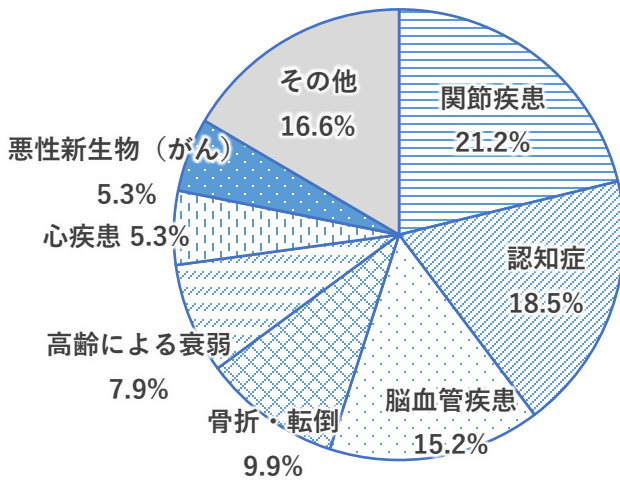
国府圏域全数
(n = 426人)



※国民生活基礎調査における14種類の分類に基づき、円グラフには上位7位の疾患分類及びその他を表示する。

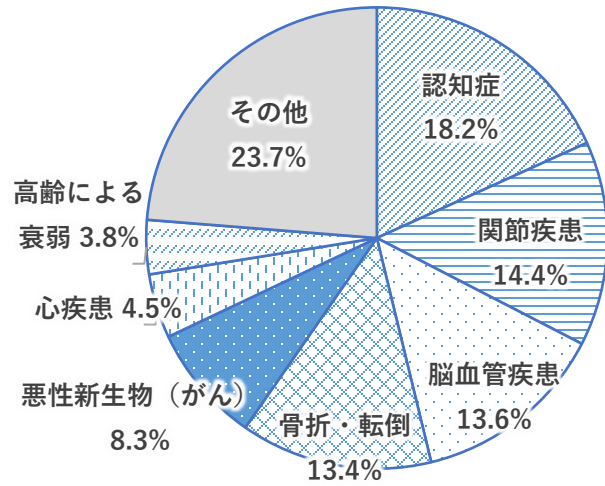
鳥取市 湖山4圏域 (江山、高草、湖東、湖南)

湖南圏域全数
(n = 151人)



湖南圏域

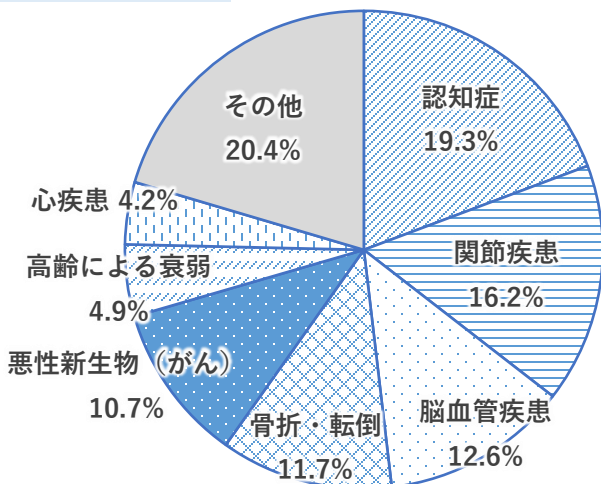
湖東圏域全数
(n = 1,108人)



湖東圏域

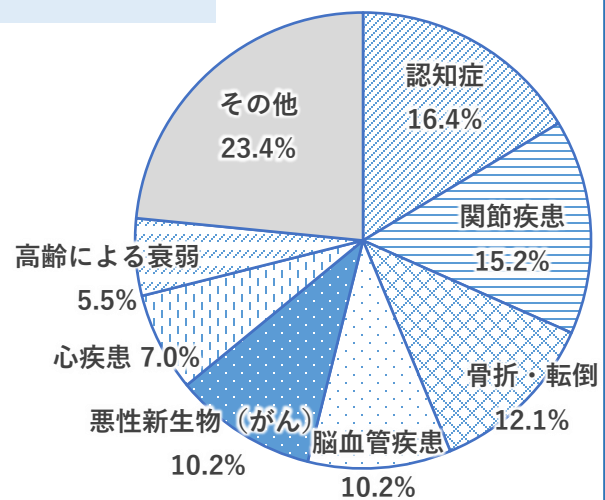


高草圏域全数
(n = 617人)



高草圏域

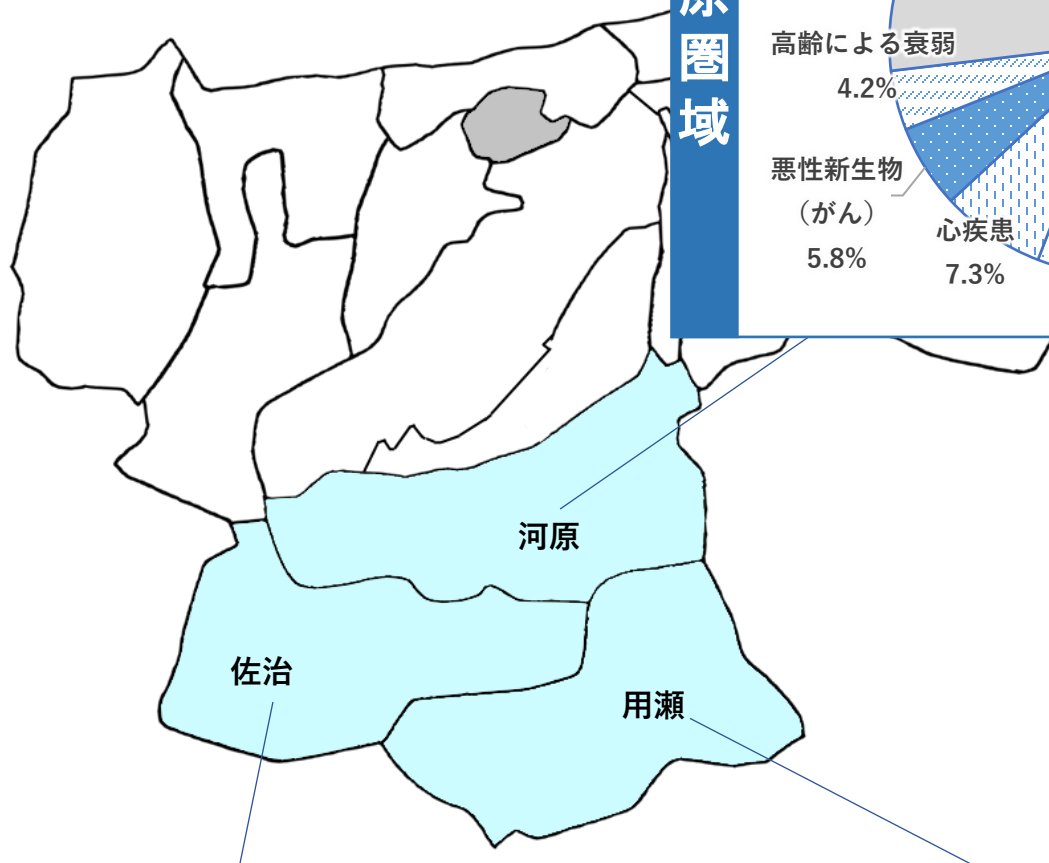
江山圏域全数
(n = 256人)



江山圏域

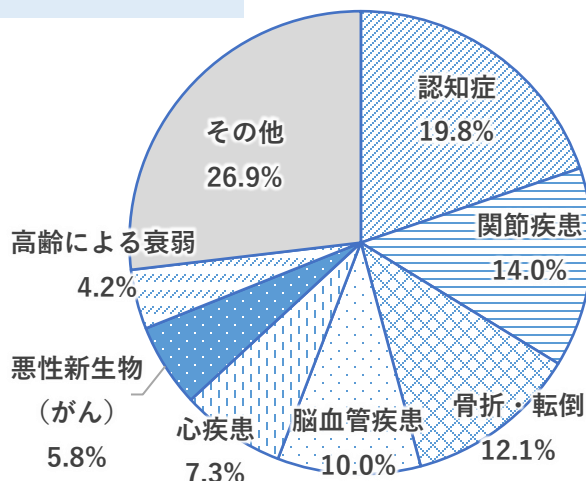
※国民生活基礎調査における14種類の分類に基づき、円グラフには上位7位の疾患分類及びその他を表示する。

鳥取市 南部3圏域 (河原、用瀬、佐治)

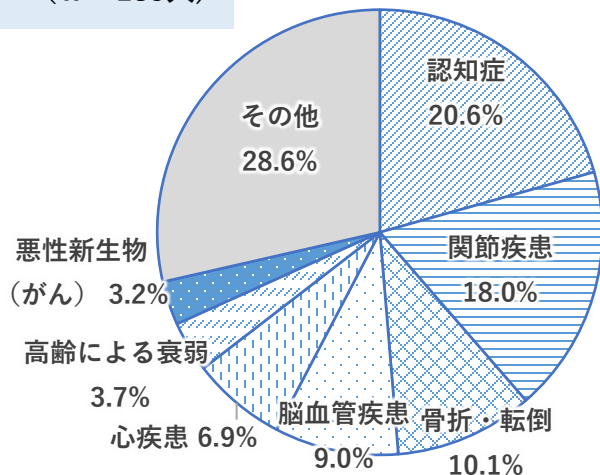


河原圏域

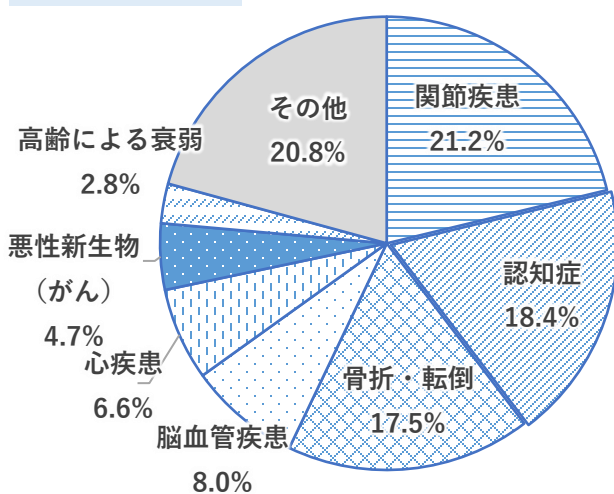
河原圏域全数
(n = 480人)



佐治圏域全数
(n = 189人)



用瀬圏域全数
(n = 212人)

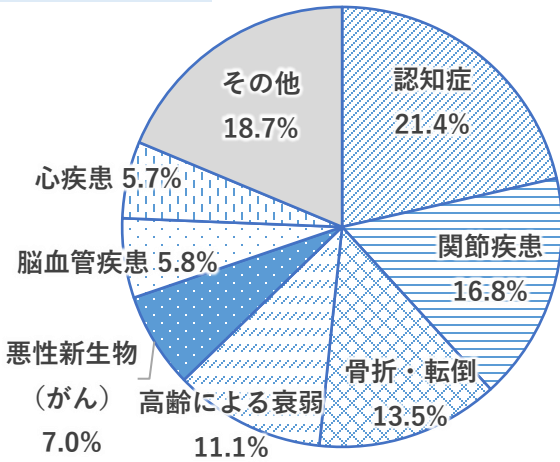


※国民生活基礎調査における14種類の分類に基づき、円グラフには上位7位の疾患分類及びその他を表示する。

鳥取市 西部3圏域マップ (気高、鹿野、青谷)

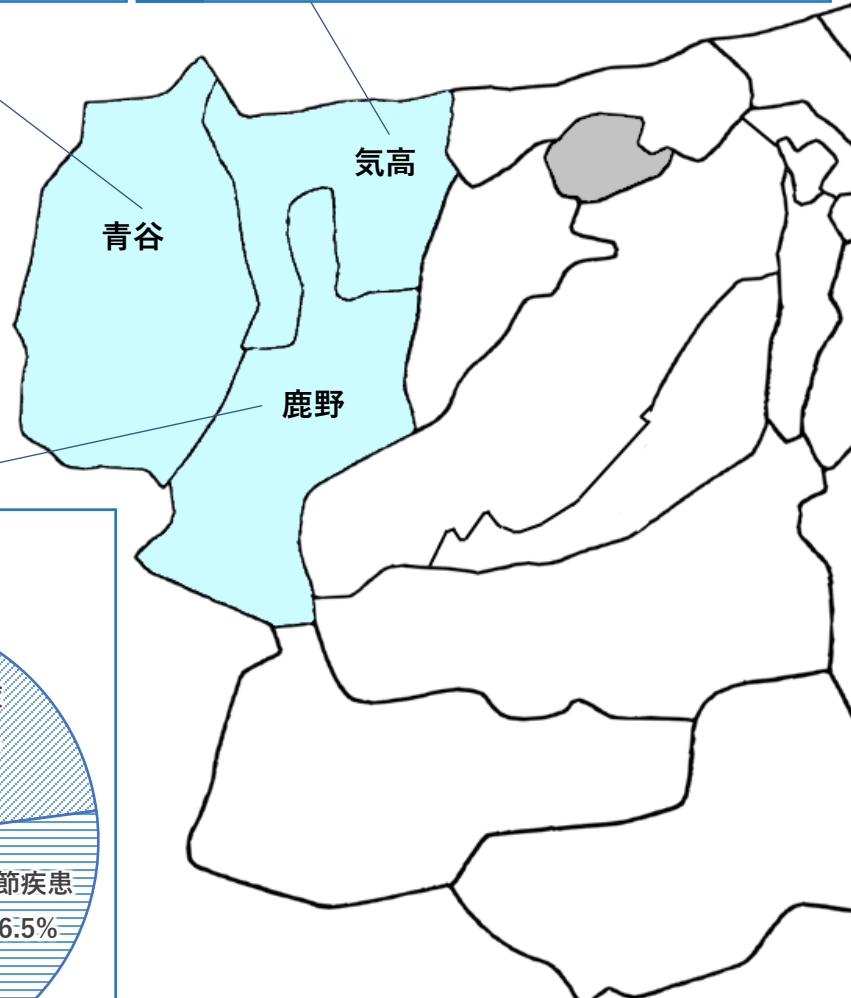
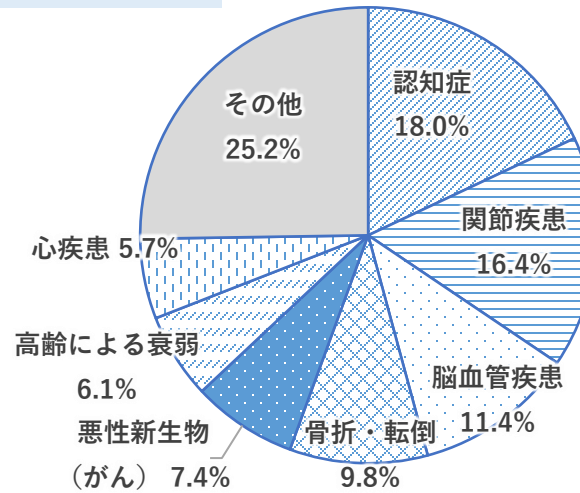
青谷圏域

青谷圏域全数
(n = 513人)



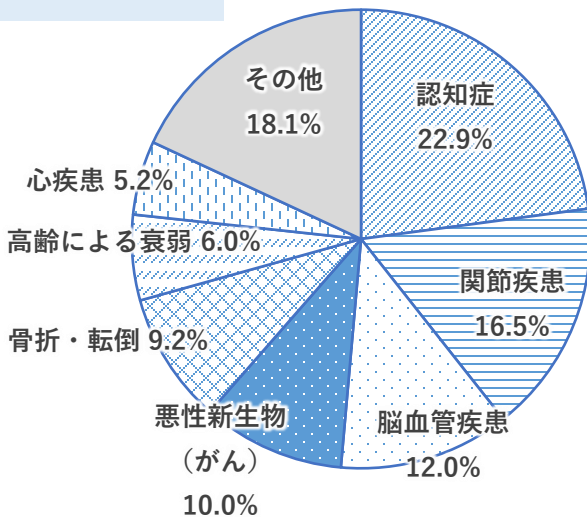
気高圏域

気高圏域全数
(n = 511人)



鹿野圏域

鹿野圏域全数
(n = 249人)



※国民生活基礎調査における14種類の分類に基づき、円グラフには上位7位の疾患分類及びその他を表示する。

Ⅲ 集計マップ

○74歳以下新規申請者率圏域別比較

【実施方法】

どの圏域が若くして介護に至るのか把握するため、圏域ごとに74歳以下新規申請者率を算出し、マップ上に示す。

また、主治医意見書を通して、要介護に新規認定された年齢を階層化のうえ、男女別に各圏域で比較し、年齢を観点とした状況把握を行う。

- 【凡例】
- ・ 圏域名
 - ・ 令和2～6年度の新規申請者の74歳以下新規申請者率
 - ・ 市全体の割合より高い地域は黄色表示

鳥取市全体 (n=10,726件)

- ・ 東圏域 (n=840件)
- ・ 西圏域 (n=789件)
- ・ 南圏域 (n=1,138件)
- ・ 北圏域 (n=772件)
- ・ 江山圏域 (n=256件)
- ・ 高草圏域 (n=617件)
- ・ 湖東圏域 (n=1,108件)
- ・ 湖南圏域 (n=151件)
- ・ 桜ヶ丘圏域 (n=808件)
- ・ 中ノ郷圏域 (n=471件)
- ・ 国府圏域 (n=426件)
- ・ 福部圏域 (n=197件)
- ・ 河原圏域 (n=480件)
- ・ 用瀬圏域 (n=212件)
- ・ 佐治圏域 (n=189件)
- ・ 気高圏域 (n=511件)
- ・ 鹿野圏域 (n=249件)
- ・ 青谷圏域 (n=513件)
- ・ その他 (n=999件)

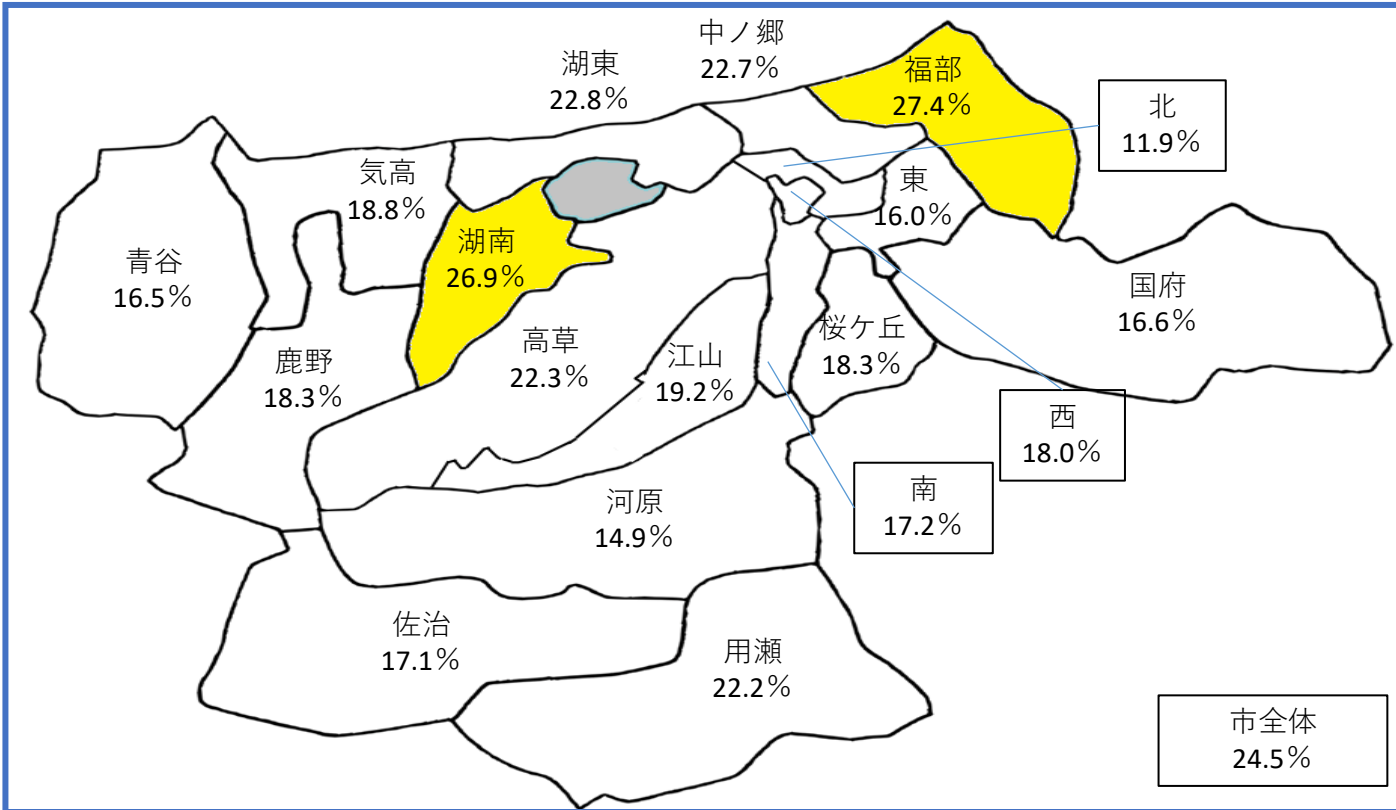
【集計表】

地区 コード	圏域名	男性人数						女性人数					
		～64歳	65～74歳	75～84歳	85歳～	計	平均年齢	～64歳	65～74歳	75～84歳	85歳～	計	平均年齢
01	東	6	51	148	152	357	82.2	6	50	198	229	483	83.2
02	西	8	50	119	145	322	82.4	0	41	174	252	467	84.0
03	南	18	57	191	171	437	81.2	10	59	285	347	701	83.4
04	北	5	33	126	154	318	82.9	2	35	159	258	454	84.8
05	江山	2	18	41	43	104	81.9	1	12	49	90	152	85.4
06	高草	8	51	103	102	264	81.0	7	33	141	172	353	83.3
07	湖東	11	104	213	176	504	80.7	6	52	307	239	604	82.6
08	湖南	1	17	27	22	67	81.0	2	14	31	37	84	82.8
09	桜ヶ丘	8	53	136	137	334	81.2	6	67	207	194	474	82.2
10	中ノ郷	7	38	75	78	198	80.9	2	26	127	118	273	83.0
11	国府	3	27	79	72	181	81.8	3	12	90	140	245	84.7
12	福部	3	20	28	33	84	80.4	3	11	43	56	113	83.1
13	河原	3	26	66	99	194	82.9	0	24	95	167	286	85.0
14	用瀬	1	15	26	30	72	81.7	0	10	35	95	140	85.7
15	佐治	1	11	25	33	70	82.8	0	9	43	67	119	84.8
16	気高	5	34	77	91	207	81.5	3	22	114	165	304	84.4
17	鹿野	2	19	44	50	115	82.2	3	16	53	62	134	83.0
18	青谷	1	37	79	113	230	82.9	3	22	106	152	283	84.5
99	その他	94	261	92	30	477	70.7	83	264	120	55	522	72.8
全体	全体	187	922	1,695	1,731	4,535	80.5	140	779	2,377	2,895	6,191	82.8

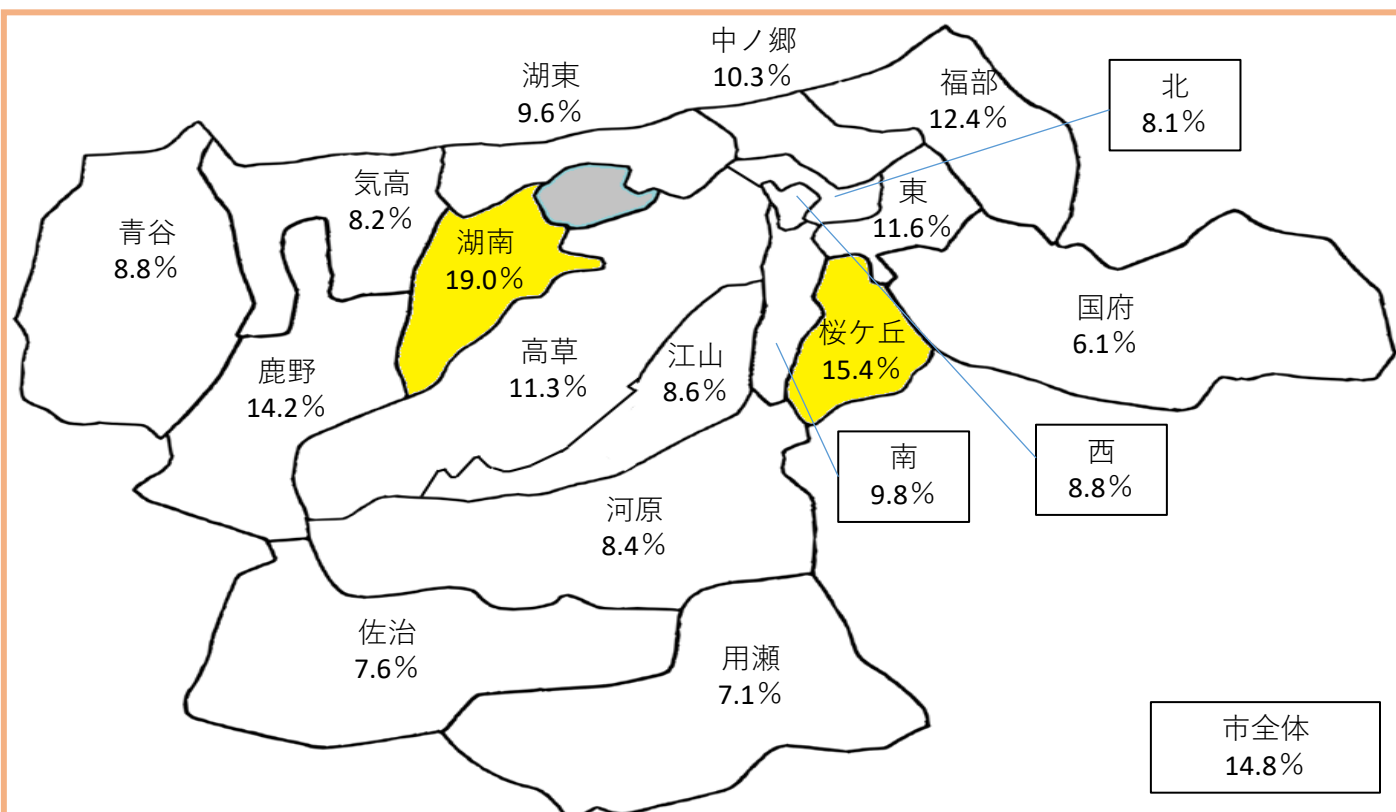
Ⅲ 集計マップ

男性では福部圏域、女性では湖南圏域の割合が最も高くなっている。
湖南圏域は、男女ともに高くなる傾向がみられる。

【男性】



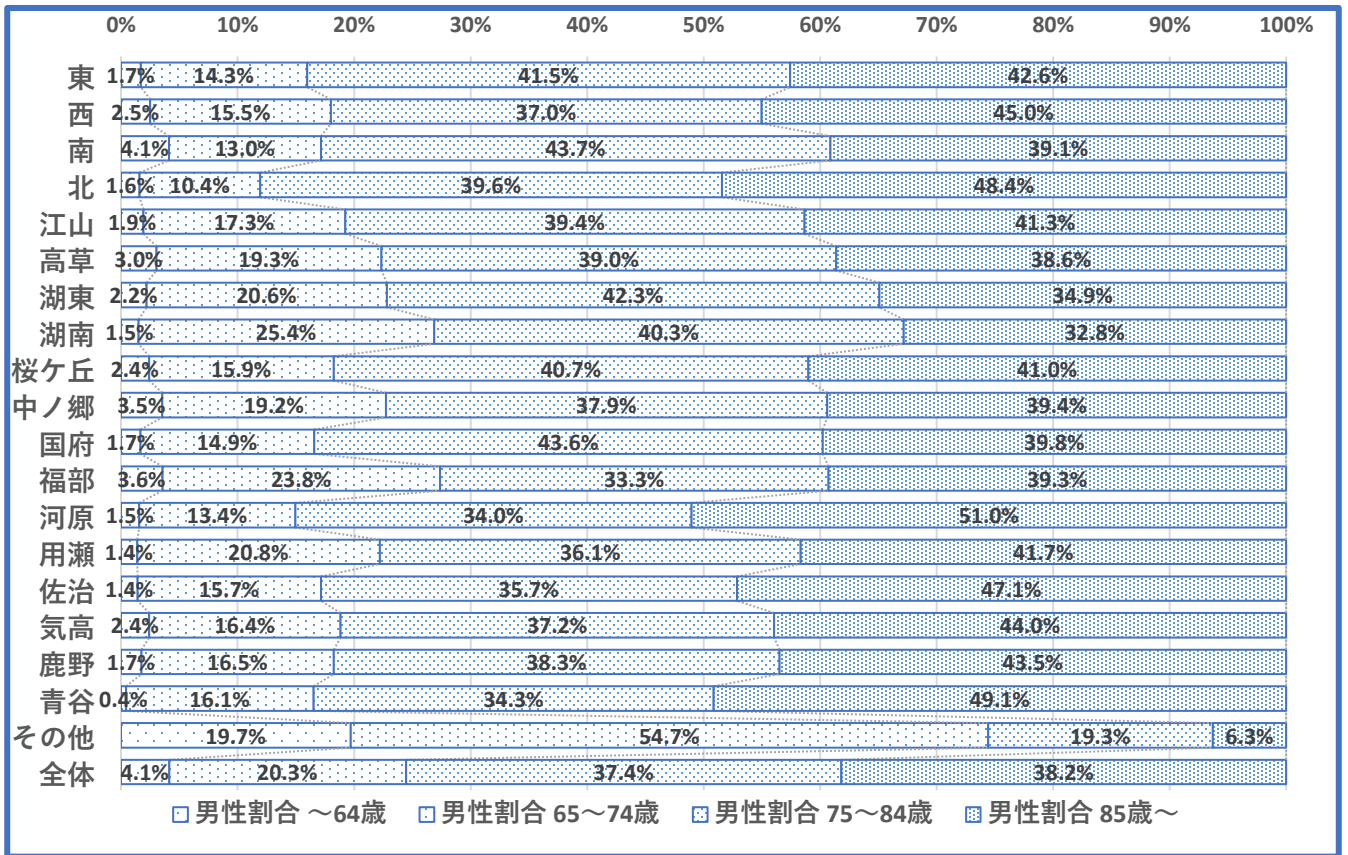
【女性】



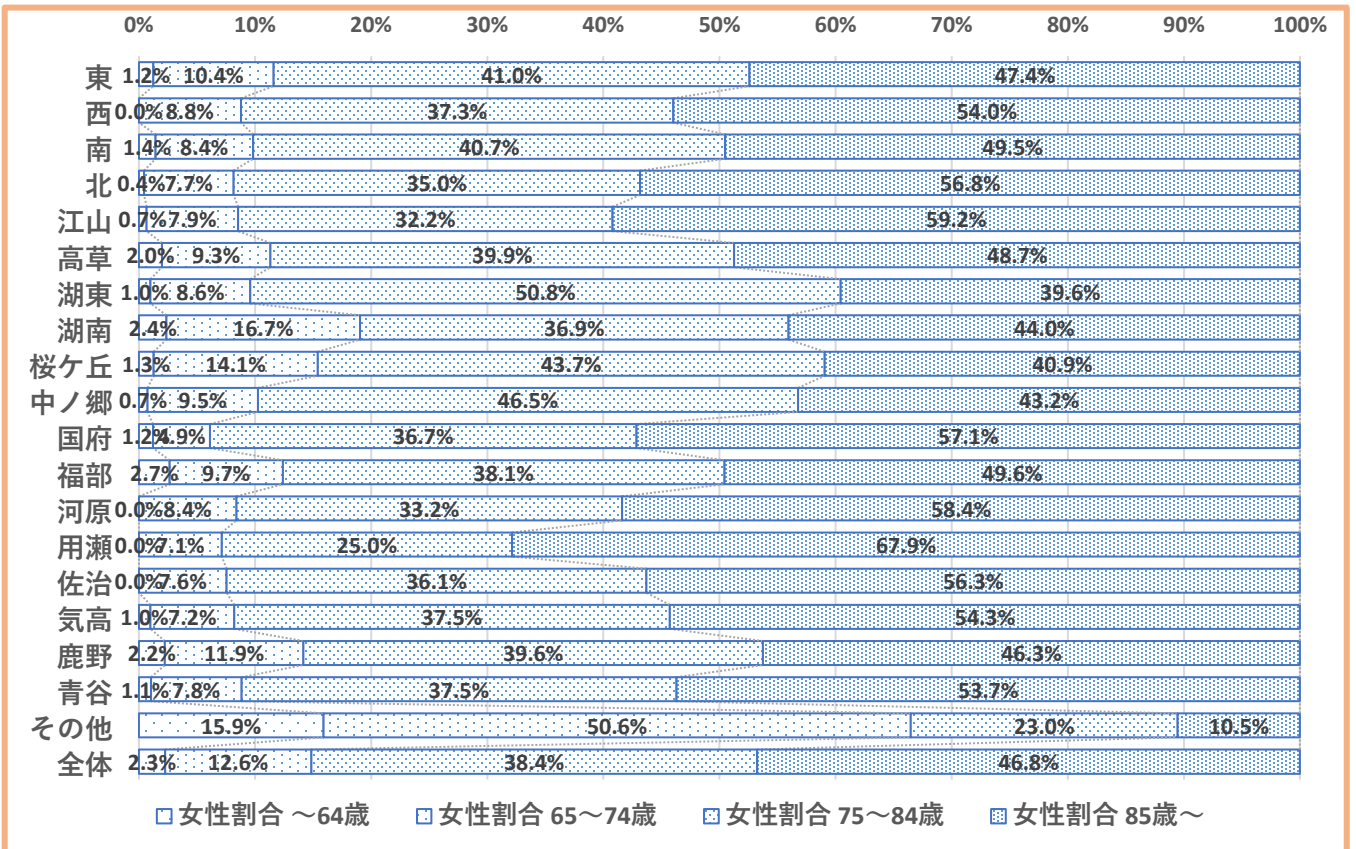
Ⅲ 集計マップ

【参考】新規申請者年齢構成圏域別比較

【男性】



【女性】



Ⅳ 新規要介護認定 平均年齢圏域別比較

主治医意見書に記載された年齢を基に、要介護に新規認定された年齢を申請年度単位で男女別に各圏域で比較し、年齢を観点とした状況把握を行う。

【集計表】

- ・主治医意見書に記載された年齢を基に、申請年度単位で圏域ごとに男女別で集計し平均年齢を算出。（単位：歳）
- ・市全域の平均年齢より、-1歳以上は濃い黄色表示。

【新規申請者 圏域別男女別平均年齢】

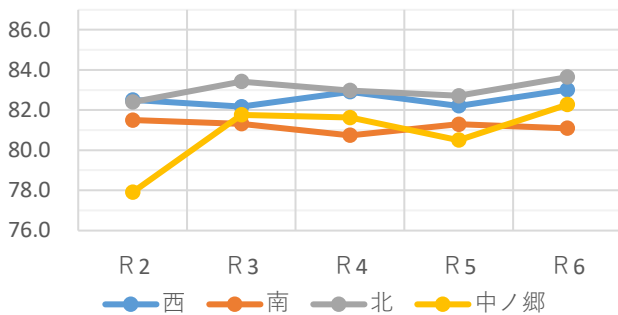
地区 コード	圏域名	男性					女性				
		R2	R3	R4	R5	R6	R2	R3	R4	R5	R6
01	東	82.3	82.0	81.9	82.1	82.2	83.5	84.1	81.9	83.1	83.6
02	西	82.5	82.2	82.9	82.2	83.0	83.8	84.2	84.1	83.8	84.9
03	南	81.5	81.3	80.7	81.3	81.1	82.7	83.1	84.2	83.6	83.1
04	北	82.4	83.4	83.0	82.7	83.6	84.3	83.8	84.8	84.7	85.3
05	江山	81.0	82.1	80.0	81.4	83.4	84.5	87.0	84.9	85.1	87.3
06	高草	80.5	82.4	81.7	81.3	79.8	83.4	83.0	83.4	83.2	83.6
07	湖東	79.6	81.2	79.1	80.6	80.9	82.4	82.5	82.5	82.5	83.0
08	湖南	80.9	76.7	83.4	81.6	78.4	82.8	81.6	83.5	83.1	80.5
09	桜ヶ丘	80.9	80.1	81.4	81.1	81.3	81.4	80.6	81.3	81.6	84.4
10	中ノ郷	77.9	81.8	81.6	80.5	82.3	82.3	83.4	80.5	82.6	84.4
11	国府	80.9	82.8	81.2	81.6	82.6	84.0	85.8	85.5	84.7	84.8
12	福部	77.9	79.9	80.7	80.1	81.4	81.5	82.5	82.7	82.9	84.0
13	河原	81.3	82.7	81.9	82.6	84.0	84.8	85.7	85.5	85.2	84.1
14	用瀬	78.3	80.9	83.9	82.0	80.7	85.3	86.0	86.2	85.4	86.5
15	佐治	84.1	82.4	81.3	83.1	81.8	85.4	85.9	85.2	85.0	83.6
16	気高	78.8	81.2	80.6	81.1	83.3	82.7	83.5	85.2	84.2	85.1
17	鹿野	81.3	78.4	83.2	82.4	81.6	83.6	84.4	80.2	82.7	83.9
18	青谷	79.9	85.1	83.0	82.5	84.0	83.5	84.8	84.7	84.6	84.4
99	その他	68.4	70.6	71.6	70.7	70.4	70.9	71.6	72.9	72.4	74.5
	全体	80.0	80.7	80.6	80.5	80.8	82.8	82.7	82.6	82.6	83.4

Ⅳ 新規要介護認定 平均年齢圏域別比較

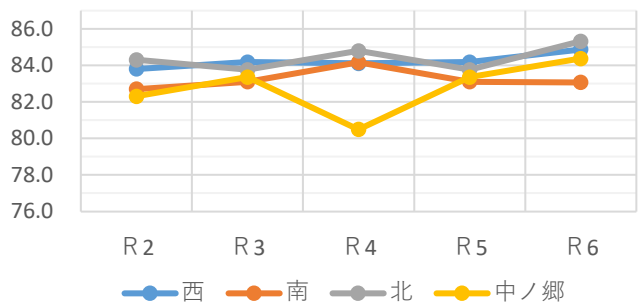
中央部4圏域 新規申請者男女別平均年齢

	地区コード	圏域名	男性					女性				
			R2	R3	R4	R5	R6	R2	R3	R4	R5	R6
中央部4圏域	02	西	82.5	82.2	82.9	82.2	83.0	83.8	84.2	84.1	83.8	84.9
	03	南	81.5	81.3	80.7	81.3	81.1	82.7	83.1	84.2	83.6	83.1
	04	北	82.4	83.4	83.0	82.7	83.6	84.3	83.8	84.8	84.7	85.3
	10	中ノ郷	77.9	81.8	81.6	80.5	82.3	82.3	83.4	80.5	82.6	84.4
市全体			80.0	80.7	80.6	80.5	80.8	82.8	82.7	82.6	82.6	83.4

中央部4圏域 男性



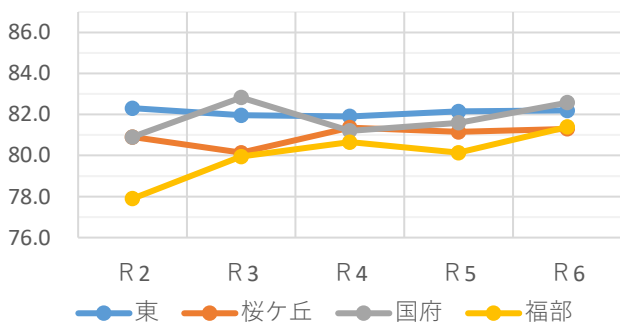
中央部4圏域 女性



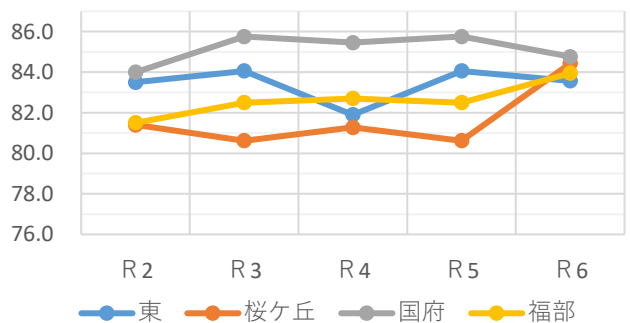
東部4圏域 新規申請者男女別平均年齢

	地区コード	圏域名	男性					女性				
			R2	R3	R4	R5	R6	R2	R3	R4	R5	R6
東部4圏域	01	東	82.3	82.0	81.9	82.1	82.2	83.5	84.1	81.9	83.1	83.6
	09	桜ヶ丘	80.9	80.1	81.4	81.1	81.3	81.4	80.6	81.3	81.6	84.4
	11	国府	80.9	82.8	81.2	81.6	82.6	84.0	85.8	85.5	84.7	84.8
	12	福部	77.9	79.9	80.7	80.1	81.4	81.5	82.5	82.7	82.9	84.0
市全体			80.0	80.7	80.6	80.5	80.8	82.8	82.7	82.6	82.6	83.4

東部4圏域 男性



東部4圏域 女性

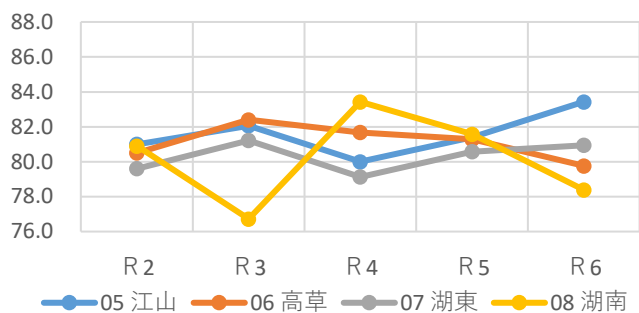


Ⅳ 新規要介護認定 平均年齢圏域別比較

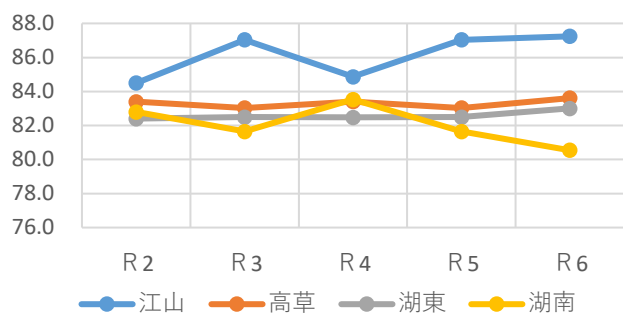
湖山4圏域 新規申請者男女別平均年齢

	地区 コード	圏域名	男性					女性				
			R2	R3	R4	R5	R6	R2	R3	R4	R5	R6
湖山4圏域	05	江山	81.0	82.1	80.0	81.4	83.4	84.5	87.0	84.9	85.1	87.3
	06	高草	80.5	82.4	81.7	81.3	79.8	83.4	83.0	83.4	83.2	83.6
	07	湖東	79.6	81.2	79.1	80.6	80.9	82.4	82.5	82.5	82.5	83.0
	08	湖南	80.9	76.7	83.4	81.6	78.4	82.8	81.6	83.5	83.1	80.5
市全体			80.0	80.7	80.6	80.5	80.8	82.8	82.7	82.6	82.6	83.4

湖山4圏域 男性



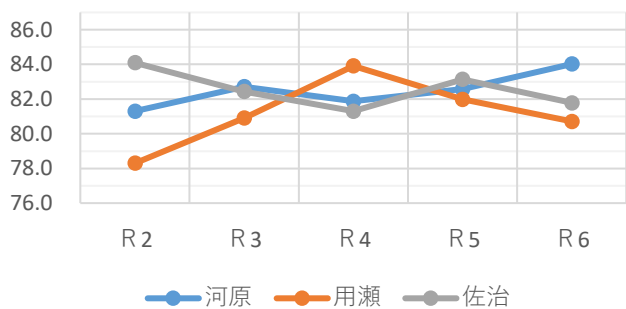
湖山4圏域 女性



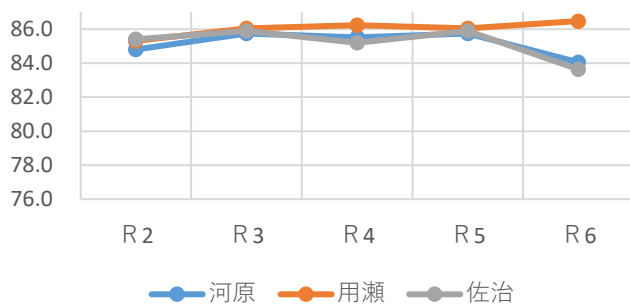
南部4圏域 新規申請者男女別平均年齢

	地区 コード	圏域名	男性					女性				
			R2	R3	R4	R5	R6	R2	R3	R4	R5	R6
南部3圏域	13	河原	81.3	82.7	81.9	82.6	84.0	84.8	85.7	85.5	85.2	84.1
	14	用瀬	78.3	80.9	83.9	82.0	80.7	85.3	86.0	86.2	85.4	86.5
	15	佐治	84.1	82.4	81.3	83.1	81.8	85.4	85.9	85.2	85.0	83.6
市全体			80.0	80.7	80.6	80.5	80.8	82.8	82.7	82.6	82.6	83.4

南部3圏域 男性



南部3圏域 女性

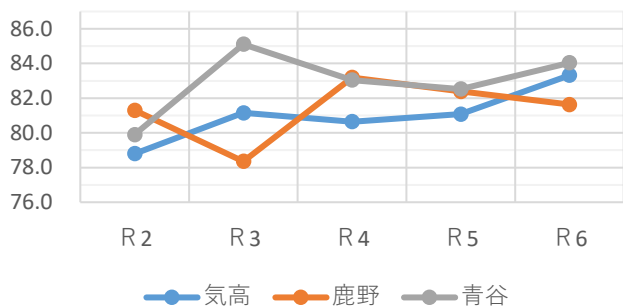


Ⅳ 新規要介護認定 平均年齢圏域別比較

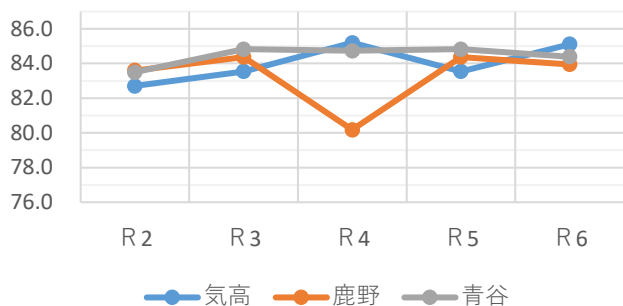
西部4圏域 新規申請者男女別平均年齢

	地区コード	圏域名	男性					女性				
			R2	R3	R4	R5	R6	R2	R3	R4	R5	R6
西部3圏域	16	気高	78.8	81.2	80.6	81.1	83.3	82.7	83.5	85.2	84.2	83.3
	17	鹿野	81.3	78.4	83.2	82.4	81.6	83.6	84.4	80.2	82.7	81.6
	18	青谷	79.9	85.1	83.0	82.5	84.0	83.5	84.8	84.7	84.6	84.0
市全体			80.0	80.7	80.6	80.5	80.8	82.8	82.7	82.6	82.6	83.4

西部3圏域 男性



西部3圏域 女性



1 鳥取市全域の傾向

- 令和2年度から6年度までの新規申請者数は、全体で10,726人であり、そのうち男性が4,535人、女性が6,191人と女性が男性の約1.37倍となっている。(P1)
- 新規申請者における原因疾患の割合は、認知症（18.9%）、関節疾患（15.2%）、脳血管疾患（12.1%）、骨折・転倒（11.8%）、悪性新生物（がん）（8.6%）の順に高い結果となり、上位5疾患が7割近くを占めている。(P4)
- 新規申請者における原因疾患を男女別の割合で比較すると、男女とも認知症の割合が最も高かったが、男性では脳血管疾患が2位、悪性新生物が3位となるのに対して、女性は関節疾患が2位、骨折・転倒が3位となっている。(P4)
- 原因疾患の男女年齢構成別の割合を見ると、男女とも75歳を超えたところから認知症の割合が高くなっている。(P5)
- 男性に着目すると、64歳までの年齢層では脳血管疾患が半数を超えており、年代が上がるごとに減っている一方で、同じ循環器系の疾患である心疾患については、年代が上がるほど割合も高くなっている。(P5)
- また女性では、64歳までは脳血管疾患や悪性新生物の割合が高く、年代が上がるごとに低くなっているが、代わりに認知症や関節疾患、骨折・転倒が割合を高くしている。(P5)

2 日常生活圏域別の傾向

- 新規申請者における介護原因疾患を各日常生活圏域別に集計した結果、鳥取市全域の集計結果と上位の疾患に大きな差異はなく、湖南、用瀬の2圏域以外はいずれも認知症の割合が最も高くなっていた。(P4-P14)
- 介護原因疾患において日常生活圏域別で割合を比較すると、下記のような傾向がみられた。(P4-P14)
 - 認知症では、桜ヶ丘圏域の割合が23.0%で最も高く、鹿野圏域の22.9%など6圏域が20%を超えている中、最も低い江山圏域では16.4%だった。
 - 関節疾患では、湖南圏域と用瀬圏域が21.2%と20%を超える高い割合になっているが、割合が最も低い西圏域と国府圏域では13.8%だった。
 - 骨折・転倒では、用瀬、北、中ノ郷、青谷、湖東圏域の順に割合が高く、鳥取市全域より高い圏域が8圏域ある一方、最も低い福部圏域は8.6%で10%未滿の圏域も4圏域あった。
 - 脳血管疾患では、湖南圏域の15.2%、湖東圏域の13.6%の順で高くなっており、心疾患の割合も合わせた循環器系疾患としてみた場合でも湖南圏域の20.5%、湖東圏域の18.1%の順で高くなっている。
- 74歳以下の新規申請者率を圏域別で集計したところ、湖南圏域が男女ともに市の平均より高くなった。(P22)