

鳥取市屋外広告物定期点検業務特記仕様書

第1 業務概要

1 業務の目的

本業務は、市有屋外広告物の安全確保の徹底のため「鳥取市屋外広告物条例」に基づき屋外広告物の点検を行い、適正な維持保全に資することを目的とする。

2 業務の名称

鳥取市屋外広告物定期点検業務

3 業務期間

契約締結の翌日から令和8年9月30日まで

4 点検対象屋外広告物

(1) 所在地

鳥取市内

(2) 屋外広告物概要

別紙に掲げる屋外広告物

5 用語の定義

(1) 委託者 : 資産活用推進課

(2) 受託者 : 入札落札業者

(3) 屋外広告物管理者 : 所管課及び指定管理者

第2 業務仕様

1 業務内容

業務内容は、次のとおりとする。

(1) 業務計画書の作成

点検に先立ち業務計画書を作成し、委託者の承諾を得る。

(2) 点検業務

鳥取市屋外広告物条例第12条の2第2項に規定される点検を委託するものであり、受託者は鳥取市屋外広告物条例施行規則第7条の2第1項に規定する、有資格者による点検が必要な屋外広告物の点検を行うものとする。

点検対象屋外広告物

広告物等の上端の位置の高さが地上から4mを超えるもの又は広告物の表示面積の合計が10㎡を超えるもの

※鳥取市屋外広告物条例施行規則第7条の2第1項

2 特記事項

(1) 適用基準

本業務は、本仕様書に定めのある事項を除き、以下の基準等に準拠するものとし、本仕様書に定めのない事項については、委託者と協議のうえ決定するものとする。また、参考資料も確認の上、業務に取り組むこととする。

ア 「鳥取市屋外広告物条例」(以下「条例」という。)

イ 「鳥取市屋外広告物条例施行規則」(以下「規則」という。)

ウ 「鳥取市屋外広告物安全点検指針」(以下「指針」という。)

(鳥取市 都市整備部 都市企画課)

《参考資料》

・「屋外広告物の安全点検に関する指針(案)」

(国土交通省 都市局 公園緑地・景観課)

- ・「オーナーさんのための看板の安全管理ガイドブック」
(屋外広告物適正化推進委員会)
- ・「屋外広告物点検基準(案)」
(日本屋外広告業団体連合会・日本サイン協会・サインの森)

(2)現場責任者

委託契約約款第12条に規定する現場責任者は次に掲げるいずれかの資格を有する者とする。

- ア 屋外広告士
- イ 一級・二級 建築士
- ウ 一種・二種 電気工事士
- エ 一種・二種・三種 電気主任技術者
- オ 一級・二級 広告美術仕上げ技能検定合格者
- カ 屋外広告物点検技能講習修了者

(3)点検実施者

点検実施者は次に掲げるいずれかの資格を有する者とする。

- ア 屋外広告士
- イ 一級・二級 建築士
- ウ 一種・二種 電気工事士
- エ 一種・二種・三種 電気主任技術者
- オ 一級・二級 広告美術仕上げ技能検定合格者
- カ 屋外広告物点検技能講習修了者

なお、点検実施者は、現場責任者を兼ねることができる。

3 業務実施要領

(1)点検方針

最新の知見に基づき次に掲げる方針に基づいて実施するものとする。

- ア 点検は、規則で定める屋外広告物安全点検結果記録表（定期点検）「様式第1号の3」の点検箇所・点検項目に沿って実施することとする。
- イ 異常の有無の判断は、当該箇所の経年変化・損傷等が想定しうる範囲で進行したとしても2年以内に広告物等が倒壊、剥離、破損、落下又は傾斜するおそれはなく、公衆に対し危害を及ぼすおそれのない安全なものであるかどうかで行うこととする。
- ウ 本仕様書に記載のない事項でも、本業務に必要と思われる点検のための撤去・復旧やタッチアップ等の軽微な修繕などの保守対応は受託者の負担において行うこととする。
- エ 業務の実施にあたっては、既存設備又は他の物品等に損害を及ぼさないよう注意し、万一損害を与えた場合は直ちに屋外広告物管理者ならびに委託者に報告するとともに、その指示に従い受託者の責において修復するものとする。

(2)業務の流れ

業務を適正かつ有効に行うため、あらかじめ屋外広告物管理者と協議を行い、屋外広告物の現状を把握するとともに、問題点等を明らかにする。

ア 業務計画書

業務実施に先立ち、業務計画書を作成・提出し、委託者の承諾後に業務を実施するものとする。

イ 点検実施時期等

第三者の利用等により、点検実施時期及び時間に制約が発生する場合があるため、

屋外広告物管理者にヒアリング等を行い、施設利用に支障とならないよう配慮する。

ウ 業務予定表の提出

点検にあたり、事前に屋外広告物管理者と日程調整を行い、業務予定表を作成し、点検実施日の7日前までに、委託者に提出する。

(3)点検の実施

ア 点検方法

特筆すべき劣化・損傷等や法に不適合な箇所が認められる場合、デジタルカメラにより記録すると共に、劣化状況写真として取りまとめを行う。また、点検箇所及び異常等の概要を記載した「様式第1号の3」を作成する。

イ 点検者の安全と、第三者への安全対策

点検のため危険を伴う場合は安全な方法で点検を行う。立入ると危険と判断される場合には、その旨を指摘するとともに、受託者はその旨を委託者に報告すること。脚立、折りたたみ梯子などを使用する場合、安全を確保するため、ヘルメット（安全帽）等を着用すること。

ウ その他

点検に工具、計測機器等の機材や軽微な消耗品が必要となった場合、受託者の責において準備するものとする。

(4)点検結果の作成

点検結果については「様式第1号の3」及び規則で定める屋外広告物安全点検結果記録表（一覧表）「様式第1号の4」に記録する。

(5)異常状況写真の撮影

異常状況については、当該箇所をデジタルカメラにて記録する。状況を示すことに加え、周辺状況も撮影し記録する。

4 提出書類及び成果品

(1)提出書類

区分	提出時期	電子データ	提出部数
業務計画書	業務着手前	Word、Excel、PDFのいずれか	電子データのみ
点検者資格者証の写し	業務着手前	Word、Excel、PDFのいずれか	電子データのみ
業務予定表	点検実施日の7日前まで	Word、Excel、PDFのいずれか	電子データのみ

(2)成果品

区分	判規格	電子データ	提出部数
屋外広告物安全点検結果記録表（定期点検）	A 4 「様式第1号の3」	Word	1部
屋外広告物安全点検結果記録表（一覧表）	A 4 「様式第1号の4」	Excel	〃
関係写真（点検状況、誘導配置状況等）	A 4 「任意様式」	Word又はExcel	〃

※各成果物の取りまとめ方・提出方法については、調査職員の指示に従うこと。

5 その他留意事項

- (1) 本業務は点検結果をまとめるまでとし、大規模な補修・修繕業務は含まないこととする。補修・修繕がある場合は、その内容を「様式第1号の3」に記載し、補修・修繕方法を検討の上、報告すること。
- (2) 現地における業務にあたり、屋外広告物ごとの特性を理解し、広告物のある施設の利用者や業務に支障を与えないよう屋外広告物管理者と密に打合せを行うこと。
- (3) 点検対象となる屋外広告物のサイズを採寸し報告すること。
- (4) 道路使用許可の申請検討や交通誘導員の配備検討をしっかりと行い、道路交通法等の各種法令を遵守すること。
- (5) 点検に必要な足場等の仮設代は本業務に含むものとする。
- (6) 提出された各種作成データ等は、これを委託者が他業務の受託者に貸与できるものとする。

6 再委託の禁止

- ア 受託者は、委託者の承認を受けずに、再委託をしてはならない。
- イ 委託者は、次のいずれかに該当する場合は、アの再委託の承認をしないものとする。ただし、特段の理由がある場合にはこの限りでない。
- (ア) 再委託の契約金額が本件業務に係る委託料の額の50%を超える場合
 - (イ) 再委託する業務に本件業務の中核となる部分が含まれている場合
- ウ 受託者は、委託者の承認を受けて第三者に再委託を行う場合、再委託先に本業務に係る契約に基づく一切の義務を遵守させるとともに、委託者に対して責任を負わせるものとする。

7 業務内容の変更・追加

業務内容の変更・追加に係る費用については別途協議するものとする。

8 問い合わせ先

委託者：資産活用推進課 施設経営係 0857-30-8136
屋外広告物管理者：所管課及び指定管理者 後日連絡

No	所管課	基本情報		看板種類				看板規格	
		(建物、場所等) 名称 ※複数場合は連番で	所在地	野立て広告	建物利用 屋上広告	建物利用 壁面広告	建物利用 突出し広告	地上からの 高さ	表示面積
1	財産経営課	駅南庁舎①	富安二丁目138-4				○	9.4m	5.2㎡
2	財産経営課	駅南庁舎②	富安二丁目138-4				○	23m	6.3㎡
3	秘書課広報室	ようこそ日本遺産 麒麟のまちへ	栄町715付近	○				11.4m	63.45㎡
4	文化交流課	鳥取市民会館	鳥取市掛出町12			○		約5m	2.2㎡
5	観光・ジオパーク推進課	鳥取IC出口観光看板	鳥取市菖蒲37-5 (鳥取IC出口付近)	○				7.0m	2.8㎡
6	観光・ジオパーク推進課	ようこそ鳥取砂丘へ (覚寺広告塔)	覚寺883番地2	○				13.2m	30㎡
7	観光・ジオパーク推進課	道の駅 清流茶屋かわはら (野立看板)	鳥取市河原町高福837	○				8.0m	12㎡
8	観光・ジオパーク推進課	道の駅 清流茶屋かわはら (壁面看板)	鳥取市河原町高福837			○		5.0m	3.2㎡
9	観光・ジオパーク推進課	道の駅 神話の里白うさぎ (野立看板)	鳥取市白兎613	○				8.0m	12㎡
10	観光・ジオパーク推進課	道の駅 西いなば気楽里 (野立看板)	鳥取市鹿野町岡木280-3	○				8.0m	12㎡
11	観光・ジオパーク推進課	温泉館ホットピア鹿野 (野立看板)	鳥取市鹿野町今市418-2	○				5.0m	3.0㎡
12	観光・ジオパーク推進課	温泉館ホットピア鹿野 (ポール看板)	鳥取市鹿野町今市418-2	○				5.0m	1.0㎡
13	観光・ジオパーク推進課	気高町遊漁センター	鳥取市気高町八束水2706-147		○			8.0m	3.0㎡
14	農政企画課	神戸ふれあいセンター	中砂見289	○				5.5m	2.5㎡
15	農政企画課	鹿野そば道場	鹿野町鹿野2448-9他	○				9.5m	7.6㎡
16	農政企画課	鹿野おもしろ市場	鹿野町今市439-1	○				5.95m	5.6㎡
17	林務水産課	林道安蔵線案内看板	鳥取市河内字猪呼谷	○				8m	16.6㎡
18	国府町総合支所地域振興課	因幡万葉歴史館	鳥取市国府町町屋 国府中央橋付近	○				5m	4.4㎡
19	国府町総合支所地域振興課	親切が結ぶ人の和 郷土の和	鳥取市国府町国分寺 国分寺集落付近	○				5m	2.5㎡
20	国府町総合支所地域振興課	観光案内看板 (雨滝)	国府町雨滝282-7 (雨滝集落入口)	○				支柱込み6.4m	看板5㎡
21	福部町総合支所産業建設課	山湯山果実協同組合案内看板	鳥取市福部町湯山627-1	○				5.1m	2.4㎡
22	河原町総合支所産業建設課	「あゆのまち河原」観光案内看板	河原町大字袋河原	○				7.64m	6.6㎡
23	河原町総合支所産業建設課	河原城観光案内看板	河原町大字谷一木1044	○				5m	3.3㎡
24	河原町総合支所産業建設課	三滝溪・落河内「オオカツラの木」	河原町大字北村(権現)	○				6m	3.7㎡
25	河原町総合支所産業建設課	河原城観光案内看板 (三角塔)	河原町大字高福 (パーキングエリア前)	○				4.85m	2.7㎡
26	河原町総合支所産業建設課	三滝溪観光案内看板	河原町大字長瀬 (県道郡家鹿野気高線付近)	○				6.5m	2.7㎡
27	河原町総合支所産業建設課	桜づつみ公園(中学校前) 入口看板(立看板)	河原町大字曳田	○				4.65m	7.65㎡
28	用瀬町総合支所産業建設課	流しびなの館入口観光案内看板	用瀬町用瀬469-3	○				6m	6㎡
29	用瀬町総合支所産業建設課	用瀬観光案内看板 (鷹狩)	用瀬町鷹狩726-1	○				6m	6㎡
30	佐治町総合支所地域振興課	人権尊重宣言のむら	佐治町加瀬木	○				5.8m	4㎡
31	佐治町総合支所地域振興課	美しい自然と星空を守る宣言のむら	佐治町加瀬木	○				5.8m	4㎡
32	佐治町総合支所地域振興課	差別のない明るい町	佐治町加瀬木	○				4.5m	4.5㎡
33	佐治町総合支所地域振興課	鳥取市佐治町総合支所	佐治町加瀬木	○				6m	2㎡
34	佐治町総合支所産業建設課	さじアストロパーク駐車場案内板	佐治町高山1071-1	○				5m	12㎡
35	佐治町総合支所産業建設課	佐治ドライブマップ(葛谷)	佐治町葛谷地内 (道路敷)	○				5m	10㎡
36	佐治町総合支所産業建設課	佐治ドライブマップ(栃原)	佐治町栃原地内 (道路敷)	○				5m	17.5㎡
37	気高町総合支所産業建設課	浜村温泉中央入口案内看板 (9号線)	鳥取市気高町北浜3丁目187番	○				11.3m	20.3㎡
38	気高町総合支所産業建設課	浜村温泉看板 (駅前アーチ)	鳥取市気高町勝見682番1	○				7.2m	16.5㎡
39	鹿野町総合支所地域振興課	鹿野温泉看板 (ローソン駐車場)	鹿野町今市1339	○				6m	12.6㎡
40	鹿野町総合支所地域振興課	四季薫るまち鹿野町看板 (ようこそ)	鹿野町広木25-1	○				7m	7.3㎡
41	鹿野町総合支所地域振興課	鹿野観光案内図・鹿野町鳥瞰図	鹿野町鹿野1520-1	○				4m	15.2㎡
42	鹿野町総合支所地域振興課	四季薫るまち鹿野看板 (中央公民館)	鹿野町鹿野586-3	○				3.5m	10.8㎡
43	青谷町総合支所産業建設課	観光施設案内看板	鳥取市青谷町青谷2492-5	○				2m	16㎡
44	青谷町総合支所産業建設課	和紙の里擬木標柱①	鳥取市青谷町青谷2244-1	○				4.4m	6.6㎡
45	青谷町総合支所産業建設課	和紙の里擬木標柱②	鳥取市青谷町青谷5557-4付近	○				4.9m	2.7㎡
46	生涯学習・スポーツ課	期限内納税推進の町	鳥取市青谷町青谷1351	○				6m	12㎡
47	文化財課	鳥取市因幡万葉歴史館	鳥取市国府町町屋726	○				4m超	約10㎡
48	さじアストロパーク	アストロパーク看板①	鳥取市用瀬町大字古用瀬字松ノ段515-1	○				7m	16㎡
49	さじアストロパーク	アストロパーク看板②	鳥取市佐治町福園	○				5.4m	6.8㎡
50	協働推進課	鳥取市国府地区保健センター	鳥取市国府町糸谷15-1	○				4.5m	5.4㎡
51	協働推進課	交通安全看板①	鳥取市津ノ井字向上砂田271	○				4.4m	2.6㎡
52	協働推進課	交通安全看板②	鳥取市行徳3丁目705	○				4.6m	2.8㎡
53	協働推進課	交通安全看板④	鳥取市竹生64	○				4.5m	2.7㎡
54	経済・雇用戦略課	和紙工房 かみんぐさじ	鳥取市佐治町福園146-4	○				5.15m	6.82㎡
55	経済・雇用戦略課	あおや和紙工房	鳥取市青谷町山根313	○				6.9m	8.3㎡
56	人権推進課	国府人権福祉センター	鳥取市国府町麻生373-3	○				約5m	3㎡
57	協働推進課	交通安全看板⑤ (交通事故減少モデル地区 明治地区)	鳥取市下段253-1付近	○				4.5m	2.7㎡
58	観光・ジオパーク推進課	公共サイン ようこそ鳥取市へ	鳥取市鹿野町鷲峯	○					
59	都市企画課	城下町鹿野の町並み・城跡公園	鳥取市鹿野町鹿野	○					
60	都市企画課	城下町鹿野のまちなみ	鳥取市鹿野町鹿野1186-4	○					
61	都市企画課	城下町鹿野のまちなみ散策用駐車場	鳥取市鹿野町鹿野1517	○					
62	鹿野町総合支所地域振興課	浜村温泉案内看板	鹿野町乙亥正244-66	○				4m	6.3㎡

点検看板リスト

【看板写真】		【周辺地図】	
			
No	1	看板名称	駅南庁舎①
所在地	富安二丁目138-4	看板種類	建物利用 突出し広告
看板規格	H=9.4m 5.2㎡	備考	

【看板写真】		【周辺地図】	
			
No	2	看板名称	駅南庁舎②
所在地	富安二丁目138-4	看板種類	建物利用 突出し広告
看板規格	H=23m 6.3㎡	備考	

点検看板リスト

【看板写真】		【周辺地図】	
			
No	3	看板名称	ようこそ日本遺産 麒麟のまちへ
所在地	栄町715付近	看板種類	野立て広告
看板規格	H=11.4m 63.45㎡	備考	

【看板写真】		【周辺地図】	
			
No	4	看板名称	鳥取市民会館
所在地	鳥取市掛出町1 2	看板種類	建物利用 壁面広告
看板規格	H=約5m 2.2㎡	備考	

点検看板リスト

【看板写真】		【周辺地図】	
			
No	5	看板名称	鳥取IC出口観光看板
所在地	鳥取市菟浦37-5 (鳥取IC出口付近)	看板種類	野立て広告
看板規格	H=7.0m 2.8㎡	備考	



【看板写真】		【周辺地図】	
			
No	6	看板名称	ようこそ鳥取砂丘へ (覚寺広告塔)
所在地	覚寺883番地2	看板種類	野立て広告
看板規格	H=13.2m 30㎡	備考	

点検看板リスト

【看板写真】		【周辺地図】	
			
No	7	看板名称	道の駅 清流茶屋かわはら（野立看板）
所在地	鳥取市河原町高福837	看板種類	野立て広告
看板規格	H=8.0m 12㎡	備考	

【看板写真】		【周辺地図】	
			
No	8	看板名称	道の駅 清流茶屋かわはら（壁面看板）
所在地	鳥取市河原町高福837	看板種類	建物利用 壁面広告
看板規格	H=5.0m 3.2㎡	備考	

点検看板リスト

【看板写真】		【周辺地図】	
			
No	9	看板名称	道の駅 神話の里白うさぎ (野立看板)
所在地	鳥取市白兎613	看板種類	野立て広告
看板規格	H=8.0m 12㎡	備考	

【看板写真】		【周辺地図】	
			
No	10	看板名称	道の駅 西いなば気楽里 (野立看板)
所在地	鳥取市鹿野町岡木280-3	看板種類	野立て広告
看板規格	H=8.0m 12㎡	備考	

点検看板リスト

【看板写真】		【周辺地図】	
			
No	11	看板名称	温泉館ホットピア鹿野（野立看板）
所在地	鳥取市鹿野町今市418-2	看板種類	野立て広告
看板規格	H=5.0m 3.0㎡	備考	

【看板写真】		【周辺地図】	
			
No	12	看板名称	温泉館ホットピア鹿野（ポール看板）
所在地	鳥取市鹿野町今市418-2	看板種類	野立て広告
看板規格	H=5.0m 1.0㎡	備考	

点検看板リスト

【看板写真】		【周辺地図】	
			
No	13	看板名称	気高町遊漁センター
所在地	鳥取市気高町八束水2706-147	看板種類	建物利用 屋上広告
看板規格	H=8.0m 3.0㎡	備考	

【看板写真】		【周辺地図】	
			
No	14	看板名称	神戸ふれあいセンター
所在地	中砂見289	看板種類	野立て広告
看板規格	H=5.5m 2.5㎡	備考	

点検看板リスト

【看板写真】		【周辺地図】	
			
No	15	看板名称	鹿野そば道場
所在地	鹿野町鹿野2448-9他	看板種類	野立て広告
看板規格	H=9.5m 7.6㎡	備考	

【看板写真】		【周辺地図】	
			
No	16	看板名称	鹿野おもしろ市場
所在地	鹿野町今市439-1	看板種類	野立て広告
看板規格	H=5.95m 5.6㎡	備考	

点検看板リスト

【看板写真】		【周辺地図】	
			
No	17	看板名称	林道安蔵線案内看板
所在地	鳥取市河内字猪呼谷	看板種類	野立て広告
看板規格	H=8m 16.6㎡	備考	

【看板写真】		【周辺地図】	
			
No	18	看板名称	因幡万葉歴史館
所在地	鳥取市国府町町屋 国府中央橋付近	看板種類	野立て広告
看板規格	H=5m 4.4㎡	備考	

点検看板リスト

【看板写真】		【周辺地図】	
			
No	19	看板名称	親切が結ぶ人の和 郷土の和
所在地	鳥取市国府町国分寺 国分寺集落付近	看板種類	野立て広告
看板規格	H=5m 2.5㎡	備考	

【看板写真】		【周辺地図】	
			
No	20	看板名称	観光案内看板（雨滝）
所在地	国府町雨滝282-7（雨滝集落入口）	看板種類	野立て広告
看板規格	H=支柱込み6.4m 看板5㎡	備考	

点検看板リスト

【看板写真】		【周辺地図】	
			
No	21	看板名称	山湯山果実協同組合案内看板
所在地	鳥取市福部町湯山627-1	看板種類	野立て広告
看板規格	H=5.1m 2.4㎡	備考	

【看板写真】		【周辺地図】	
			
No	22	看板名称	「あゆのまち河原」観光案内看板
所在地	河原町大字袋河原	看板種類	野立て広告
看板規格	H=7.64m 6.6㎡	備考	

点検看板リスト

【看板写真】		【周辺地図】	
			
No	23	看板名称	河原城観光案内看板
所在地	河原町大字谷一木1044	看板種類	野立て広告
看板規格	H=5m 3.3㎡	備考	

【看板写真】		【周辺地図】	
			
No	24	看板名称	三滝溪・落河内「オオカツラの木」
所在地	河原町大字北村(権現)	看板種類	野立て広告
看板規格	H=6m 3.7㎡	備考	

点検看板リスト

【看板写真】		【周辺地図】	
			
No	25	看板名称	河原城観光案内看板（三角塔）
所在地	河原町大字高福（パーキングエリア前）	看板種類	野立て広告
看板規格	H=4.85m 2.7㎡	備考	

【看板写真】		【周辺地図】	
			
No	26	看板名称	三滝溪観光案内看板
所在地	河原町大字長瀬（県道郡家鹿野気高線付近）	看板種類	野立て広告
看板規格	H=6.5m 2.7㎡	備考	

点検看板リスト

【看板写真】		【周辺地図】	
			
No	27	看板名称	桜づつみ公園(中学校前) 入口看板(立看板)
所在地	河原町大字曳田	看板種類	野立て広告
看板規格	H=4.65m 7.65㎡	備考	

【看板写真】		【周辺地図】	
			
No	28	看板名称	流しびなの館入口観光案内看板
所在地	用瀬町用瀬469-3	看板種類	野立て広告
看板規格	H=6m 6㎡	備考	

点検看板リスト

【看板写真】		【周辺地図】	
			
No	29	看板名称	用瀬観光案内看板（鷹狩）
所在地	用瀬町鷹狩726-1	看板種類	野立て広告
看板規格	H=6m 6㎡	備考	

【看板写真】		【周辺地図】	
			
No	30	看板名称	人権尊重宣言のむら
所在地	佐治町加瀬木	看板種類	野立て広告
看板規格	H=5.8m 4㎡	備考	

点検看板リスト

<p>対</p> <p>【看板写真】</p> 		<p>【周辺地図】</p> 	
No	31	看板名称	美しい自然と星空を守る宣言のむら
所在地	佐治町加瀬木	看板種類	野立て広告
看板規格	H=5.8m 4㎡	備考	

<p>【看板写真】</p> 		<p>【周辺地図】</p> 	
No	32	看板名称	差別のない明るい町
所在地	佐治町加瀬木	看板種類	野立て広告
看板規格	H=4.5m 4.5㎡	備考	

点検看板リスト

【看板写真】		【周辺地図】	
			
No	33	看板名称	鳥取市佐治町総合支所
所在地	佐治町加瀬木	看板種類	野立て広告
看板規格	H=6m 2㎡	備考	

【看板写真】		【周辺地図】	
			
No	34	看板名称	さじアストロパーク駐車場案内板
所在地	佐治町高山1071-1	看板種類	野立て広告
看板規格	H=5m 12㎡	備考	

点検看板リスト

【看板写真】		【周辺地図】	
			
No	35	看板名称	佐治ドライブマップ(葛谷)
所在地	佐治町葛谷地内 (道路敷)	看板種類	野立て広告
看板規格	H=5m 10㎡	備考	

【看板写真】		【周辺地図】	
			
No	36	看板名称	佐治ドライブマップ(栃原)
所在地	佐治町栃原地内 (道路敷)	看板種類	野立て広告
看板規格	H=5m 17.5㎡	備考	

点検看板リスト

【看板写真】		【周辺地図】	
			
No	37	看板名称	浜村温泉中央入口案内看板（9号線）
所在地	鳥取市気高町北浜3丁目187番	看板種類	野立て広告
看板規格	H=11.3m 20.3㎡	備考	

【看板写真】		【周辺地図】	
			
No	38	看板名称	浜村温泉看板（駅前アーチ）
所在地	鳥取市気高町勝見682番1	看板種類	野立て広告
看板規格	H=7.2m 16.5㎡	備考	

点検看板リスト

【看板写真】		【周辺地図】	
			
No	39	看板名称	鹿野温泉看板（ローソン駐車場）
所在地	鹿野町今市1339	看板種類	野立て広告
看板規格	H=6m 12.6㎡	備考	

【看板写真】		【周辺地図】	
			
No	40	看板名称	四季薫るまち鹿野町看板（ようこそ）
所在地	鹿野町広木25-1	看板種類	野立て広告
看板規格	H=7m 7.3㎡	備考	

点検看板リスト

【看板写真】		【周辺地図】	
			
No	41	看板名称	鹿野観光案内図・鹿野町鳥瞰図
所在地	鹿野町鹿野1520-1	看板種類	野立て広告
看板規格	H=4 m 15.2㎡	備考	

【看板写真】		【周辺地図】	
			
No	42	看板名称	四季薫るまち鹿野看板（中央公民館）
所在地	鹿野町鹿野586-3	看板種類	野立て広告
看板規格	H=3.5m 10.8㎡	備考	



点検看板リスト

【看板写真】		【周辺地図】	
			
No	43	看板名称	観光施設案内看板
所在地	鳥取市青谷町青谷2492-5	看板種類	野立て広告
看板規格	H=2m 16㎡	備考	

【看板写真】		【周辺地図】	
			
No	44	看板名称	和紙の里擬木標柱①
所在地	鳥取市青谷町青谷2244-1	看板種類	野立て広告
看板規格	H=4.4m 6.6㎡	備考	

点検看板リスト

【看板写真】		【周辺地図】	
			
No	45	看板名称	和紙の里擬木標柱②
所在地	鳥取市青谷町青谷5557-4付近	看板種類	野立て広告
看板規格	H=4.9m 2.7㎡	備考	

【看板写真】		【周辺地図】	
			
No	46	看板名称	期限内納税推進の町
所在地	鳥取市青谷町青谷1351	看板種類	野立て広告
看板規格	H=6m 12㎡	備考	

点検看板リスト



No	47	看板名称	鳥取市因幡万葉歴史館
所在地	鳥取市国府町町屋726	看板種類	野立て広告
看板規格	H=4m超 約10㎡	備考	



No	48	看板名称	アストロパーク看板①
所在地	鳥取市用瀬町大字古用瀬字松ノ段515-1	看板種類	野立て広告
看板規格	H=7m 16㎡	備考	

点検看板リスト

【看板写真】		【周辺地図】	
			
No	49	看板名称	アストロパーク看板②
所在地	鳥取市佐治町福園	看板種類	野立て広告
看板規格	H=5.4m 6.8㎡	備考	

【看板写真】		【周辺地図】	
			
No	50	看板名称	鳥取市国府地区保健センター
所在地	鳥取市国府町糸谷15-1	看板種類	野立て広告
看板規格	H=4.5m 5.4㎡	備考	

点検看板リスト

【看板写真】		【周辺地図】	
			
No	51	看板名称	交通安全看板①
所在地	鳥取市津ノ井字向上砂田271	看板種類	野立て広告
看板規格	H=4.4m 2.6㎡	備考	


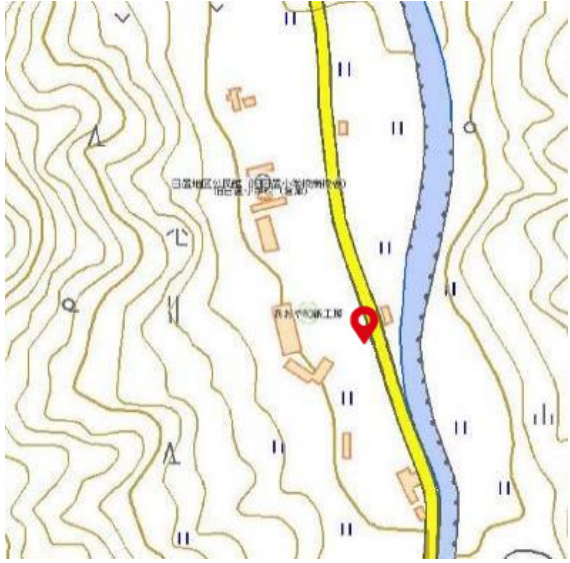
【看板写真】		【周辺地図】	
			
No	52	看板名称	交通安全看板②
所在地	鳥取市行徳3丁目705	看板種類	野立て広告
看板規格	H=4.6m 2.8㎡	備考	

点検看板リスト

【看板写真】		【周辺地図】	
			
No	53	看板名称	交通安全看板④
所在地	鳥取市竹生64	看板種類	野立て広告
看板規格	H=4.5m 2.7㎡	備考	


【看板写真】		【周辺地図】	
			
No	54	看板名称	和紙工房 かみんぐさじ
所在地	鳥取市佐治町福園146-4	看板種類	野立て広告
看板規格	H=5.15m 6.82㎡	備考	

点検看板リスト

【看板写真】		【周辺地図】	
			
No	55	看板名称	あおや和紙工房
所在地	鳥取市青谷町山根313	看板種類	野立て広告
看板規格	H=6.9m 8.3㎡	備考	

【看板写真】		【周辺地図】	
			
No	56	看板名称	国府人権福祉センター
所在地	鳥取市国府町麻生373-3	看板種類	野立て広告
看板規格	H=約5m 3㎡	備考	

点検看板リスト

【看板写真】		【周辺地図】	
			
No	57	看板名称	交通安全看板⑤（交通事故減少モデル地区 明治地区）
所在地	鳥取市下段253-1付近	看板種類	野立て広告
看板規格	H=4.5m 2.7㎡	備考	

【看板写真】		【周辺地図】	
			
No	58	看板名称	公共サイン ようこそ鳥取市へ
所在地	鳥取市鹿野町鷲峯	看板種類	野立て広告
看板規格	H=	備考	

点検看板リスト

【看板写真】		【周辺地図】	
			
No	59	看板名称	城下町鹿野の町並み・城跡公園
所在地	鳥取市鹿野町鹿野	看板種類	野立て広告
看板規格	H=	備考	

【看板写真】		【周辺地図】	
			
No	60	看板名称	城下町鹿野のまちなみ
所在地	鳥取市鹿野町鹿野 1 1 8 6 - 4	看板種類	野立て広告
看板規格	H=	備考	

点検看板リスト

【看板写真】		【周辺地図】	
			
No	61	看板名称	城下町鹿野のまちなみ散策用駐車場
所在地	鳥取市鹿野町鹿野1517	看板種類	野立て広告
看板規格	H=	備考	

【看板写真】		【周辺地図】	
			
No	62	看板名称	浜村鹿野温泉案内看板
所在地	鹿野町乙亥正244-66	看板種類	野立て広告
看板規格	H=4m 6.3㎡	備考	

様式第1号の3 (第4条、第7条の2関係) 【劣化・損傷等の点検用】

屋外広告物安全点検結果記録表 (定期点検)

点 検 実 施 日					
表 示 (設 置) 場 所					
表 示 (設 置) 年 月 日					
許 可 日 ・ 許 可 番 号 ※1			種 別 ・ 内 容 等 ※2		
表 示 面 積 ・ 高 さ ※3	<input type="checkbox"/> 表示面積 10㎡超 <input type="checkbox"/> 高さ(地上から広告物等の上端まで)4m超 <input type="checkbox"/> 左記以外				
点 検 箇 所	点 検 項 目 ※4	異 常 の 有 無 ※5		補 修	補 修 の 概 要
上 基 礎 構 造 部 造 ・	1 上部構造全体の傾斜、ぐらつき	有	無	済	
	2 基礎のクラック、支柱と根巻きとの隙間、支柱ぐらつき	有	無	済	
	3 鉄骨のさび発生、塗装の老朽化	有	無	済	
支 持 部	1 鉄骨接合部 (溶接部・プレート) の腐食、変形、隙間	有	無	済	
	2 鉄骨接合部 (ボルト、ナット、ビス) の緩み、欠落	有	無	済	
取 付 部	1 アンカーボルト・取付部プレートの腐食、変形	有	無	済	
	2 溶接部の劣化、コーキングの劣化等	有	無	済	
	3 取付対象部 (柱・壁・スラブ) ・取付部周辺の異常	有	無	済	
広 告 板	1 表示面板・切り文字等の腐食、破損、変形、ビス等の欠落	有	無	済	
	2 側板、表示面板押さえの腐食、破損、ねじれ、変形、欠損	有	無	済	
	3 広告板底部の腐食、水抜き孔の詰まり	有	無	済	
照 明 装 置	1 照明装置の不点灯、不発光	有	無	済	
	2 照明装置の取付部の破損、変形、さび、漏水	有	無	済	
	3 周辺機器の劣化、破損	有	無	済	
そ の 他	1 付属部材 (装飾、振れ止め棒、鳥よけ等) の腐食、破損	有	無	済	
	2 避雷針の腐食、損傷	有	無	済	
	3 その他点検した事項 ()	有	無	済	

(複数物件を同一の者が点検する場合で、様式第1号の4の一覧表を使用する場合、以下の記載は不要です。)

点検及び補修の結果、当該広告物等が、鳥取市屋外広告物条例に定める安全基準を満たし、公衆に対し危害を及ぼすおそれのない安全なものであることを確認した。

年 月 日

(点検者) 所属等 ※点検者の所属する会社等の名称及びその所在地又は個人の場合、住所を記載

氏 名 _____

電 話 _____

(点検者の資格) ★広告物等が表示面積10㎡超又は高さ4m超の場合、該当する資格にチェックしてください。

- 屋外広告士 一・二級建築士 一・二種電気工事士 一～三種電気主任技術者
- 技能検定合格者 (一・二級広告美術仕上げ) 屋外広告物点検技能講習修了者

上記点検結果を確認した。

年 月 日

(依頼者) 氏名等 ※法人の場合は、所在地、法人名及び代表者名、個人の場合、住所氏名を記載

氏 名 _____

電 話 _____

【点検要領】

- 1 点検は、2年以内毎、また、許可物件の場合は許可の期限前6月以内実施してください。
- 2 点検は、点検箇所・点検項目に沿って実施してください。
- 3 表示面積10㎡超又は高さ（地上から広告物等の上端まで）4m超の広告物等に係る点検は次のいずれかの資格を有する者に点検を依頼し実施してください。
（ア）屋外広告士（イ）一・二級建築士（ウ）一・二種電気工事士（エ）一～三種電気主任技術者（オ）技能検定合格者（一・二級広告美術仕上げ）（カ）屋外広告物点検技能講習修了者
- 4 点検の結果、異常がある場合は、周囲の安全を確保し、速やかに補修してください。許可物件である場合は、補修済みでなければ許可の更新はできません。異常の有無の判断は、当該箇所の経年変化・損傷等が想定しうる範囲で進行したとしても2年以内に広告物等が倒壊、剥離、破損、落下又は傾斜するおそれはなく、公衆に対し危害を及ぼすおそれのない安全なものであるかどうかで行ってください。

屋外広告物条例 別表第14条関係(広告物等の表示の方法等の基準) (抜粋)

「1 広告物等が倒壊、剥離、破損、落下又は傾斜をする蓋然性の高いものでないこと。」

【作成等要領】

- 1 本表は、1つの広告物又は掲出物件ごとに作成してください。
- 2 本表は、点検日時時点で点検者が作成を開始し、異常があった箇所すべての補修を確認した後、「点検者」欄に所属等を記載してください。
- 3 点検を資格者に依頼して実施した場合は、点検結果を確認し「依頼者」欄に氏名等を記載してください。
- 4 本表には、次に掲げる書類を添付してください。
 - (1) 「点検者の資格」を証する書面の写し（広告物等が高さ4m超又は表示面積10㎡超の場合のみ）
（複数の広告物等の点検を同一の点検者が実施した場合は、1部で可。）
 - (2) 広告物等の全景及び点検箇所ごとの広告物等の状態を撮影したカラー写真
 - (3) 点検の結果、異常があった場合は、当該異常のあった箇所の補修前及び補修後を撮影したカラー写真
- 5 本表は、点検から2年間保管してください。
- 6 鳥取市屋外広告物条例に基づく許可物件である場合は、許可の更新申請書に本票の写しを添付し、原本は、申請者等において保管してください。

【記載要領】

- ※1 鳥取市屋外広告物条例に基づく許可物件である場合は、許可日・許可番号を記載してください。
- ※2 一つの許可に複数物件ある場合、物件を特定するための番号、符号、広告物の種別、表示内容等を適宜、記載してください。
- ※3 広告物等の高さ、表示面積について、該当するものにチェックしてください。
- ※4 広告物等の種類により該当する点検項目がない場合は、点検項目の欄に斜線を引く等、その旨明示してください。
- ※5 異常の有無について、該当する方を○で囲んでください。異常が「有」の場合、補修後、「済」を○で囲み、「補修の概要」を記載してください。

