

郷愁を誘う、ノスタルジア列車旅

若桜 WAKASA 鉄道 RAILWAY

列車撮影地：隼駅～安部駅間

わかさ氷ノ山

鳥取・兵庫県境の山(標高1,510m)。中国地方では大山に次ぐ高峰で、日本200名山のひとつ。登山道は氷ノ越・仙谷・三ノ丸の3コース。頂上まで緑豊かで人気上昇中。ふもとは歴史のあるスキー場、西日本有数のキャンプ場が展開している。



転車台、SL(若桜駅構内)

転車台は、機関車の方向を変えるための設備。現在もこの設備の操作を体験することができる。SLは、兵庫県加美町(現多可町)役場前に保存されていたC12 167号機を若桜駅へ誘致した車両。



はっとうフルーツ観光園

8月中旬から11月中旬まで開園。たわわに実った梨狩りをはじめ、りんご、ぶどう、栗拾いなどが楽しめる。



隼Lab.

旧隼小学校を改修した施設でサテライトオフィスやカフェなどが入居するなど地域活性化の拠点施設となっている。



蔵通り・仮屋通り・昭和おもちゃ館

明治7年・18年の若桜大火を教訓に現在の街並みが作られた。蔵通りは、20棟の商家の土蔵が妻側を向けて連なっており、仮屋通りは、道路に突き出した1.2mほどの「カリヤ」と呼ばれるひさしが特徴となっている。昭和おもちゃ館は、昭和の懐かしい駄菓子やおもちゃなどが購入できる。



若桜駅周辺の飲食店

若桜駅周辺は、昭和レトロな街並みが残る、知る人ぞ知るグルメスポットとなっている。



わかさカフェ retro



どはんとおみやげyamameya



道の駅若桜 桜ん坊



とんかつ新



道の駅はっとう

フルーツの産地として名高い八東ならではの、旬のフルーツを楽しむ道の駅。ライダーの立ち寄りどころとしても人気となっている。



HOME 8823

地域の食材をふんだんに使ったご飯屋さん。農家さんの朝どれ新鮮野菜や、この土地のお水で育ったお米、甘みたっぷりの旬の果実、四季折々の「美味しい」を楽しめる。

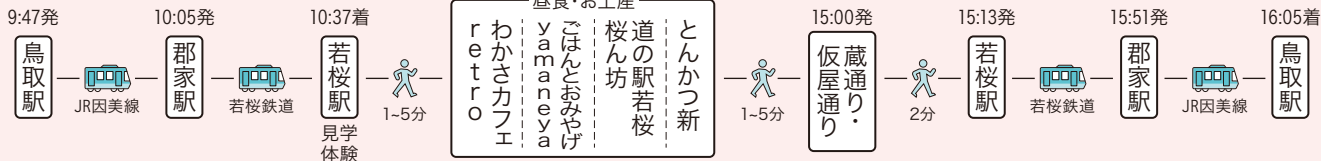


若桜線 「レトロかわいい」を探す「ときめき・発見旅」

列車 徒歩

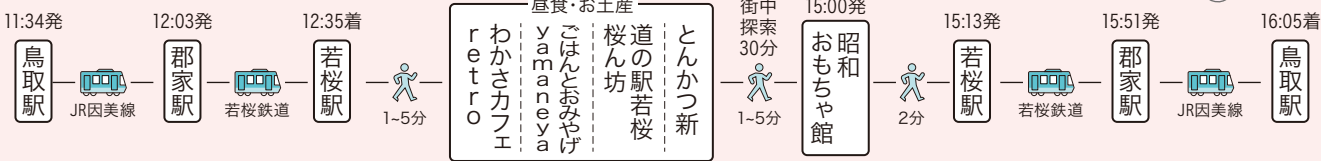
若桜駅構内見学・体験コース (立寄施設: 若桜駅構内、飲食店、若桜町街並み)

※SLトロッコ乗車体験は各種イベント開催時のみ。若桜鉄道HPをご参照ください。立寄施設によって移動時間は異なります。




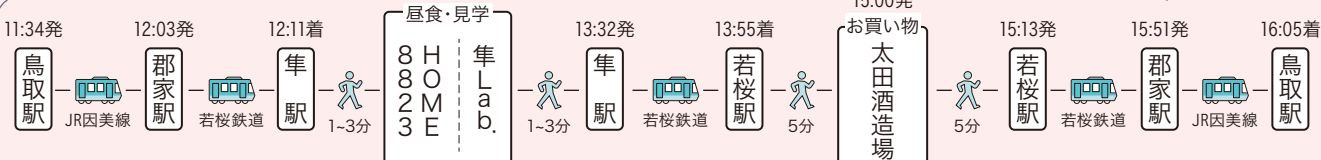
若桜町街中探索コース (立寄施設: 飲食店、若桜町街並み、昭和おもちゃ館)

※立寄施設によって移動時間は異なります。



お昼からお酒と地域を満喫コース (立寄施設: HOME 8823、隼Lab.、太田酒造場)

※立寄施設によって移動時間は異なります。



観光列車貸切プラン 要予約

観光列車の貸切運行を行っていますので、団体旅行やイベントでのご利用などをぜひご検討ください。

【運行区間】 若桜駅発~郡家駅着発~若桜駅着

【利用可能日】 土・日・祝日

【貸切料金】 66,000円/1両あたり

【時刻など詳細のお問合せ先】

(一社) 麒麟のまち観光局 0857-50-1785



SL・DL 体験運転 要予約

かつて若桜鉄道を走っていた珍しい列車を自ら運転して動かすことができます。修了後は記念の修了証、記念入場券がもらえます!

参加費 SL: 12,000円/1人
DL: 13,000円/1人

※運転には、1時間程度の講習が必要



C12展示

C12形蒸気機関車の展示を行っています。展示スケジュールをご確認の上、ぜひ

若桜鉄道へお越しください。



※令和8年3月14日時点の情報になっております。あらかじめ最新情報をお調べの上ご利用ください。

お問い合わせ

■若桜鉄道株式会社
■若桜町企画政策課
■八頭町企画課

Tel.0858-82-0919
Tel.0858-82-2231
Tel.0858-76-0212

