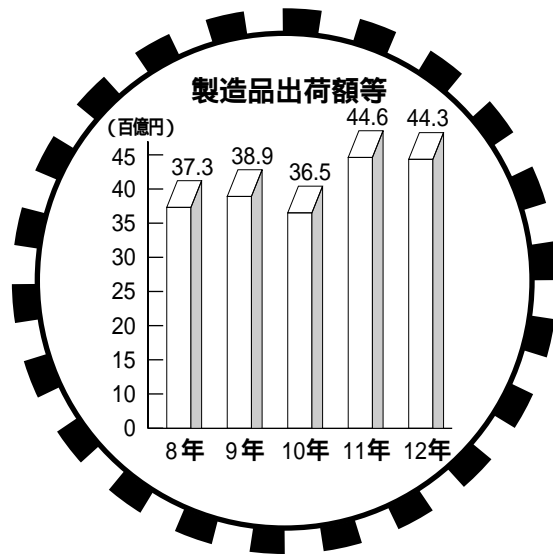
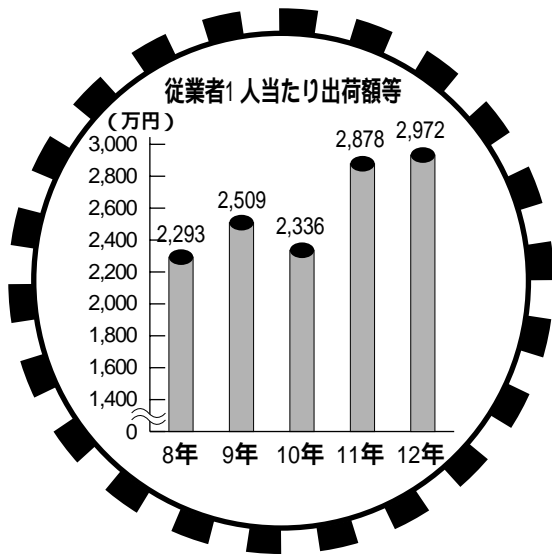
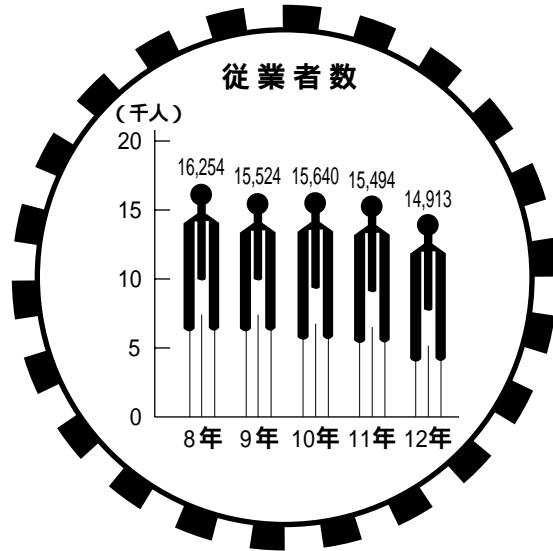
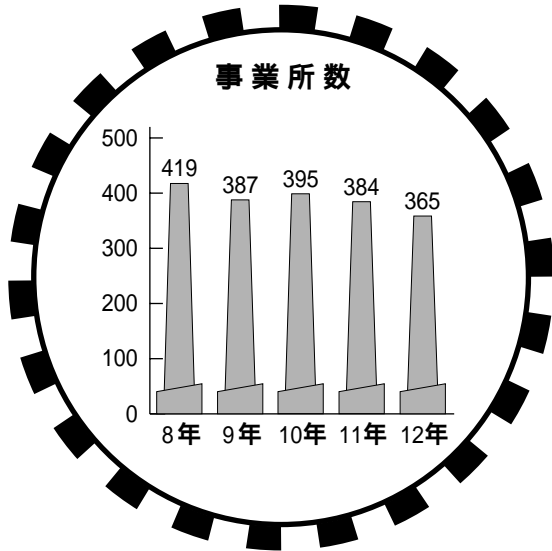


# 5 工 業

事業所数・従業者数・製造品出荷額等及び1人当たり出荷額等

(工業統計調査)



産業中分類別事業所数・従業者数・製造品出荷額等

(工業統計調査)

産 業 別	事 業 所 数			従 業 者 数			製 造 品 出 荷 額 等 (単位：万円)		
	平10年	平11年	平12年	平10年	平11年	平12年	平10年	平11年	平12年
総 数	395	384	365	15,640	15,494	14,913	36,528,409	44,586,222	44,327,706
食 料 品	54	52	49	1,015	1,044	978	1,318,739	1,271,668	1,209,544
飲料・飼料・たばこ	5	4	4	153	132	140	654,741	523,210	665,888
織 維	2	1	1	x	x	x	x	x	x
衣 服	40	33	32	1,677	1,572	1,369	1,453,295	1,266,082	1,180,970
製 材	5	4	5	55	49	75	50,727	36,660	36,530
家 具	20	22	20	322	315	281	361,705	302,657	267,854
パ ル プ ・ 紙	9	8	8	462	440	436	1,505,041	1,445,221	1,549,525
出 版 ・ 印 刷	30	28	28	786	747	707	828,623	805,543	805,773
化 学	1	1	2	x	x	x	x	x	x
石 油	4	4	4	26	27	27	136,758	125,387	141,793
プ ラ ス チ ッ ク	7	9	9	144	161	171	239,428	196,279	220,859
ゴ ム	7	6	5	178	97	59	122,833	87,040	31,296
窯 業 ・ 土 石	16	16	17	245	237	239	623,957	658,371	635,280
鉄 鋼	3	2	2	85	x	x	129,910	x	x
非 鉄 金 属	1	1	2	x	x	x	x	x	x
金 属	43	39	37	893	841	811	1,354,416	1,279,161	1,129,328
一 般 機 械	42	44	44	1,074	1,109	1,089	1,697,081	1,540,787	1,911,453
電 気 機 械	87	95	81	8,166	8,369	8,178	25,612,071	34,555,922	34,015,860
輸 送 用 機 械	3	2	2	107	x	x	208,770	x	x
精 密 機 械	1	1	1	X	x	x	x	x	x
そ の 他 の 製 品	15	12	12	118	140	102	102,435	120,712	84,162

(注) 従業員4人以上の事業所