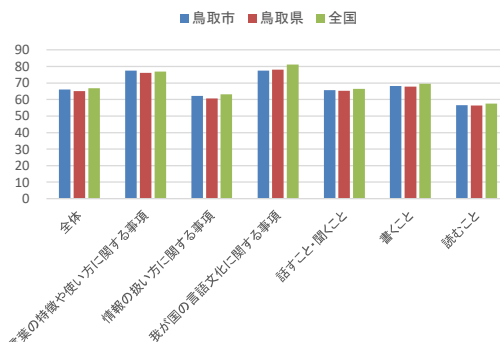


令和7年度 全国学力・学習状況調査【小学校】 調査結果概要

教科に関する調査から（国語）

※表及びグラフの数値はすべて平均正答率（％）を表しています。鳥取市及び鳥取県の全体数値は小数点以下が表示されていません。

国語	14問	鳥取市	鳥取県	全国
全体		66	65	66.8
知識及び技能	言葉の特徴や使い方に関する事項	77.5	76.1	76.9
	情報の扱い方に関する事項	62.1	60.6	63.1
	我が国の言語文化に関する事項	77.5	78.0	81.2
思考力、判断力、表現力等	話すこと・聞くこと	65.8	65.3	66.3
	書くこと	68.1	67.8	69.5
	読むこと	56.6	56.3	57.5



- 平均正答率は、全国平均並。
- 「国語の授業が好き」は1.4ポイント全国平均を上回り、「国語の授業の内容がよくわかる」は全国平均並。

＜教科調査から＞ ◇比較的できている問題 ◆課題のある問題

◇学年別漢字配当表に示されている漢字を文の中で正しく使うことができるかどうかをみる問題（あつい日）（知識・技能）

問題番号 正答率
鳥取市 全国

2 四イ 75.1% 72.1%

◆事実と感想、意見などとの関係を叙述を基に押さえ、文章全体の構成を捉えて要旨を把握することができるかどうかをみる問題（思考・判断・表現）

3 二
(2) 49.0% 51.3%

＜質問調査から＞ ＊は第2期鳥取市教育振興基本計画に関するもの

*国語の勉強は好きですか。

肯定的回答率
鳥取市 全国
R7 59.7% 58.3%
R6 62.5% 62.5%

*国語の授業の内容はよく分かりますか。

R7 83.1% 82.8%
R6 85.2% 86.3%

国語の授業で学習したことは、将来、社会に出たときに役に立つと思いますか。

R7 91.1% 90.4%
R6 93.1% 93.2%

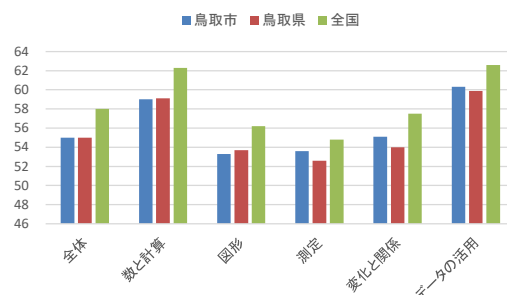
今回の国語の問題では、解答を文章で書く問題について、どのように解答しましたか。
【最後まで解答を書こうと努力した】

R7 86.0% 81.7%
R6 85.1% 79.1%

教科に関する調査から（算数）

※表及びグラフの数値はすべて平均正答率（％）を表しています。鳥取市及び鳥取県の全体数値は小数点以下が表示されていません。

算数	16問	鳥取市	鳥取県	全国
全体		55	55	58.0
数と計算		59.0	59.1	62.3
図形		53.3	53.7	56.2
測定		53.6	52.6	54.8
変化と関係		55.1	54.0	57.5
データの活用		60.3	59.9	62.6



- 平均正答率は3.0ポイント、全国平均を下回る。
- 「算数の授業が好き」は1.5ポイント全国平均を上回り、算数の授業の内容がよくわかる」は1.2ポイント全国平均を下回る。

＜教科調査から＞ ◇比較的できている問題 ◆課題のある問題

◇異分母の分数の加法の計算をすることができるかどうかをみる問題（知識・技能）

問題番号 正答率
鳥取市 全国

3 (4) 79.6% 81.3%

◆小数の加法について、数の相対的な大きさを用いて、共通する単位を書く問題（知識・技能）

3 (1) 68.0% 74.1%

＜質問調査から＞ ＊は第2期鳥取市教育振興基本計画に関するもの

*算数の勉強は好きですか。

肯定的回答率
鳥取市 全国
R7 59.4% 57.9%
R6 60.2% 61.0%

*算数の授業の内容はよく分かりますか。

R7 77.1% 78.3%
R6 78.3% 82.1%

算数の授業で学習したことは、将来、社会に出たときに役に立つと思いますか。

R7 93.3% 91.6%
R6 94.7% 94.1%

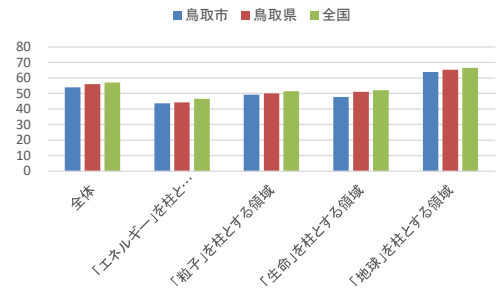
今回の算数の問題では、解答を文章で書く問題について、どのように解答しましたか。
【最後まで解答を書こうと努力した】

R7 77.5% 74.5%
R6 83.2% 78.7%

教科に関する調査から（理科）

※表及びグラフの数値はすべて平均正答率（％）を表しています。鳥取市及び鳥取県の全体数値は小数点以下が表示されていません。

理科	17問	鳥取市	鳥取県	全国
全体		54	56	57.1
「エネルギー」を柱とする領域		43.7	44.4	46.7
「粒子」を柱とする領域		49.3	50.0	51.4
「生命」を柱とする領域		47.9	51.2	52.0
「地球」を柱とする領域		63.9	65.3	66.7



- 平均正答率は3.1ポイント、全国平均を下回る。
- 「理科の授業が好き」「理科の授業の内容がよくわかる」ともに全国平均並。

<教科調査から> ◇比較的できている点 ◆課題のある点

◇ヘチマの花のつくりや受粉についての知識が身に付いているかどうかをみる問題（知識・技能）

◆発芽するために必要な条件について、実験の条件を制御した解決の方法を発想し、表現することができるかどうかをみる問題（思考・判断・表現）

<質問調査から> *は第2期鳥取市教育振興基本計画に関するもの

*理科の勉強は好きですか。

*理科の授業の内容はよく分かりますか。

理科の授業で学習したことは、将来、社会に出たときに役に立つと思いますか。

今回の理科の問題では、解答を文章で書く問題について、どのように解答しましたか。
【最後まで解答を書こうと努力した】

問題番号	正答率	
	鳥取市	全国
3 (1)	68.5%	70.7%
3 (3)	55.6%	62.0%
肯定的回答率		
	鳥取市	全国
R7	79.2%	80.1%
R4	81.1%	79.7%
R7	88.6%	88.9%
R4	88.2%	88.5%
R7	79.4%	79.9%
R4	78.7%	77.2%
R7	84.5%	81.8%
R4	85.6%	80.6%

令和7年度 全国学力・学習状況調査 【鳥取市】調査結果概要（小学校）

児童質問調査（学習に関する主な質問）

質問	肯定的回答率 (%)	全国との比較
学校の授業時間以外に、普段（月曜日から金曜日）、1日当たりどれくらいの時間、勉強をしますか（学習塾で勉強している時間や家庭教師の先生に教わっている時間、インターネットを活用して学ぶ時間も含む）【2時間以上】	23.2	－ 1.7 全国平均を下回る
新聞を読んでいますか【週1回以上】	13.4	＋ 2.9 全国平均を上回る
5年生までに受けた授業で、PC・タブレットなどのICT機器を、どの程度使用しましたか【週1回以上】	90.8	＋ 1.1 全国平均並
5年生までに受けた授業で、自分の考えを発表する機会では、自分の考えがうまく伝わるよう、資料や文章、話の組立てなどを工夫して発表していましたか	56.6	－ 12.0 全国平均を下回る
5年生までに受けた授業では、課題の解決に向けて、自分で考え、自分から取り組んでいましたか	77.5	－ 2.8 全国平均を下回る
先生は、授業やテストで間違えたところや、理解していないところについて、分かるまで教えてくれていると思いますか	83.7	－ 1.2 全国平均を下回る

児童質問調査（生活に関する主な質問）

質問 （＊は第2期鳥取市教育振興基本計画に関するもの）	肯定的回答率 (%)	全国との比較
朝食を毎日食べていますか	94.6	＋ 0.9 全国平均並
毎日、同じくらいの時刻に寝ていますか	83.3	＋ 1.4 全国平均を上回る
毎日、同じくらいの時刻に起きていますか	91.3	－ 0.4 全国平均並
＊ 自分には、よいところがあると思いますか	85.2	－ 1.7 全国平均を下回る
＊ 将来の夢や目標を持っていますか	83.1	0.0 全国平均並
＊ いじめは、どんな理由があってもいけないことだと思いますか	97.6	＋ 0.4 全国平均並
＊ 人の役に立つ人間になりたいと思いますか	96.4	0.0 全国平均並
普段の生活の中で、幸せな気持ちになることはどれくらいありますか	92.6	－ 0.4 全国平均を下回る
＊ 地域や社会をよくするために何かしてみたいと思いますか	80.5	－ 0.8 全国平均並
＊ あなたの学級では、学級生活をよりよくするために学級会で話し合い、互いの意見のよさを生かして解決方法を決めていますか	83.6	＋ 0.3 全国平均並
学級活動における学級での話し合いを生かして、今、自分が努力すべきことを決めて取り組んでいますか	79.3	－ 1.5 全国平均並