

# 13 環境・健康・医療

## ごみ収集・搬入量

単位：t

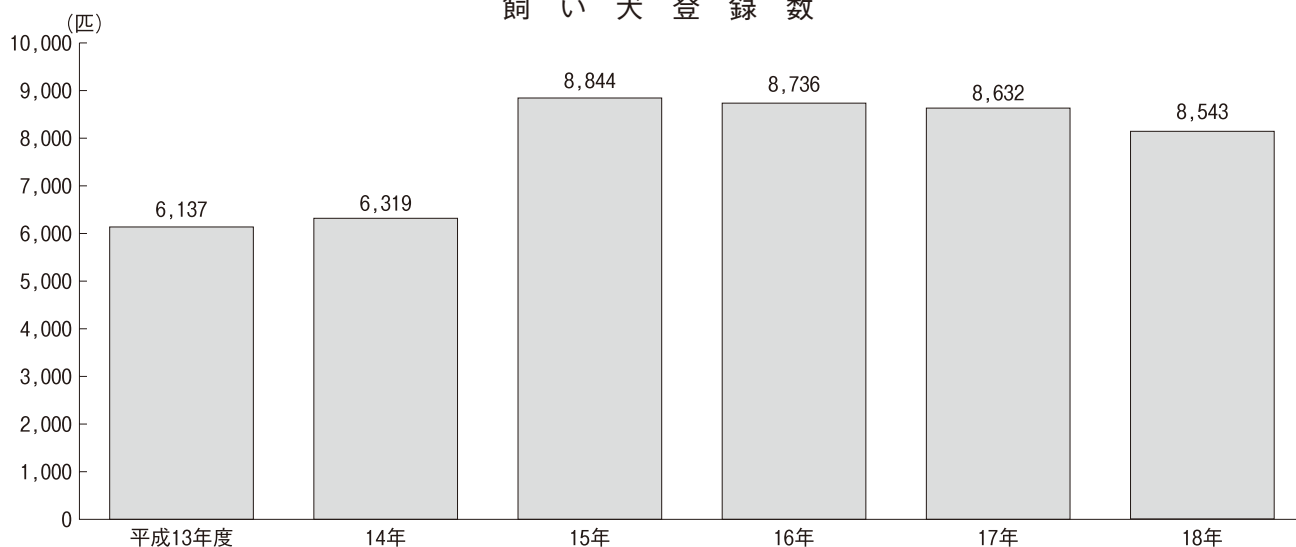
年度	総量	可燃物				不燃物					乾電池	古紙類
		家庭系	事業系	下水 汚泥	合計	家庭系	事業系	土砂・ ガレキ類	清掃工場 焼却灰	合計		
14	74,137	34,777	25,952	-	60,729	5,567	1,446	362	5,938	13,313	95	
15	86,923	68,176		-	68,176	9,210		438	7,011	16,660	127	1,960
16	84,902	65,904		-	65,904	9,108		491	6,654	16,253	115	2,630
17	85,441	64,235		-	64,235	9,769		489	7,659	18,032	114	3,060
18	85,232	64,228		-	64,228	9,352		633	8,089	18,074	123	2,807

(注1) 本表では平成14年までは食品トレーを含まないが、平成15年から含む。

資料) 生活環境課

(注2) 平成15年度以降の可燃物および不燃物の家庭系・事業系の別は、合併町村の一部に分類されていないものがあるため、合計を示している。平成15年以降は、合併町村を含む合計値

## 飼い犬登録数



資料) 生活環境課

平成15年以降は、合併町村を含む合計値

## 基本健康診査・がん検診受診状況

検診名	対象年齢	平成16年度			対象年齢	平成17年度			平成18年度			
		対象者数	受診者数	受診率 %		対象者数	受診者数	受診率 %	対象者数	受診者数	受診率 %	
基本健康診査	40才以上	50,450	20,193	40	40才以上	53,900	17,590	32.6	54,000	17,958	33.3	
がん検診	胃がん検診	40才以上	52,401	15,073	28.8	40才以上	53,900	14,788	27.4	54,000	14,746	27.3
	肺がん検診	40才以上	53,594	18,674	34.8	40才以上	53,900	17,993	33.4	54,000	17,282	32
	子宮がん検診	30才以上	41,119	6,678	16.2	20才以上	46,000	5,810	12.6	43,000	5,992	13.9
	乳がん検診	30才以上	40,992	8,238	20.1	40才以上	18,850	3,077	16.3	18,500	3,338	18
大腸がん検診	40才以上	53,521	16,699	31.2	40才以上	53,900	15,772	29.3	54,000	15,275	28.3	

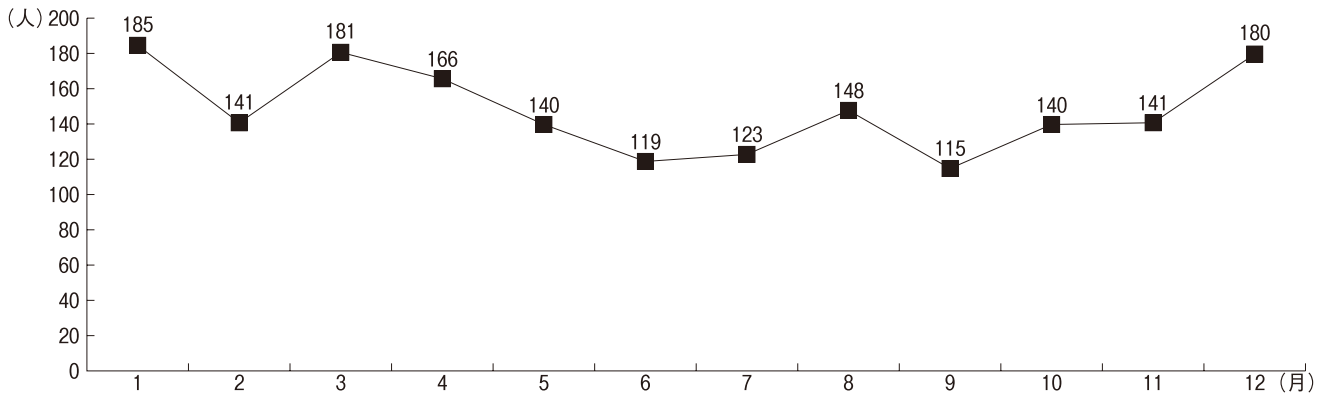
資料) 中央保健センター

\*対象者数の算出基準は、旧鳥取市は国勢調査を元にした推計値

旧町村の対象者は、個別に受診希望を取った数値

合併町村を含む合計値

### 月別死亡者数(平成18年)



資料) 県福祉保健課「保健統計年報」  
数値は、合併町村を含む合計値

### 主要死因別死亡者数推移

順位	14年		15年		16年		17年	
	病名	人数	病名	人数	病名	人数	病名	人数
1	悪性新生物	529	悪性新生物	523	悪性新生物	520	悪性新生物	540
2	心疾患	260	心疾患	290	心疾患	274	心疾患	303
3	脳血管疾患	209	脳血管疾患	241	脳血管疾患	250	脳血管疾患	240
4	肺炎	135	肺炎	148	肺炎	134	肺炎	144
5	不慮の事故	83	不慮の事故	89	不慮の事故	77	不慮の事故	72
6	自殺	44	腎不全	46	腎不全	44	老衰	69
7	老衰	43	老衰	45	老衰	40	腎不全	52
8	慢性閉塞性肺疾患	28	自殺	34	自殺	45	自殺	47
9	糖尿病	24	肝疾患	23	肝疾患	20	慢性閉塞性肺疾患	22
10	腎肝不全	15 15	慢性閉塞性肺疾患	21	慢性閉塞性肺疾患	21	肝疾患	14
合計	1,385		1,460		1,425		1,503	

資料) 県福祉保健課「保健統計年報」  
合併町村を含む合計値

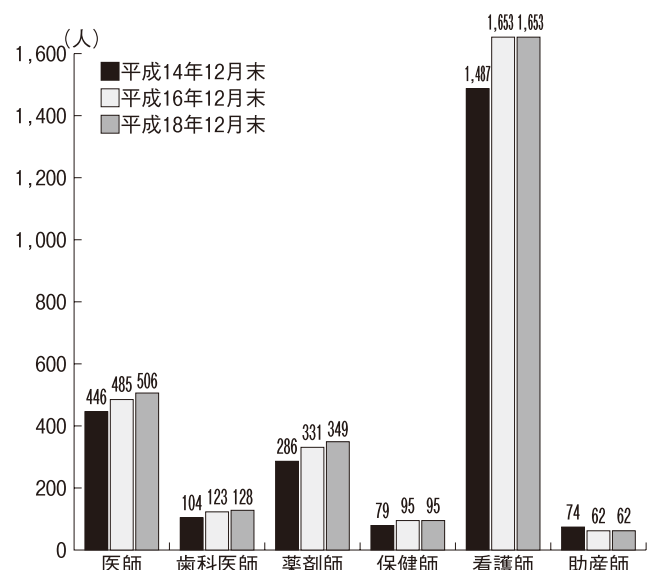
### 医療施設状況

毎年10月1日現在

年次	病院	一般診療所	歯科診療所	病床数	
				病院	一般診療所
平成14年	13	189	104	3,375	452
15	13	188	106	3,395	325
16	13	186	106	3,395	324
17	12	210	120	3,486	325

資料) 県福祉保健課「病院報告、医療動態調査」  
合併町村を含む合計値

### 医療従事者数



(注) 保健師、看護師、助産師については鳥取保健所管内(支所を除く)  
資料) 県保健福祉課「医師・歯科医師・薬剤師調査」「衛生行政報告例」