

2008

市勢要覽

鳥取市

<http://www.city.tottori.tottori.jp/>

市章 (大正4年7月26日告示)

市章の由来



旧藩時代に因伯の印として使用された〇◇の紋章を一つに重ね、その中に小篆（漢字の書体の一種）の「鳥」の字を組み入れたものを、大正4年7月に鳥取市の市章として決めました。

○は文を、◇は武を意味したものとされ、組み合わせで鳥取市の発展を表現したものです。

鳥取市の木 「サザンカ」 (平成17年11月1日制定)



昭和18年の大地震、昭和27年の大火災で市街地のほとんどを失った鳥取市に緑を取り戻そうと、昭和43年5月2日に「鳥取市の木」とされたサザンカは、年間を通じてまちを緑で潤し、山陰の厳しい冬に花を咲かせるなど、鳥取市を代表するにふさわしい木として合併後の鳥取市に引き継がれました。

鳥取市の花 「らっきょうの花」 (平成17年11月1日制定)



鳥取市が全国に誇る「鳥取砂丘」において、10月から11月初旬にかけて砂の畑を赤紫に覆う「らっきょうの花」は、新しい鳥取市を代表するにふさわしい花として鳥取市の花となりました。らっきょうは、中国原産のユリ科の多年草で、江戸時代の参勤交代の折に持ち帰られたのが伝わった最初であるとされ、今では鳥取市を代表する特産品のひとつとなっています。

鳥取市の鳥 「オオルリ」 (平成19年10月1日制定)



鳥取市の「鳥取」の名が大和朝廷の「鳥取部（とりべ）」に由来する本市は、シンボルとなる市の鳥を制定しました。日本の三鳴鳥といわれる美声をもち、コバルトブルーの姿が、鳥取の海と空の青さを連想させる「オオルリ」は、市の自然の豊かさを表し、また、青い鳥は幸せを運ぶとされるため、市民の幸せと市勢発展の希望が込められています。

世帯人数 平成20年3月31日（住民基本台帳）
197,054人 74,249世帯



1世帯 **2.7人**



主な社

出生 平成19年度生 1,852人

1日に **5.1人**



死亡 平成19年度死亡 1,924人

1日に **5.3人**



転入 平成19年度転入 5,175人

1日に **14.1人**



転出 平成19年度転出 5,981人

1日に **16.3人**



結婚 平成19年度結婚 窓口受理件数
1,040組

1日に **2.8組**



離婚 平成19年度離婚 窓口受理件数
393組

1日に **1.1組**



予算 平成20年度当初予算
1,457億2,609万円

市民1人に
740千円



市税 平成19年度 2,497千万円

市民1人に
126千円



会 指 標

(注)各項目の数値は、小数点第2位を四捨五入しています。

市 職 員

平成20年6月1日
市長部局・委員会など 1,446人



市民136人に
職員 1人

医 師

平成18年12月末 506人

市民391人に
医師 1人



自 動 車

平成20年3月末乗用・軽自動車登録台数
128,355台



1世帯に 1.7台

郵 便 物

平成19年度通常・小包引受取扱量

1日に 5.8万通



(注) 郵便事業(株)鳥取支店引受量

水道配水量

平成19年度



1日1世帯
(最大) 1.3^m

ごみ収集量

平成19年度



1世帯
1年に 0.98 t

火災発生

平成19年火災発生件数 81件



1日に 0.2件

交通事故

平成19年交通事故発生件数 823件



1日に 2.3件

犯罪発生

平成19年犯罪件数 2,027件



1日に 5.6件

目 次

主 な 社 会 指 標

1	鳥取市のすがた	1
(1)	背 景	1
(2)	鳥取市のおいたち	3
(3)	地 勢 ・ 気 象	4
(4)	人口・世帯数（年次別）	6
2	財 政	10
3	事 業 所	12
4	農 林 業	14
5	水 産 業	17
6	工 業	18
7	商 業	20
8	建 設	24
9	運 輸 ・ 通 信	27
10	ガ ス	29
11	治 安	30
12	労 働 ・ 物 価	31
13	環 境 ・ 健 康 ・ 医 療	33
14	社 会 保 障	35
15	教 育 ・ 文 化 ・ 観 光	44
16	市の人口・世帯数	57

〔付 録〕

歴代三役・歴代正副議長・現市議会議員	72
都 市 宣 言	75
行 政 組 織 図	76
さ く い ん	78
鳥 取 市 民 憲 章	80

1 鳥取市のすがた

(1) 背景

日本一の鳥取大砂丘を有する「鳥取市」は、中国山地から日本海へ北流する千代川流域にひらけた鳥取平野の東部に、古く城下町として生まれ、江戸時代は、鳥取藩池田家32万石の城下町として栄えた。明治22年10月1日市制を施行し、以来県都として、また、山陰地方東部の中核都市として、政治、経済、文化の中心となり発展をしてきた。

大正時代の千代川の度重なる氾濫、昭和18年の鳥取大地震、昭和27年の鳥取大火など幾度となく大災害に見舞われたが、その都度粘り強い市民の精神力と努力により立ち直ってきた。

その後、都市の近代化に積極的に取り組み、昭和53年に鳥取駅高架事業が、昭和55年には鳥取駅前土地区画整理事業が完成し、鳥取駅周辺の整備を行ったほか、平成11年3月には、産・学と調和のとれた住環境である鳥取新都市（つのいニュータウン）開発整備事業が完了した。

交通網の整備については、昭和42年の鳥取空港完成、平成6年12月の智頭線開通により首都圏および近畿圏とのアクセスが短縮されたほか、高速自動車道として中国横断自動車道姫路鳥取線が、平成21年度開通を目指し順次整備が進められている。

産業の振興については、地域産業の振興や企業誘致に積極的に取り組んでおり、電気機械工業を中心とした製造業が盛んであるほか、二十世紀梨や松葉ガニ、砂丘らっきょうなどの特産品を産する農林業の振興にも積極的に取り組んでいる。

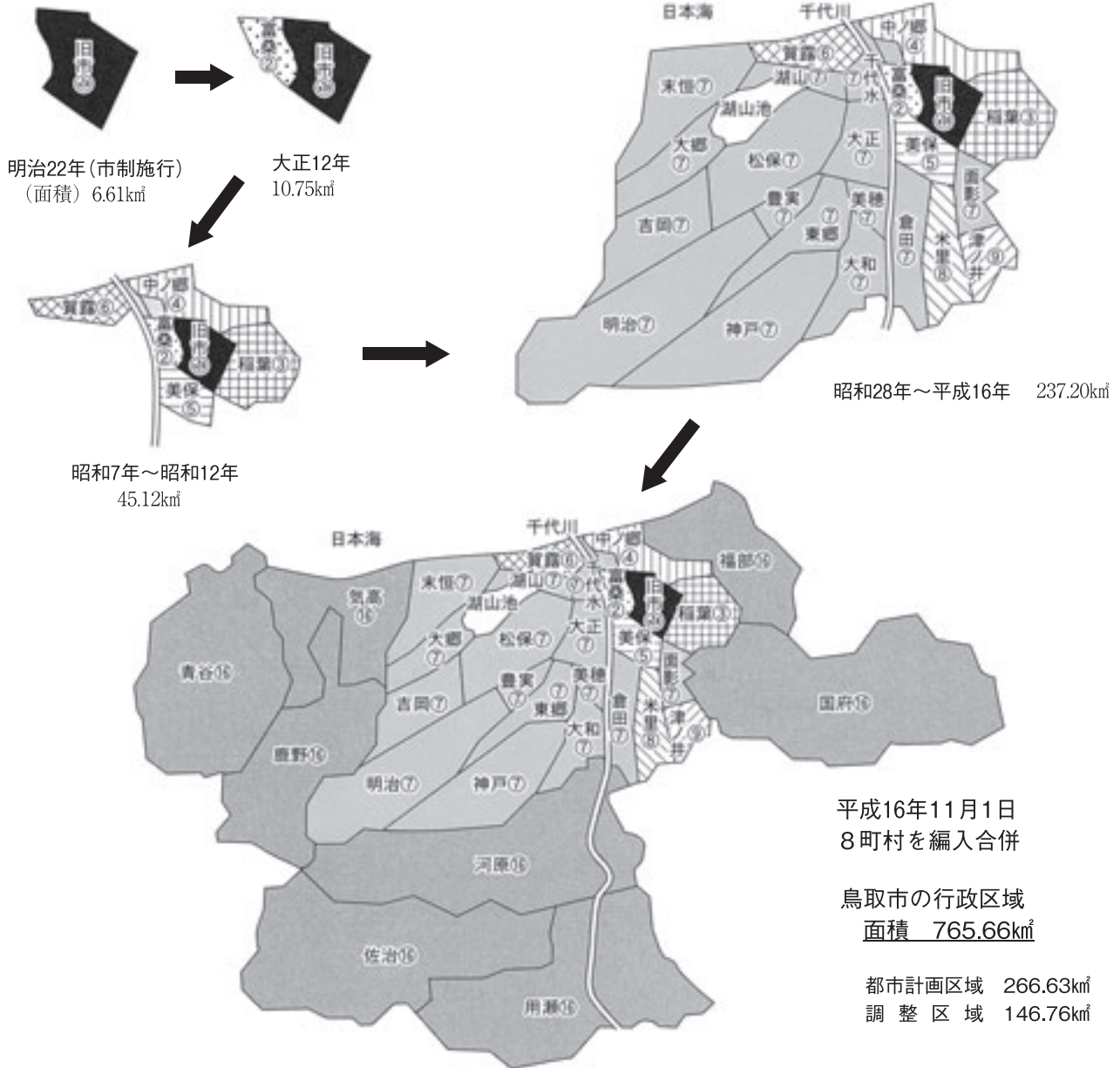
さらに、高齢化社会への対応として社会福祉施設等の整備・充実を図り、文化施設として、世界のおもちゃなどを展示した「わらべ館」および鳥取市歴史博物館「やまびこ館」を整備したほか、教育面においては、平成13年4月環境をテーマとした鳥取環境大学が公設民営方式により開学した。

平成16年11月1日には鳥取県東部の6町2村との市町村合併により、山陰地方で初めて20万人都市へ、さらに平成17年10月1日には、特例市となった。

第8次鳥取市総合計画を策定し、まちづくりの目標である「人が輝き まちがきらめく 快適・環境都市 鳥取」、山陰の発展をリードする中核都市の実現に向かってさらなる発展を目指しており、平成20年度を「協働のまちづくり元年」として位置付け、市民・地域と行政との協働を推進し、地域のコミュニティの充実強化に取り組んでいる。

時代	西暦	年号	主 な で き ご と
戦国	1545	天文14	山名誠通 久松山に築城（因幡民談記による）
	1573	天正元	山名豊国 天守櫓築城（城下町鳥取誕生）
安土桃山	1581	天正9	吉川経家 羽柴秀吉鳥取城包囲により落城
江戸	1617	元和3	池田光政 姫路より城主として入城（32万石）
	1632	寛永9	池田光仲 岡山より城主として入城（池田家初代）
	1867	慶応3	池田慶徳 大政奉還（12代）
明治	1889	明治22	市政施行
	1896	29	鳥取40連隊設置
	1907	40	仁風閣建築（皇太子を迎える）
	1912	45	山陰鉄道 京都～出雲間（現在の山陰本線）全通
大正	1912	大正元	千代川氾濫による大洪水
	1915	4	上水道給水開始
	1918	7	千代川氾濫による大洪水
	1921	10	鳥取高等農業学校（現在の鳥取大学）開校
	1923	12	千代川氾濫による大洪水
	1925	14	駅前に温泉湧出
昭和	1930	昭和5	千代川の大改修完成
	1943	18	鳥取大地震（M.7.3 死者1,025人）
	1949	24	鳥取大学発足
	1952	27	鳥取大火災（焼失面積1.6km ² ）
	1953	28	15村合併により市の行政基盤固まる（人口63千人から99千人へ）
	1955	30	鳥取砂丘天然記念物に指定
	1958	33	〃 国立公園に指定
	1964	39	市庁舎完成、釧路市と姉妹都市提携
	1967	42	鳥取空港完成
	1972	47	姫路市と姉妹都市提携
	1978	53	鳥取駅高架化完成
	1983	58	ついのニュータウン事業実施基本計画の認可（9月8日）
	1985	60	鳥取南バイパス、駅南広場完成、ジェット機就航、第40回国体（わかとり）開催
	1986	61	鳥取港一部供用開始
1988	63	人口14万人突破（7月23日）	
平成	1989	平成元	市制施行100年、'89鳥取・世界おもちゃ博覧会開催、市第2庁舎開庁
	1990	2	韓国・清州市と姉妹都市提携（8月30日）、鳥取港全面供用開始
	1991	3	鳥取砂丘の草原化対策に着手（除草実験・松の抜去）
	1992	4	老人保健施設「やすらぎ」、「新産業創造センター」竣工
	1995	7	市立病院の新築移転、わらべ館の開館（7月7日）
	〃	〃	岩国市姉妹都市提携（10月13日）
	1997	9	「学習交流センター鳥取」竣工
	〃	〃	「東部広域リファーレンいなば」、「鳥取県東部環境クリーンセンター」竣工
	1998	10	第22回全国育樹祭、とっとり出合いの森で開催
	〃	〃	水道局庁舎新築移転
	1999	11	鳥取新都市（ついのニュータウン）開発整備事業完了
	2000	12	鳥取市歴史博物館「やまびこ館」の開館（7月1日）
	〃	〃	農村型CATV（いなばびよんびよんネット）開局（7月1日）
	〃	〃	人口15万人突破（10月1日国勢調査）
	2001	13	鳥取環境大学開学（4月1日）
	〃	〃	障害者福祉センター「さわやか会館」開館（5月23日）
	〃	〃	ドイツ・ハーナウ市と姉妹都市提携（11月20日）
	2002	14	ワールドカップサッカー・エクアドル代表チームがキャンプ
	〃	〃	国民文化祭・とっとり2002開催（10月11日）
	〃	〃	男女共同参画センター「輝（き）なんせ鳥取」オープン（10月6日）
2003	15	個人情報保護制度スタート（4月1日）	
〃	〃	市民活動推進センター「アクティブとっとり」オープン（7月13日）	
2004	16	国府町、福部村、河原町、用瀬町、佐治村、気高町、鹿野町及び青谷町を編入合併（11月1日）	
〃	〃	市駅南庁舎開庁	
2005	17	駅南庁舎に市中央図書館が移転開館	
〃	〃	特例市に移行	
〃	〃	郡山市姉妹都市提携（11月25日）	
2006	18	白兔と河原の2ヶ所の「道の駅」同時オープン	

(2) 鳥取市のおいたち



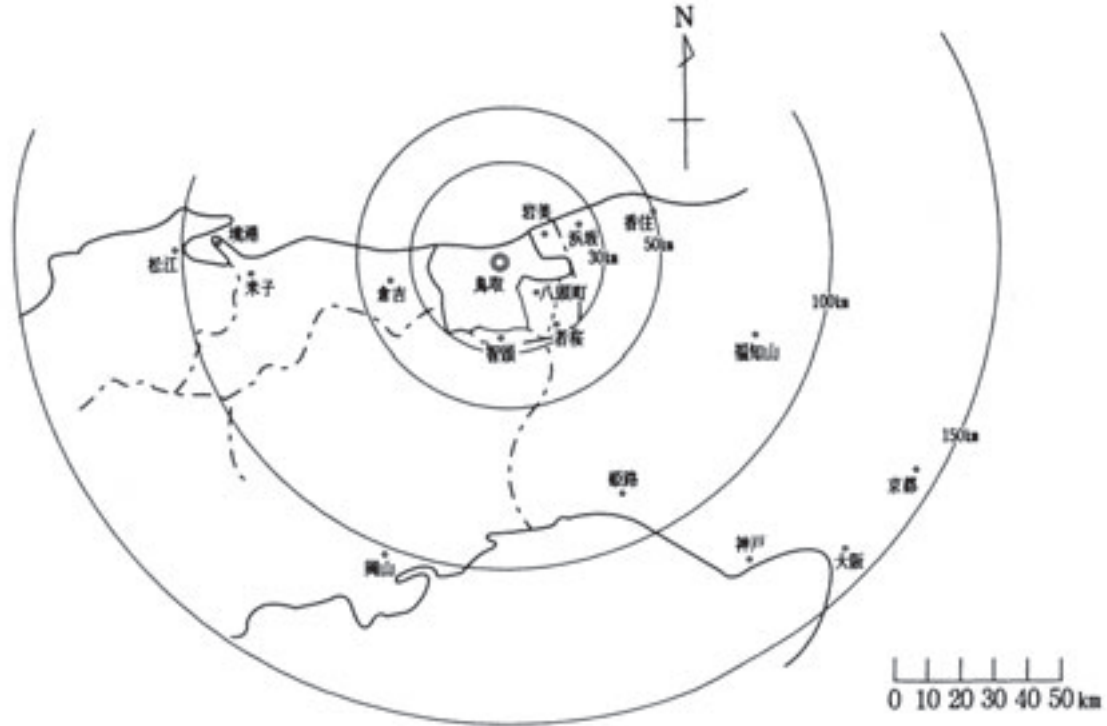
番号	年月日	面積(km ²)	備	考
①	明治22.10. 1	6.61	市制施行	
②	大正12. 5.10	10.75	富桑村編入	
③	昭和 7. 4. 1	21.82	稲葉村編入	
④	〃 8. 4. 1	34.82	中ノ郷村編入	
⑤	〃 8.10. 1	40.11	美保村編入	
⑥	〃 12. 2.15	45.12	賀露村編入	
⑦	〃 28. 7. 1	219.44	神戸村、大和村、美穂村、大正村、東郷村、豊実村、明治村、吉岡村、大郷村、末恒村、湖山村、松保村、千代水村、面影村、倉田村編入	
⑧	〃 30. 7.20	227.39	米里村編入	
⑨	〃 38. 4.22	237.25	津ノ井村編入	
⑩	〃 51.12. 1	237.29	一部境界変更	
⑪	〃 59.11. 1	237.28	国府町と境界変更	
⑫	平成元.11.10	237.01	官報公告により面積値修正(国土地理院「全国都道府県市町村別面積調」)	
⑬	〃 2. 7.27	237.06	公有水面埋立	
⑭	〃 2.11. 2	237.09	公有水面埋立	
⑮	〃 9. 7. 1	237.20	公有水面埋立	
⑯	〃 16.11. 1	765.66	国府町、福部村、河原町、用瀬町、佐治村、気高町、鹿野町、青谷町編入	

(3) 地勢・気象

ア) 位置

東経 134° 26' 37" (極東)
 133° 56' 56" (極西)
 北緯 35° 16' 6" (極南)
 35° 34' 11" (極北)

鳥取市の位置図

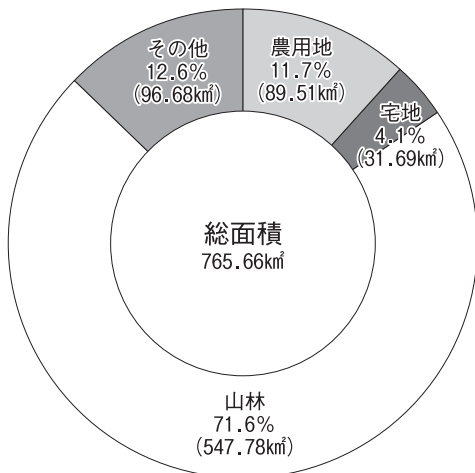


鳥取市は、鳥取県の東北部に位置し、北は日本海に面し、東は岩美町および一部兵庫県、西は湯梨浜町および三朝町、南は八頭町、智頭町および一部岡山県と接し、県庁所在都市として鳥取県東部広域圏の中心をなしている。

昭和47年に山陽新幹線鉄道の開通した岡山、姫路からは100km、神戸、大阪、京都からは150kmの圏域にある。

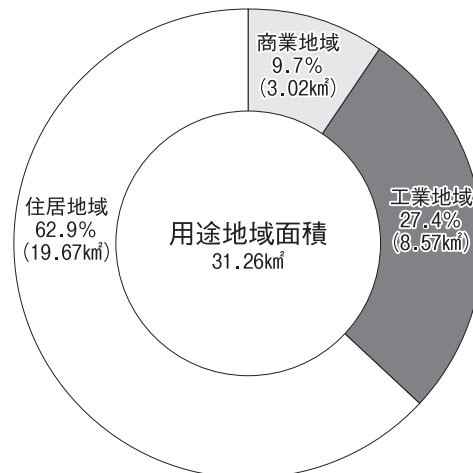
イ) 面積

ア) 土地利用 (平成20年4月1日)



資料) 固定資産税課
林務水産課

イ) 用途地域 (平成20年4月1日)



資料) 都市計画課

(ウ) 気 象

月別気象の状況 上段 平成19年

下段 1971年～2000年の平均値

要素		全年	1月	2月	3月	4月	5月	6月	7月	8月	9月	10月	11月	12月
気温 (℃)	平均	15.5	5.1	6.6	8.0	12.3	17.9	22.2	23.8	28.1	24.8	17.7	11.2	7.7
		14.6	3.9	4.0	7.1	12.9	17.4	21.5	25.6	26.6	22.1	16.3	11.3	6.6
	日最高 平均	20.4	9.6	11.5	13.3	17.9	23.6	26.9	27.8	33.6	29.7	23.2	16.3	11.7
		19.5	7.7	8.0	12.0	18.4	23.1	26.3	30.4	31.8	27.0	21.7	16.2	10.9
	日最低 平均	11.1	1.3	1.6	2.8	6.6	12.3	18.3	20.8	23.7	20.8	13.3	6.9	4.4
		10.4	0.7	0.4	2.5	7.2	12.0	17.3	21.9	22.5	18.0	11.8	7.0	2.8
日照時間 (時間)	1,762.2	78.8	131.0	127.0	184.7	231.0	135.8	109.7	250.6	143.2	166.9	122.7	80.8	
	1,677.7	70.0	75.3	127.2	176.8	205.9	156.9	178.7	203.5	140.8	145.9	106.8	89.9	
降水量 (mm)	1,594.5	137.0	135.5	102.5	64.0	106.5	157.0	252.5	206.5	74.0	128.0	74.0	157.0	
	1,897.7	186.8	164.4	127.4	109.9	126.4	153.6	197.9	126.6	235.4	142.6	157.8	175.2	

資料) 鳥取地方気象台

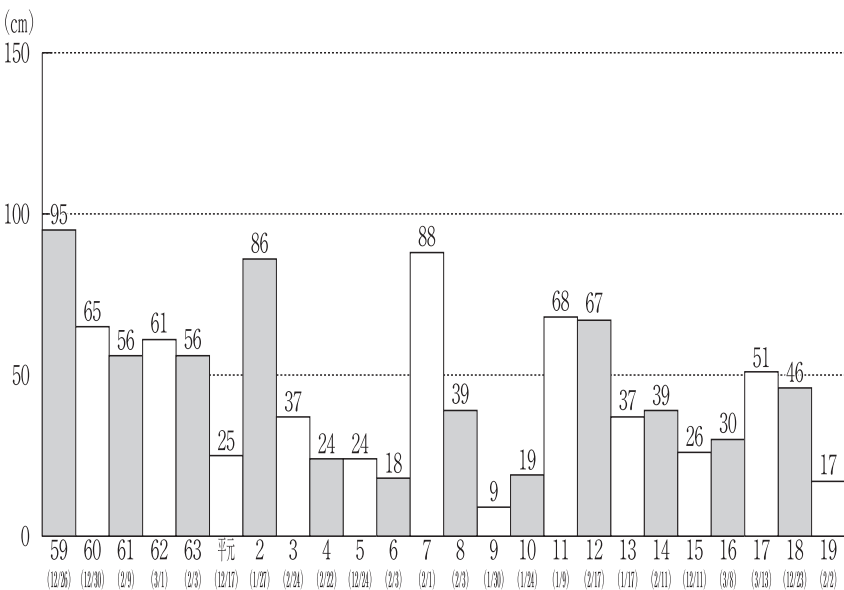
年次別気象の状況

年次	平均海面 気圧 (hPa)	気温(℃)			湿度(%)		風速(m/s)		降水量 (mm)	日照時間 (時間)
		平均			平均	最小	平均	最大		
		平均	最高	最低						
平成15年	1,015.4	14.9	19.6	10.9	73	10	3.0	14.6	1,745.0	1,462.9
16	1,015.5	15.8	21.0	11.5	70	10	3.0	17.4	2,071.0	1,816.2
17	1,014.7	14.9	19.7	10.7	71	12	3.1	16.2	2,003.0	1,696.3
18	1,015.2	15.0	19.7	10.9	74	16	2.9	16.2	1,625.0	1,637.7
19	1,014.9	15.5	20.4	11.1	73	14	3.0	17.1	1,594.5	1,762.2

資料) 鳥取地方気象台

最深積雪量の推移(※)

※寒候期 = 前年10月～当年4月



資料) 鳥取地方気象台

鳥取の天気日数(平成19年)

快 晴	18日
晴	184日
曇	163日
雨	152日
雪	25日

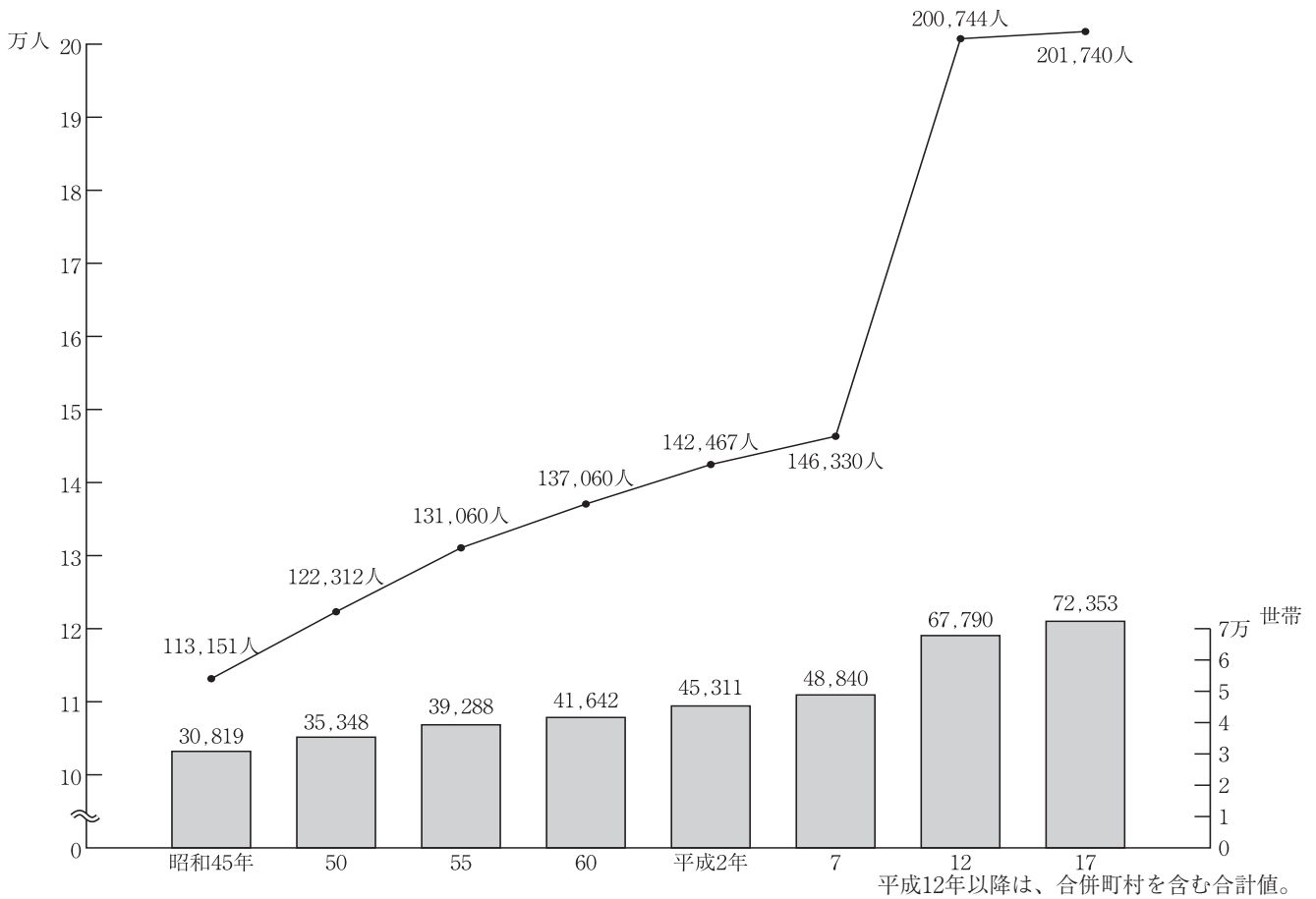
資料) 鳥取地方気象台

- 快 晴 = 日平均雲量 < 1.5 の日数
- 晴 = 1.5 ≤ 日平均雲量 < 8.5 の日数
- 曇 = 日平均雲量 ≥ 8.5 の日数
- 雨 = 日降水量 ≥ 1.0mm の日数
- 雪 = 雪を観測した日数

* 「雨」及び「雪」日数の多くは、「曇」日数に含まれます。

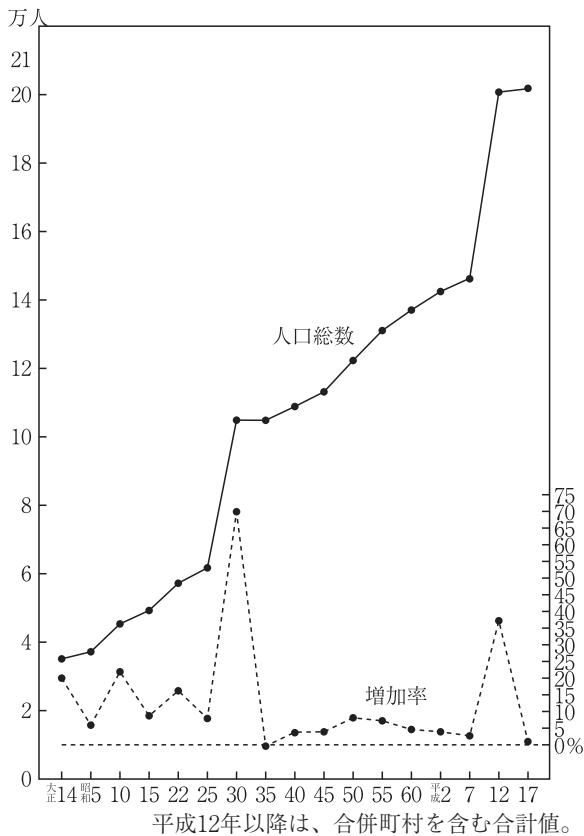
(4) 人口・世帯数（年次別）

(ア) 総人口・世帯の推移「国勢調査」



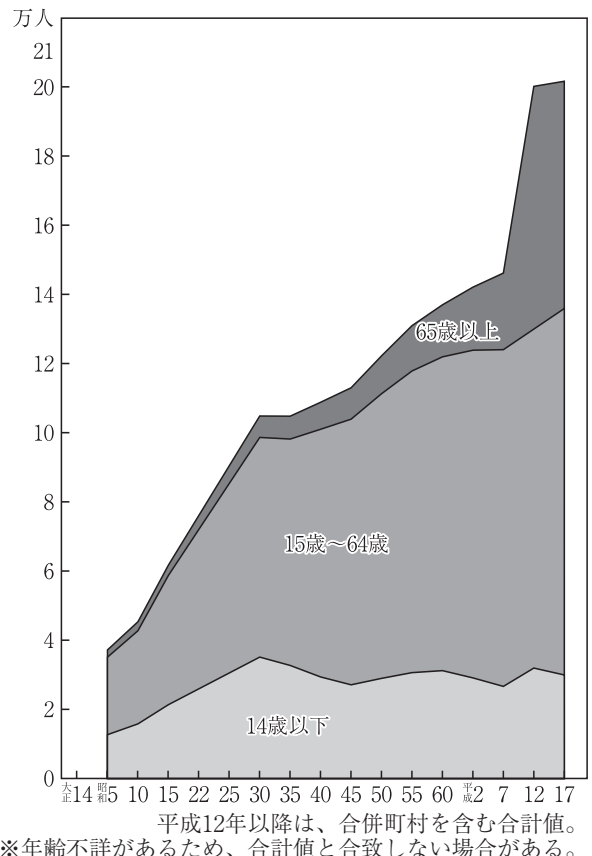
人口の推移

(大正14年～平成17年)

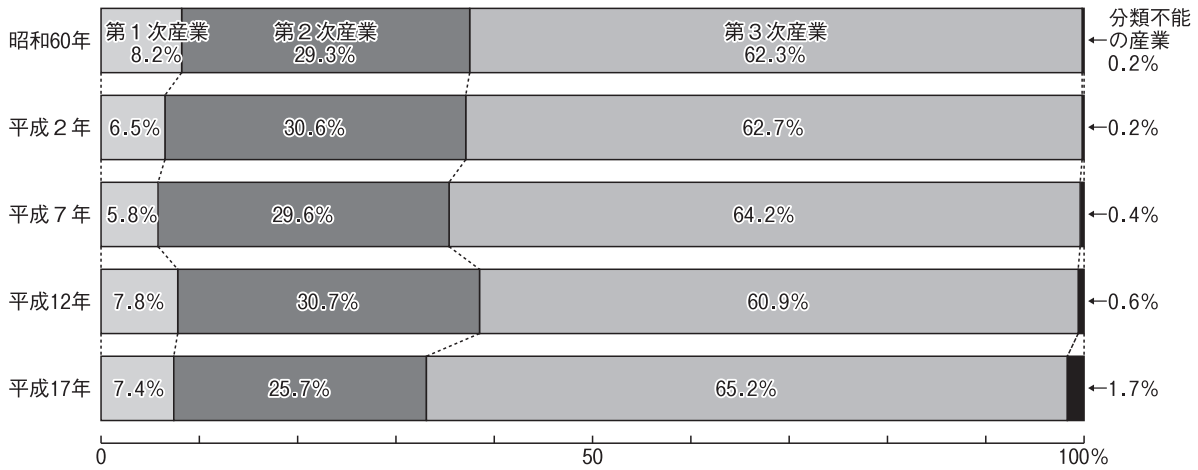


年齢（3区分）別人口の推移

(大正14年～平成17年)



(イ) 産業別就業者数の推移「国勢調査」



平成12年以降は、合併町村を含む合計値

区分		昭和60年	平成2年	平成7年	平成12年	平成17年
就業者数		66,407	69,944	73,688	103,039	99,613
内訳	第1次産業	5,447	4,543	4,242	8,014	7,419
	農業	5,048	4,226	3,952	7,501	7,037
	林業	99	71	71	175	100
	漁業	300	246	219	338	282
	第2次産業	19,474	21,440	21,820	31,642	25,616
	鉱業	10	26	21	64	25
	建設業	5,092	5,643	7,088	11,519	9,655
	製造業	14,372	15,771	14,711	20,059	15,936
	第3次産業	41,394	43,844	47,339	62,754	64,934
	電気・ガス・熱供給・水道業	479	463	481	601	506
	運輸（・通信）業	3,384	3,362	3,353	4,252	3,018
	情報通信業					1,280
	卸売・小売業（、飲食店）	15,768	16,389	17,115	21,324	16,675
金融・保険業	2,652	2,836	2,762	3,077	2,706	
不動産業	363	414	494	558	682	
飲食店、宿泊業					4,704	
医療、福祉					9,720	
教育、学習支援業					5,769	
複合サービス業					1,548	
サービス業	15,198	16,794	19,494	27,760	12,952	
公務	3,550	3,586	3,640	5,182	5,374	
分類不能の産業	92	117	287	629	1,644	

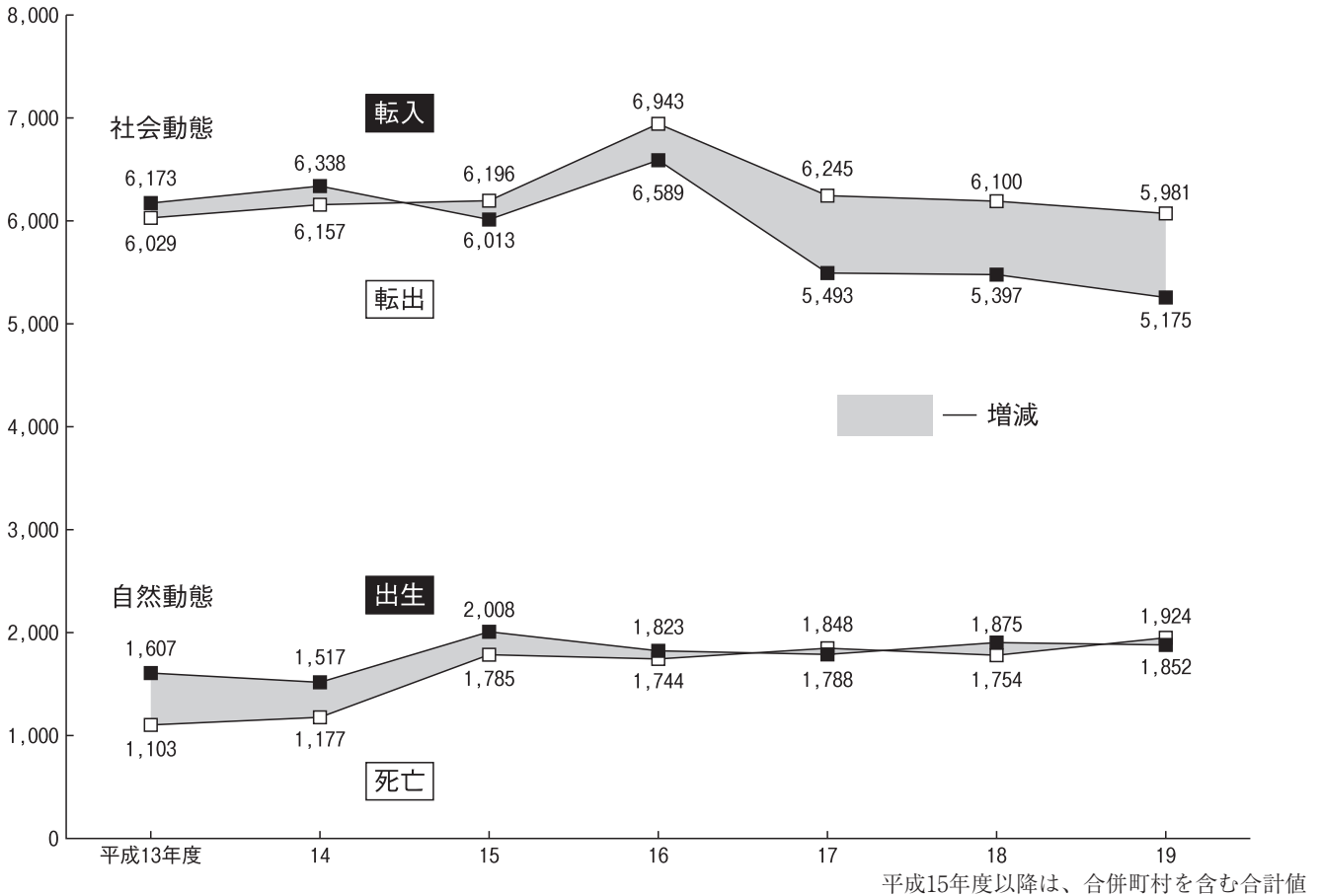
平成12年以降は、合併町村を含む合計値
平成17年国勢調査より産業分類再編

(ウ) 人口集中地区 (DID) 「平成17年国勢調査」

区分	鳥取市	人口集中地区			準人口集中地区 〔美萩野の一部〕 〔浜坂の一部〕 〔若葉台の一部〕
		総数	I 市街地 周辺	II 賀露の一部 湖山の一部	
人口総数	201,740	99,419	83,372	16,047	12,001
面積 (km ²)	765.66	18.52	15.17	3.35	1.75

人口・面積は、合併町村を含む合計値

(工) 人口動態「住民登録」



(オ) 人口推移「住民登録」

各年3月末

年次	人口	増加数	増加数		世帯数
			自然増	社会増	
平成16年	199,505	40	223	△ 183	71,276
17	199,263	△ 242	79	△ 354	72,060
18	198,480	△ 812	△ 60	△ 752	72,752
19	197,927	△ 620	83	△ 703	73,742
20	197,064	△ 878	△ 72	△ 806	74,249

平成16年以降は、合併町村を含む合計値

(カ) 外国人登録国籍別人員

各年3月末

年次	総数	韓国・朝鮮	中国	フィリピン	ブラジル	マレーシア	米国	その他
平成16年	1,510	394	658	179	13	20	41	205
17	1,557	403	706	147	6	21	42	232
18	1,542	393	746	126	4	23	42	208
19	1,521	372	742	134	3	26	47	197
20	1,453	355	701	134	1	23	34	205

平成16年以降は、合併町村を含む合計値

(キ) 年次別人口・世帯数 (明治22年～平成19年)

住民登録各年12月31日現在

年次	世帯数	総人口	男	女	年次	世帯数	総人口	男	女
明治22	5,975	27,898	13,652	14,246	昭和24	13,706	60,876	29,525	31,351
23	6,372	27,953	13,719	14,234	25	13,788	61,721	29,295	32,426
24	6,303	28,520	14,121	14,399	26	14,202	62,687	29,760	32,927
25	6,635	28,162	13,952	14,210	27	14,268	63,044	29,820	33,224
26	6,661	26,786	13,171	13,651	28	20,879	98,520	47,396	51,124
27	6,264	27,281	13,183	14,098	29	21,728	101,783	49,041	52,742
28	5,974	27,867	13,694	14,173	30	21,616	104,880	50,724	54,156
29	5,989	26,838	13,063	13,775	31	23,279	106,145	51,064	55,081
30	6,107	27,452	13,028	14,424	32	24,228	107,329	51,584	55,745
31	5,947	28,946	14,005	14,941	33	24,697	108,400	52,067	56,333
32	6,026	27,584	13,342	14,242	34	25,446	109,492	52,612	56,880
33	6,542	30,326	15,016	15,310	35	26,367	110,044	52,966	57,078
34	6,431	30,594	14,929	15,665	36	27,324	110,388	53,082	57,306
35	6,447	30,739	15,114	15,625	37	28,465	110,689	53,123	57,566
36	6,783	31,023	15,318	15,705	38	29,399	112,633	54,009	58,624
37	6,645	31,065	15,262	15,803	39	30,019	113,305	54,365	58,940
38	6,384	31,809	15,575	16,234	40	30,038	114,880	55,118	59,762
39	6,356	32,016	15,792	16,224	41	30,823	115,198	55,326	59,872
40	6,364	32,571	15,889	16,682	42	31,859	115,961	55,740	60,221
41	6,422	32,682	16,021	16,661	43	32,119	116,859	56,279	60,580
42	5,692	33,661	16,441	17,220	44	33,922	115,748	55,881	59,867
43	5,713	34,302	16,820	17,482	45	34,783	115,636	55,433	60,203
44	5,836	35,068	17,373	17,695	46	34,496	114,727	54,920	59,807
大正元	5,939	35,951	17,626	18,325	47	35,213	116,452	55,652	60,800
2	5,959	37,283	18,292	18,991	48	36,097	118,620	56,879	61,741
3	5,874	37,425	18,535	18,890	49	36,938	120,685	57,980	62,705
4	5,910	37,429	18,538	18,891	50	37,647	122,472	58,915	63,557
5	5,983	37,749	18,581	19,168	51	38,046	124,095	59,709	64,386
6	6,002	37,789	18,681	19,108	52	38,506	125,555	60,441	65,114
7	5,862	34,160	16,419	17,741	53	38,961	126,916	61,130	65,786
8	5,843	35,117	17,086	18,031	54	39,571	128,497	61,964	66,533
9	6,341	29,273	13,794	15,479	55	40,116	129,909	62,589	67,320
10	6,136	33,458	16,052	17,406	56	40,729	131,285	63,231	68,054
11	6,125	29,700	14,000	15,700	57	41,344	132,422	63,833	68,589
12	6,931	32,900	15,500	17,400	58	41,617	133,191	64,313	68,878
13	7,227	34,009	16,124	17,885	59	42,515	135,274	65,683	69,591
14	7,523	35,120	16,749	18,371	60	43,224	136,444	66,235	70,209
昭和元	7,089	38,770	18,831	19,939	61	43,921	137,571	66,849	70,722
2	7,325	38,977	18,876	20,101	62	44,601	138,441	67,240	71,201
3	7,440	39,028	18,881	20,147	63	45,400	139,855	67,943	71,912
4	7,620	40,108	19,594	20,514	平成元	46,186	140,973	68,444	72,529
5	7,884	37,189	18,080	19,109	2	46,948	142,026	68,864	73,162
6	7,977	40,274	19,730	20,544	3	47,658	142,860	69,154	73,706
7	8,240	41,845	20,621	21,224	4	48,129	143,422	69,401	74,021
8	8,990	46,690	22,963	23,727	5	48,737	144,318	69,749	74,569
9	9,145	46,748	22,968	23,780	6	49,327	144,931	70,073	74,858
10	9,225	46,854	23,089	23,765	7	50,143	145,757	70,488	75,269
11	9,234	46,948	22,978	23,970	8	50,815	146,346	70,760	75,586
12	9,967	50,356	24,333	26,023	9	51,682	146,900	71,055	75,845
13	9,877	50,280	23,981	26,299	10	52,580	147,686	71,384	76,302
14	9,963	50,686	23,893	26,793	11	53,242	147,996	71,531	76,465
15	10,071	49,261	23,058	26,203	12	54,252	148,857	72,004	76,853
16	10,463	48,177	22,048	26,129	13	55,050	149,281	72,296	76,985
17	10,505	49,401	22,101	27,300	14	55,883	149,770	72,509	77,261
18	9,856	44,427	20,043	24,384	15	71,521	200,358	69,621	103,737
19	10,193	45,449	20,554	24,895	16	72,449	200,532	96,836	103,696
20	11,300	51,848	23,361	28,487	17	72,969	199,734	96,423	103,311
21	11,672	53,158	24,297	28,861	18	74,030	199,382	96,212	103,170
22	12,761	57,218	26,895	30,323	19	74,687	198,577	95,769	102,808
23	13,069	58,340	27,510	30,830					

平成15年以降は、合併町村を含む合計値

2 財 政

2-1 平成20年度当初予算

一般会計……………	786億6,000万円
特別会計……………	504億4,610万円
企業会計……………	166億1,999万円
総 額……………	1,457億2,609万円

2-1-1 一般会計予算

〈歳入〉

科 目	予 算 額 千円	伸 び 率 %
市 税	25,030,000	0.0
地 方 交 付 税	20,617,623	0.2
地 方 特 例 交 付 金	295,836	30.9
そ の 他 交 付 金	3,469,290	△ 1.9
分 担 金 ・ 負 担 金	1,275,186	1.6
使 用 料 ・ 手 数 料	1,642,577	22.7
国 県 支 出 金	9,985,425	4.4
財 産 収 入	86,534	0.0
市 債	7,728,200	3.0
そ の 他	8,529,329	△ 12.5
計	78,660,000	△ 0.3

〈歳出〉

科 目	予 算 額 千円	伸 び 率 %
議 会 費	475,810	△ 0.5
総 務 費	7,115,047	5.3
民 生 費	21,456,366	3.7
衛 生 費	8,269,679	△ 3.7
農 林 水 産 業 費	3,365,870	△ 20.7
商 工 費	6,411,666	△ 7.3
土 木 費	8,704,014	1.3
消 防 費	2,462,795	△ 2.9
教 育 費	6,828,202	△ 6.9
公 債 費	13,568,551	6.5
災 害 復 旧 費	0	0.0
予 備 費	2,000	0.0
計	78,660,000	△ 0.3

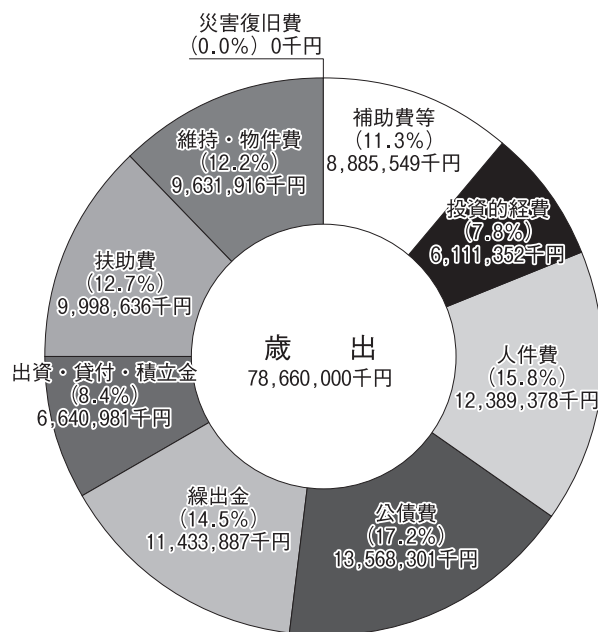
2-1-2 特別会計予算

会 計 名	予 算 額 千円	伸 び 率 %
土 地 区 画 整 理 費	878,330	126.7
下 水 道 事 業 費	11,680,836	17.8
簡 易 水 道 事 業 費	988,676	△ 0.7
公 設 地 方 卸 売 市 場 事 業 費	47,663	△ 1.2
駐 車 場 事 業 費	45,286	△ 1.8
国 民 健 康 保 険 費	17,850,076	△ 3.0
老 人 保 健 費	1,775,287	△ 90.3
高 齢 者 ・ 障 害 者 住 宅 資 金 貸 付 事 業 費	16,138	△ 12.4
住 宅 新 築 資 金 等 貸 付 事 業 費	128,593	△ 20.5
土 地 取 得 費	14,185	571.0
墓 苑 事 業 費	37,066	△ 20.4
集 落 排 水 事 業 費	3,066,765	1.0
介 護 保 険 費	11,778,458	2.7
財 産 区 管 理 事 業 費	16,187	△ 20.2
温 泉 事 業 費	103,479	△ 0.0
観 光 施 設 運 営 事 業 費	70,335	△ 2.3
介 護 老 人 保 健 施 設 事 業 費	81,811	0.0
後 期 高 齢 者 医 療 費	1,866,928	
計	50,446,099	△ 20.0

2-1-3 企業会計予算

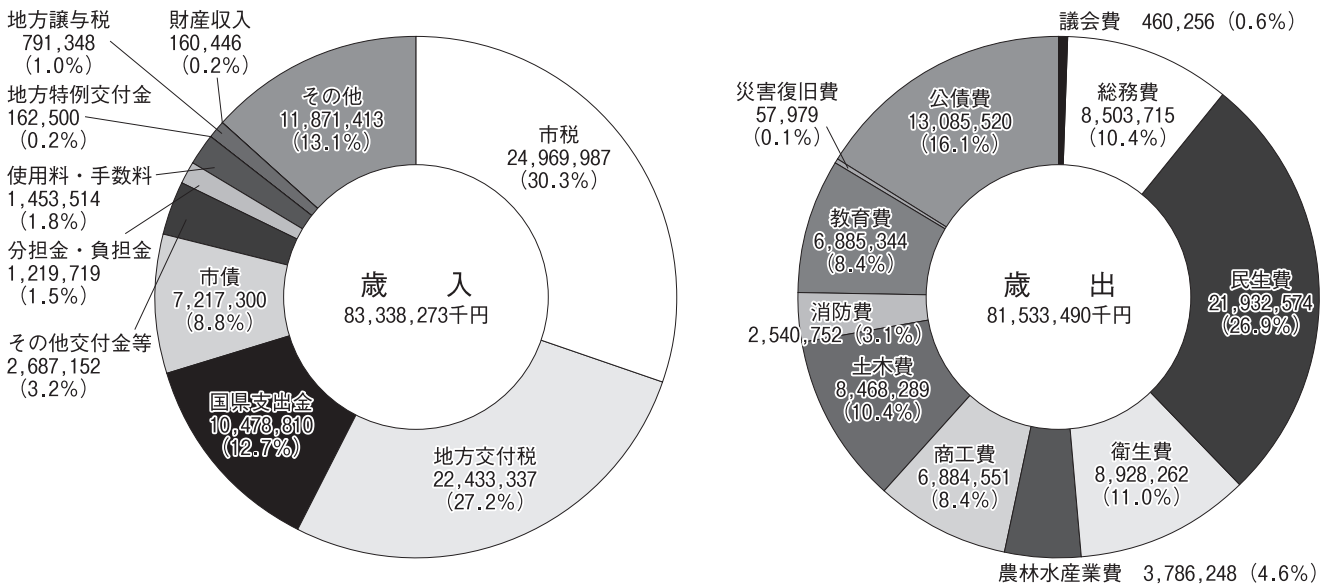
会 計 名	予 算 額 千円	伸 び 率 %
水 道 事 業	8,240,163	△ 6.5
工 業 用 水 道 事 業	29,813	△ 13.0
病 院 事 業	8,350,011	△ 5.8
計	16,619,987	△ 6.1

2-1-4 性質別歳出内訳

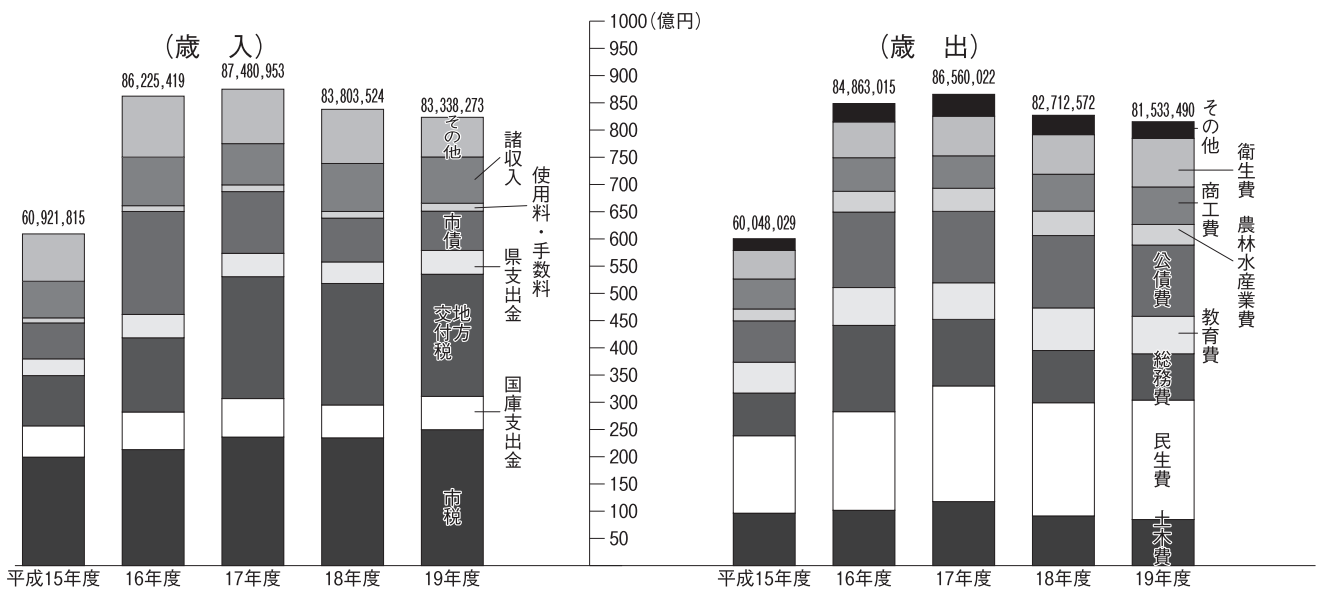


2-2 平成19年度決算

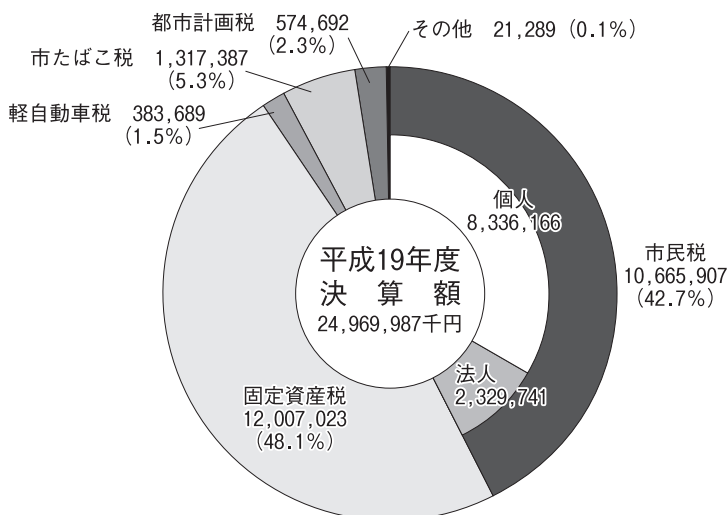
2-2-1 一般会計費目別構成 (単位：千円)



2-2-2 一般会計決算額の推移



2-2-3 市税決算額



3 事業所

3-1 産業（大分類）別事業所数の推移「事業所統計調査、事業所・企業統計調査」

産業分類	昭和61年		平成3年		平成8年		平成13年		平成18年	
	事業所数	構成比	事業所数	構成比	事業所数	構成比	事業所数	構成比	事業所数	構成比
総数	11,407	100.0%	11,486	100.0%	11,391	100.0%	10,830	100.0%	10,027	100.0%
農林漁業	39	0.3%	46	0.4%	37	0.3%	41	0.4%	38	0.4%
鉱業	11	0.1%	10	0.1%	8	0.1%	3	0.0%	3	0.0%
建設業	1,044	9.2%	1,054	9.2%	1,122	9.8%	1,048	9.7%	906	9.0%
製造業	1,029	9.0%	1,108	9.6%	986	8.7%	738	6.8%	617	6.1%
電気・ガス・熱供給・水道業	26	0.2%	17	0.1%	14	0.1%	16	0.1%	13	0.1%
運輸・通信業	246	2.2%	255	2.2%	259	2.3%	267	2.5%	229	2.3%
卸売・小売業、飲食店	5,162	45.3%	4,904	42.7%	4,712	41.4%	4,395	40.6%	4,018	40.1%
金融・保険業	227	2.0%	237	2.1%	248	2.2%	241	2.2%	220	2.2%
不動産業	352	3.1%	391	3.4%	403	3.5%	431	4.0%	520	5.2%
サービス業	3,143	27.6%	3,340	29.1%	3,473	30.5%	3,514	32.4%	3,336	33.3%
公務その他	128	1.1%	124	1.1%	129	1.1%	136	1.3%	127	1.3%

注) 調査日：平成8年10月1日現在
平成13年10月1日現在
平成18年10月1日現在

平成8年「事業所統計調査」から「事業所・企業統計調査」に名称変更

資料) 総務省統計局「事業所・企業統計調査」
数値は、合併町村を含む合計値

3-2 産業（大分類）別従業者数の推移「事業所統計調査、事業所・企業統計調査」

産業分類	昭和61年		平成3年		平成8年		平成13年		平成18年	
	従業者数	構成比	従業者数	構成比	従業者数	構成比	従業者数	構成比	従業者数	構成比
総数	91,360	100.0%	96,887	100.0%	104,140	100.0%	99,252	100.0%	95,987	100.0%
農林漁業	437	0.5%	313	0.3%	387	0.4%	398	0.4%	336	0.4%
鉱業	70	0.1%	60	0.1%	41	0.0%	9	0.0%	15	0.0%
建設業	8,149	8.9%	8,272	8.5%	9,989	9.6%	9,616	9.7%	7,524	7.8%
製造業	23,279	25.5%	25,227	26.0%	23,209	22.3%	18,932	19.1%	17,112	17.8%
電気・ガス・熱供給・水道業	571	0.6%	606	0.6%	513	0.5%	610	0.6%	480	0.5%
運輸・通信業	5,276	5.8%	4,937	5.1%	5,091	4.9%	4,418	4.5%	4,422	4.6%
卸売・小売業、飲食店	23,569	25.8%	24,729	25.5%	27,298	26.2%	27,136	27.3%	26,634	27.8%
金融・保険業	3,663	4.0%	3,681	3.8%	4,421	4.2%	3,489	3.5%	2,949	3.1%
不動産業	772	0.8%	936	1.0%	1,044	1.0%	955	1.0%	1,091	1.1%
サービス業	21,096	23.1%	23,774	24.5%	27,467	26.4%	28,890	29.1%	30,488	31.8%
公務	4,478	4.9%	4,352	4.5%	4,680	4.5%	4,799	4.8%	4,936	5.1%

注) 調査日：平成8年10月1日現在
平成13年10月1日現在
平成18年10月1日現在

平成8年「事業所統計調査」から「事業所・企業統計調査」に名称変更

資料) 総務省統計局「事業所・企業統計調査」
数値は、合併町村を含む合計値

3-3 産業（大分類）・従業者規模別事業所数および従業者数

平成13年 旧鳥取市

産業分類	総 数		民 営																国・地方公 共同体など		
	事業所数	従業者数	総 数		1～4人		5～9人		10～19人		20～29人		30～49人		50～299人		300人以上		事業所数	従業者数	
			事業所数	従業者数	事業所数	従業者数	事業所数	従業者数	事業所数	従業者数	事業所数	従業者数	事業所数	従業者数	事業所数	従業者数	事業所数	従業者数			
総 数	8,716	85,478	8,367	75,357	5,113	10,828	1,596	10,425	898	11,943	340	8,035	204	7,640	199	19,224	13	7,262	4	349	10,121
農林水産業	21	220	18	197	4	11	9	58	3	38	0	0	1	34	1	56	0	0	0	3	23
鉱 業	1	1	1	1	1	1	0	0	0	0	0	0	0	0	0	0	0	0	0	0	0
建 設 業	751	7,526	751	7,526	300	762	194	1,301	159	2,103	60	1,387	27	1,021	11	952	0	0	0	0	0
製 造 業	511	15,499	511	15,499	192	473	111	755	90	1,202	29	694	30	1,124	49	5,256	10	5,995	0	0	0
電 気・ガ 斯・ 蒸 気 給 湯・水 道 業	9	504	4	305	0	0	0	0	0	0	0	0	1	37	3	268	0	0	0	5	199
運 輸・通 信 業	206	3,958	179	3,519	69	159	33	232	35	458	13	315	9	329	20	2,026	0	0	0	27	439
卸 売・小 売 業、飲 食 店	3,690	24,477	3,687	24,471	2,358	5,207	749	4,842	337	4,528	124	2,960	74	2,674	43	3,882	1	378	1	3	6
金 融・保 険 業	220	3,354	219	3,340	75	186	41	277	50	689	33	776	10	414	10	998	0	0	0	1	14
不 動 産 業	378	880	375	862	341	539	22	130	10	116	1	28	1	49	0	0	0	0	0	3	18
サ ー ビ ス 業	2,857	24,932	2,622	19,637	1,773	3,490	437	2,830	214	2,809	80	1,875	51	1,958	62	5,786	2	889	3	235	5,295
公 務	72	4,127	—	—	—	—	—	—	—	—	—	—	—	—	—	—	—	—	—	72	4,127

平成18年 鳥取市

産業分類	総 数		民 営																国・地方公 共同体など		
	事業所数	従業者数	総 数		1～4人		5～9人		10～19人		20～29人		30～49人		50～299人		300人以上		事業所数	従業者数	
			事業所数	従業者数	事業所数	従業者数	事業所数	従業者数	事業所数	従業者数	事業所数	従業者数	事業所数	従業者数	事業所数	従業者数	事業所数	従業者数			
総 数	10,027	95,987	9,535	84,779	5,827	11,955	1,845	12,077	1,022	13,854	374	8,877	240	8,915	199	19,199	20	9,902	8	492	11,208
農林水産業	38	336	34	309	11	21	10	66	10	150	0	0	2	72	0	0	0	0	1	4	27
鉱 業	3	15	3	15	2	6	1	9	0	0	0	0	0	0	0	0	0	0	0	0	0
建 設 業	906	7,524	906	7,524	389	930	278	1,823	163	2,218	46	1,059	19	680	11	814	0	0	0	0	0
製 造 業	617	17,112	617	17,112	236	563	146	1,015	93	1,299	32	747	43	1,674	56	5,812	11	6,002	0	0	0
電 気・ガ 斯・ 蒸 気 給 湯・水 道 業	13	480	6	276	2	4	0	0	0	0	0	0	1	39	3	233	0	0	0	7	204
運 輸・通 信 業	229	4,422	225	4,395	68	132	56	391	48	683	18	442	13	474	21	2,273	0	0	1	4	27
卸 売・小 売 業、飲 食 店	4,018	26,634	4,002	26,581	2,529	5,460	788	5,067	415	5,517	151	3,569	80	2,951	34	3,276	2	741	3	16	53
金 融・保 険 業	220	2,949	220	2,949	69	160	51	332	54	746	26	651	11	388	8	672	0	0	1	0	0
不 動 産 業	520	1,091	517	1,071	479	729	29	182	5	66	4	94	0	0	0	0	0	0	0	3	20
サ ー ビ ス 業	3,336	30,488	3,005	24,547	2,042	3,950	486	3,192	234	3,175	97	2,315	71	2,637	66	6,119	7	3,159	2	331	5,941
公 務			—	—	—	—	—	—	—	—	—	—	—	—	—	—	—	—	—	127	4,936

資料) 総務省統計局「事業所・企業統計調査」

3-4 誘致企業の状況

平成20年 3月31日現在

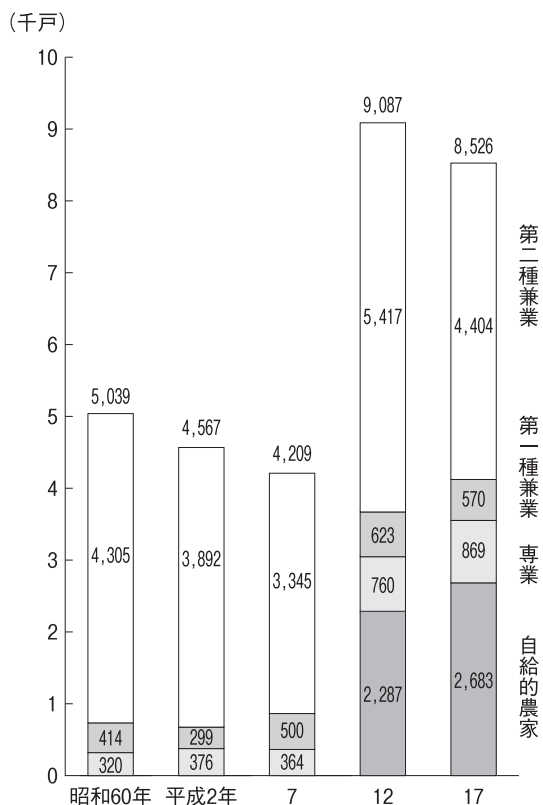
年度	企業数	産業別企業数							従業員数 (人)
		製造業						サービス	
		電子部品・デバイス	金属	生産用機械器具	プラスチック	電気機械	その他		
昭和35～40	6	2					4	1,648	
41～45	11		3			2	2	2,809	
46～50	2	1					1	53	
51～55	3	1		1			1	368	
56～60	3			1			2	298	
61～平成2	7	1	1			2	3	761	
平成3～7	5		2		1		1	479	
8～12	5			2			1	103	
13～17	7	1			1		1	514	
18	6	2	1				1	227	
19	6	3	1	1			1	42	
合計	61	11	8	5	4	4	17	7,302	

※日本標準産業分類の改訂により区分変更
※事業所数の多い順に産業分類を変更

資料) 産業振興課
数値は、合併町村を含む合計値

4 農 林 業

4-1 専業別農家数「農林業センサス」

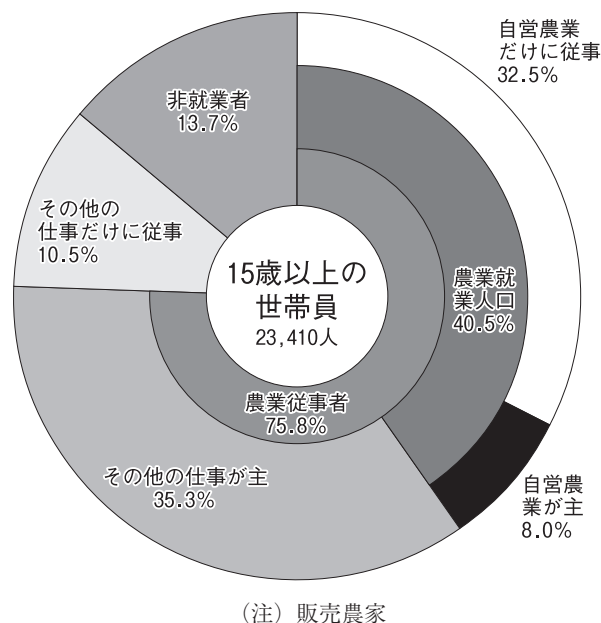


平成12年以降は合併町村を含む合計値

(注) 平成12年調査は、経営耕作面積が30a以上または年間販売額が50万円以上の農家（以下「販売農家」と総称する。）の内訳のみ把握しているため、販売農家以外の農家を「自給的農家」と総称して集計した。

4-2 就業状態別農家世帯員数

「平成17年農林業センサス」



4-3 農家人口・農業従業者・農業就業人口「農林業センサス」

単位：人

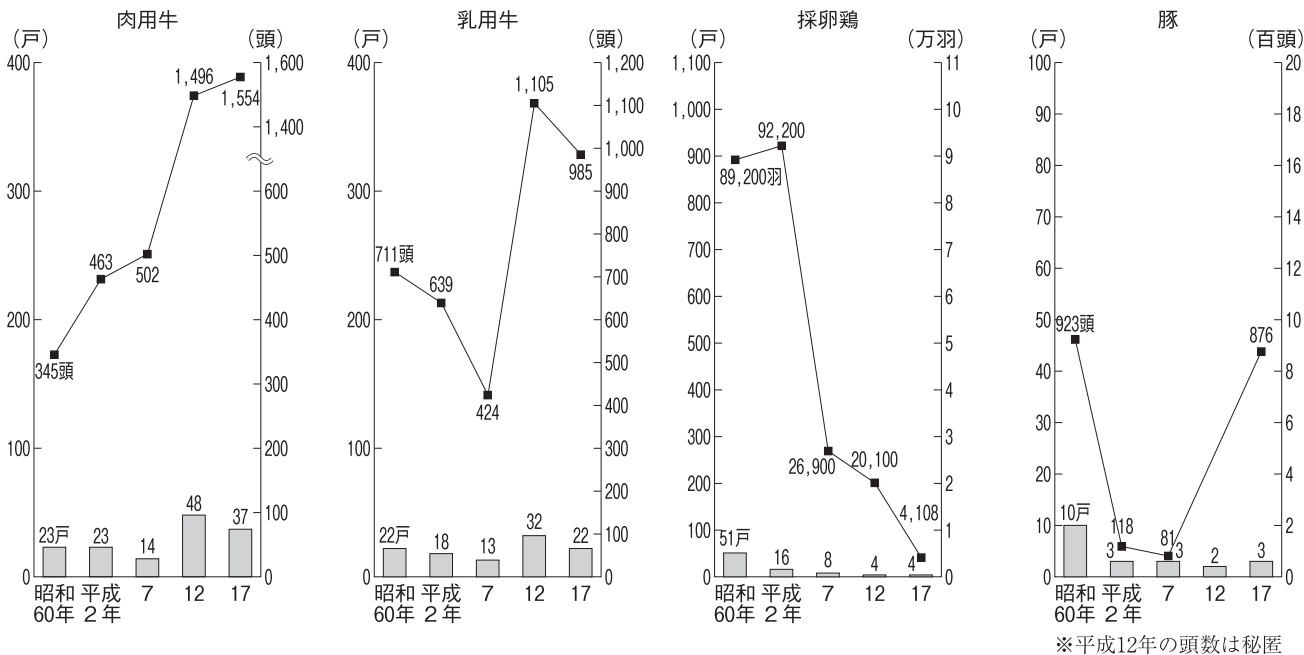
区 分		農家人口			農業に従事した世帯員数			農業就業人口		
		総 数	男	女	総 数	男	女	総 数	男	女
実 数	昭和60年	24,244	11,741	12,503	15,138	7,671	7,467	6,514	2,229	4,285
	平成2年	22,180	10,772	11,408	13,182	6,696	6,486	6,060	2,190	3,870
	7	19,914	9,662	10,252	11,584	6,113	5,471	5,373	2,100	3,273
	12	41,665	20,182	21,483	27,137	14,016	13,121	10,646	4,453	6,193
	17	26,434	12,855	13,579	17,740	9,225	8,515	9,481	4,132	5,349
増 減 数	昭和60年	△ 1,192	△ 497	△ 695	△ 680	△ 227	△ 453	△ 297	△ 93	△ 204
	平成2年	△ 2,064	△ 969	△ 1,095	△ 1,956	△ 975	△ 981	△ 454	△ 39	△ 415
	7	△ 2,266	△ 1,110	△ 1,156	△ 1,598	△ 583	△ 1,015	△ 687	△ 90	△ 597
	12	21,741	10,520	11,231	15,553	7,903	7,650	-	-	-
	17	-	-	-	-	-	-	△ 1,165	△ 321	△ 844

(注) 平成12、17年調査は、農業就業人口の内訳を販売農家のみ把握しているため、増減数は算出不能。また、平成17年調査の農家人口も販売農家のみ把握しているため、増減数は算出不能。

平成12年以降は、合併町村を含む合計値

4-4 家畜と飼養農家数と頭羽数「農林業センサス」

※平成12年は、合併町村を含む合計値。平成17年は、農家数ではなく家族経営体数。



4-5 経営耕地規模別農家数「農林業センサス」

単位：戸

区分	総数	例外規定	0.3ha未満	0.3以上～0.5未満	0.5～1.0	1.0～1.5	1.5～2.0	2.0～2.5	2.5～3.0	3.0ha以上	
農家数	昭和55年	5,330	7	1,092	1,062	2,135	813	171	28	12	10
	60	5,039	6	1,165	982	1,979	707	150	31	8	11
	平成2年	4,567	4	1,009	976	1,732	625	154	43	8	16
	7	4,209	3	1,014	883	1,575	546	120	37	11	20
	12	9,087	12	2,376	1,839	3,061	1,202	339	114	59	85
17	8,526	-	41	1,578	2,700	990	298	97	47	92	
増減数	昭和60年	△ 291	△ 1	73	△ 80	△ 156	△ 106	△ 21	3	△ 4	1
	平成2年	△ 472	△ 2	△ 156	△ 6	△ 247	△ 82	4	12	0	5
	7	△ 358	△ 1	5	△ 93	△ 157	△ 79	△ 34	△ 6	3	4
	12	4,878	9	1,362	956	1,486	656	219	77	48	65
	17	△ 561	-	△ 2,335	△ 261	△ 361	△ 212	△ 41	△ 17	△ 12	7

平成12年は、合併町村を含む合計値

4-6 種類別耕地面積「農林業センサス」

単位：ha

区分	経営耕地総面積	田				畑		樹園地				
		計	稲を 作った田	稲以外の 作物を 作った田	不作付	計	うち 不作付	計	果樹園	桑園	その他	
実数	昭和55年	3,528	2,990	2,615	256	119	364	28	174	168	3	3
	60	3,231	2,779	2,375	328	76	304	16	148	145	2	1
	平成2年	3,002	2,598	1,822	626	150	260	20	144	141	2	1
	7	2,717	2,344	2,117	160	67	242	21	131	130	1	0
	12	6,216	4,619	3,334	793	492	588	62	553	539	0	12
17	5,627	4,203	3,073	733	397	486	52	427	-	-	-	
増減数	昭和60年	△ 297	△ 211	△ 240	72	△ 43	△ 60	△ 12	△ 26	△ 23	△ 1	△ 2
	平成2年	△ 229	△ 181	△ 553	298	74	△ 44	4	△ 4	△ 4	-	-
	7	△ 285	△ 254	295	△ 466	△ 83	△ 18	△ 1	△ 13	△ 11	△ 1	△ 1
	12	3,043	-	-	-	-	-	-	-	-	-	-
	17	△ 589	-	-	-	-	-	-	-	-	-	-

(注) 平成12年調査は、経営耕地総面積は総数であるが、田、畑、果樹園の内訳を販売農家のみ把握しているため、平成12年、平成17年の増減数は算出不可能。また、平成17年は樹園地の内訳は調査していない。平成12年は、合併町村を含む合計値

4-7 主要作物・果樹の作付・栽培面積および収穫量

単位：ha・t

作物・果樹名	平成16年		平成17年		平成18年	
	作付・栽培面積	収穫量	作付・栽培面積	収穫量	作付・栽培面積	収穫量
稲（水・陸稲）	3,560	17,300	3,610	18,100	3,580	16,800
いも類 （かんしょ、ばれいしょ）	91	1,380	99	1,480	101	1,530
大豆	310	344	264	475	276	392
すいか	32	734	33	726	33	681
だいこん	56	1,460	59	1,530	52	1,390
日本なし	373	7,000	365	7,520	363	5,170
かき	83	656	81	852	83	786
ぶどう	15	125	13	132	15	88
ねぎ	52	724	49	706	48	761
ほうれん草	28	403	30	479	30	490

資料) 鳥取統計・情報センター「鳥取農林水産統計年報」
合併町村を含む合計値

4-8 農業産出額

単位：千万円

年次	合計	耕種				畜産				養蚕
		米	野菜	果実	その他	鶏	乳用牛	肉用牛	その他	
平成14年	1,185	463	212	222	86	x	65	32	x	-
15	1,133	459	216	190	85	x	62	28	x	-
16	1,172	423	264	190	x	104	68	31	8	-
17	1,147	431	226	183	77	122	68	34	8	-
18	1,075	385	234	159	70	122	61	36	8	-

資料) 鳥取統計・情報センター「鳥取農林水産統計年報」
合併町村を含む合計値

4-9 林種別森林面積（計画面積）

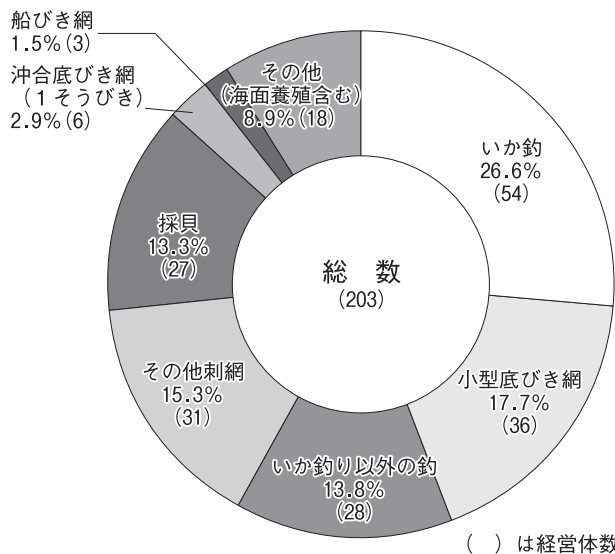
単位：ha・%

	面積	%
天然林	} 今回のセンサスでは調査していない。	
人工林		
竹林		
伐採跡地		
未立木地		
現況森林面積		54,438

資料) 鳥取統計・情報センター「2005年世界農林業センサス」
合併町村を含む合計値

5 水産業

5-1 主とする漁業種別経営体数（平成18年）



資料) 鳥取統計・情報センター「鳥取農林水産統計年報」

5-2 経営体階層別経営体数（平成18年）

	計	漁船非使用	無動力船	動力船	海面養殖
福部	14	-	-	14	-
鳥取	81	-	1	80	-
気高	59	1	-	57	1
青谷	49	1	-	48	-
計	203	2	1	199	1

資料) 鳥取統計・情報センター「鳥取農林水産統計年報」

5-3 魚種別漁獲量

単位：t

魚種	平成16年	平成17年	平成18年	魚種	平成16年	平成17年	平成18年
合計	2,970	X	X	その他の水産動物類計	536	527	482
海面漁業計	2,970	2,643	3,036	えび類	13	21	18
魚類計	2,327	1,983	2,409	ずわいがに類	310	305	285
まいわし	0	0	0	その他のかに類	1	4	5
あじ類	9	12	15	するめいか	21	22	33
ぶり類	780	126	257	その他のいか類	187	158	120
ひらめ	25	23	28	その他の水産動物類	2	18	21
かれい類	515	586	662	貝類計	78	107	126
はたはた	371	780	923	さざえ	12	12	16
にぎす類	26	9	6	その他の貝類	67	94	109
たい類	58	78	112	海藻類計	25	26	20
その他の魚類	543	367	406	わかめ類	25	24	20
				その他の海藻類	0	2	1
				海面養殖業計	X	X	X

(注) 属人漁獲量（漁業経営体の所属地域に計上する漁獲量）である。
 ・地区、魚種毎に漁獲量をkgからtへ換算する際に四捨五入しているため、計と内訳が一致していないことがある。

資料) 鳥取統計・情報センター「鳥取農林水産統計年報」
 平成16年は、合併町村を含む合計値

6 工 業

6-1 産業中分類別事業所・従業者数・製造品出荷額など「工業統計調査」

産 業 別	事業所数 (所)			従業者数 (人)			製造品出荷額など (単位: 万円)		
	平成16年	平成17年	平成18年	平成16年	平成17年	平成18年	平成16年	平成17年	平成18年
総 数	398	413	393	15,345	16,462	17,184	48,587,356	49,895,299	57,478,657
食 料 品	52	53	52	1,325	1,321	1,322	1,118,753	1,154,084	1,120,718
飼料・飲料・たばこ	5	7	7	122	150	133	1,145,677	1,192,546	1,272,514
織 維	3	3	3	152	143	138	149,063	131,485	125,028
衣 服	31	33	27	1,455	1,410	1,320	1,063,190	994,811	988,507
製 材	6	6	5	75	77	70	38,686	36,464	31,474
家 具	20	20	21	252	242	232	247,547	214,883	200,084
パ ル プ ・ 紙	28	30	28	714	714	710	1,880,977	1,836,441	1,893,701
出 版 ・ 印 刷	21	21	21	506	494	463	552,929	574,096	531,825
化 学	2	2	2	70	69	64	X	X	X
石 油	3	3	3	20	16	18	115,904	103,358	101,288
プ ラ ス チ ッ ク	12	14	14	253	281	283	415,505	517,167	406,148
ゴ ム	8	8	6	170	158	165	132,488	137,928	155,147
窯 業 ・ 土 石	22	21	17	273	265	252	568,618	569,207	497,374
鉄 鋼	3	3	2	89	95	21	241,434	299,372	X
非 鉄 金 属	-	-	-	-	-	-	-	-	-
金 属	32	31	28	829	705	769	1,379,609	1,388,809	1,630,328
一 般 機 械	38	45	48	1,241	1,429	1,553	2,731,379	2,752,053	3,102,349
電 気 機 械	36	35	37	1,931	1,776	1,979	6,975,070	7,392,776	8,153,112
情 報 通 信 機 械	19	18	14	1,074	1,965	2,031	10,844,355	9,782,314	10,281,183
電 子 部 品 ・ デ バ イ ス	39	42	40	4,526	4,881	5,410	18,431,961	20,281,309	26,476,178
輸 送 用 機 械	4	3	3	114	112	89	239,805	235,708	156,901
精 密 機 械	1	1	1	6	6	7	X	X	X
そ の 他 の 製 品	13	14	14	148	153	155	162,357	147,170	156,141

(注) 従業者4人以上の事業所

合併町村を含む合計値

6-2 産業中分類別事業所・従業者数・製造品出荷額など「平成18年工業統計調査」

単位：人、万円

産 業 別	事業所数	従業者数	現金給与 総 額	原 材 料 使用額等	製 造 品 出 荷 額 等				付加価値額
					総 額	製造品 出荷額	加工賃 収入額	修理工 収入額	
総 数	393	17,184	5,912,967	31,342,073	57,478,657	55,224,991	2,246,599	7,067	23,435,652
食 料 品	52	1,322	236,186	643,078	1,120,718	1,111,706	9,012	-	433,246
飲料・たばこ・飼料	7	133	45,371	117,148	1,272,514	1,272,514	-	-	1,100,595
織 維	3	138	47,515	59,188	125,028	3,050	121,978	-	60,034
衣 服	27	1,320	284,267	508,759	988,507	609,738	378,561	208	443,875
製 材	5	70	22,606	10,933	31,474	31,066	408	-	14,955
家 具	21	232	59,845	102,230	200,084	199,118	237	729	88,143
パ ル プ ・ 紙	28	710	246,744	1,335,696	1,893,701	1,864,844	28,813	44	452,532
出 版 ・ 印 刷	21	463	150,598	211,415	531,825	519,544	12,281	-	291,016
化 学	2	64	X	X	X	X	-	-	X
石 油	3	18	9,200	71,842	101,288	101,288	-	-	28,044
プ ラ ス チ ッ ク	14	283	82,751	186,176	406,148	394,970	11,178	-	187,740
ゴ ム	6	165	47,531	62,406	155,147	155,147	-	-	82,082
窯 業 ・ 土 石	17	252	89,974	244,550	497,374	497,374	-	-	240,100
鉄 鋼	2	21	X	X	X	X	X	-	X
金 属	28	769	266,540	956,684	1,630,328	1,311,613	318,510	205	601,917
一 般 機 械	48	1,553	562,238	1,830,331	3,102,349	2,896,589	205,121	639	1,255,598
電 気 機 械	37	1,979	666,265	5,286,247	8,153,112	8,010,830	141,625	657	2,585,692
情 報 通 信 機 器	14	2,031	849,293	5,561,539	10,281,183	10,135,536	145,647	-	4,338,036
電 子 部 品 ・ デ バ イ ス	40	5,410	2,101,718	13,896,589	26,476,178	25,624,509	851,669	-	10,997,527
輸 送 用 機 械	3	89	47,570	111,646	156,901	148,824	3,842	4,235	42,969
精 密 機 械	1	7	X	X	X	X	X	-	X
そ の 他 の 製 品	14	155	49,406	53,783	156,141	141,259	14,532	350	92,475

7 商 業

7-1 産業（大分類）別事業所数と従業者数の推移（飲食店を除く）

産業分類	平成9年				平成14年				
	事業所数 (事業所)	従業者数 (人)	年間商品販売額 (万円)	売場面積 (㎡)	事業所数 (事業所)	従業者数 (人)	年間商品販売額 (万円)	売場面積 (㎡)	
総 数	2,615	16,442	63,652,695	204,917	2,980	19,447	60,006,300	291,646	
卸 売 業	各種商品卸売業	4	195	4,123,909	-	4	16	74,266	-
	繊維・衣服など卸売業	13	50	127,910	-	13	54	125,009	-
	飲食料品卸売業	177	2,046	12,538,759	-	170	1,831	11,500,715	-
	建築材料・鉱物・金属材料など卸売業	128	1,073	5,811,303	-	134	1,256	9,212,005	-
	機械器具卸売業	177	1,392	12,401,033	-	168	1,368	9,251,821	-
	その他の卸売業	148	1,271	5,846,076	-	137	1,161	5,168,103	-
	卸売業計	647	6,027	40,848,990	-	626	5,686	35,331,919	-
小 売 業	各種商品小売業	8	784	3,343,427	43,599	10	1,096	2,988,283	44,368
	繊維・衣服・身用品小売業	334	1,148	1,899,903	31,519	341	1,155	1,624,299	35,555
	飲食料品小売業	571	3,043	5,825,628	47,423	687	4,416	7,063,070	67,626
	自動車・自転車小売業	131	1,035	3,856,097	5,087	190	1,223	3,368,953	6,715
	家具建具什器小売業	208	780	1,656,402	26,514	255	1,158	2,600,375	44,558
	その他の小売業	716	3,625	6,222,248	50,775	871	4,713	7,029,401	92,824
	小売業計	1,968	10,415	22,803,705	204,917	2,354	13,761	24,674,381	291,646

産業分類	平成16年				平成19年				
	事業所数 (事業所)	従業者数 (人)	年間商品販売額 (万円)	売場面積 (㎡)	事業所数 (事業所)	従業者数 (人)	年間商品販売額 (万円)	売場面積 (㎡)	
総 数	2,839	18,568	33,917,209	292,332	2,545	17,819	51,409,758	286,074	
卸 売 業	各種商品卸売業	5	26	106,707	-	3	63	358,923	-
	繊維・衣服など卸売業	10	34	118,800	-	8	39	64,869	-
	飲食料品卸売業	162	1,740	13,518,358	-	153	1,718	9,041,353	-
	建築材料・鉱物・金属材料など卸売業	136	1,195	6,573,854	-	130	1,202	7,347,660	-
	機械器具卸売業	158	1,334	8,588,846	-	140	1,191	7,030,954	-
	その他の卸売業	124	978	5,010,644	-	115	912	5,214,731	-
	卸売業計	595	5,307	33,917,209	-	549	5,125	29,058,490	-
小 売 業	各種商品小売業	12	1,173	x	x	9	1,083	2,636,082	58,100
	繊維・衣服・身用品小売業	315	1,111	1,485,724	33,964	278	993	1,342,735	6,661
	飲食料品小売業	666	4,390	x	73,510	573	4,235	6,100,264	44,177
	自動車・自転車小売業	186	1,223	3,699,141	x	172	1,190	3,108,805	485,161
	家具建具什器小売業	242	1,135	x	48,835	195	1,013	2,016,908	102,330
	その他の小売業	823	4,229	6,924,731	81,075	769	4,180	7,146,474	277,916
	小売業計	2,244	13,261	24,161,635	292,332	1,996	12,694	22,351,268	974,345

資料) 総務省統計局「商業統計調査」
数値は、合併町村を含む合計値

7-2 従業員規模別事業所数・従業者数・年間販売額（飲食店を除く）「平成19年商業統計調査」

区 別	総 数	1～4人	5～9人	10～29人	30～99人	100人以上
事業所数	総 数	2,545	1,591	487	384	8
	卸売業	549	247	152	117	2
	小売業	1,996	1,344	335	267	6
従業者数 (人)	総 数	17,819	3,481	3,144	6,132	1,547
	卸売業	5,125	625	986	1,895	244
	小売業	12,694	2,856	2,158	4,237	1,303
販売額 (万円)	総 数	51,409,758	7,126,562	9,701,183	17,789,603	6,229,710
	卸売業	29,058,490	3,865,441	5,452,226	10,449,078	X
	小売業	22,351,268	3,261,121	4,248,957	7,340,525	X

7-3 産業小分類別事業所数・従業者および年間販売額「平成19年商業統計調査」

産業小分類	事業所数	従業者数 人	年間商品 販売額 万円	その他の 収入額 万円	売場面積 ㎡
総数	2,545	17,819	51,409,758	1,571,313	286,074
卸売業	549	5,125	29,058,490	596,968	-
各種商品卸売業	3	63	358,923	3,376	-
各種商品卸売業	3	63	358,923	3,376	-
繊維・衣服等卸売業	8	39	64,869		-
繊維品卸売業(衣服・身の回り品を除く)	1	5	x		-
衣服・身の回り品卸売業	7	34	x		-
飲食品卸売業	153	1,718	9,041,353	31,465	-
農畜産物・水産物卸売業	75	823	5,516,782	28,164	-
食料・飲料卸売業	78	895	3,524,571	3,301	-
建築材料、鉱物・金属材料卸売業	130	1,202	7,347,660	136,330	-
建築材料卸売業	85	720	3,251,411	58,083	-
化学製品卸売業	21	238	857,242	11,353	-
鉱物・金属材料卸売業	13	148	3,014,101	47,231	-
再生資源卸売業	11	96	224,906	19,663	-
機械器具卸売業	140	1,191	7,030,954	414,353	-
一般機械器具卸売業	39	363	1,315,538	181,467	-
自動車卸売業	40	461	1,502,210	144,345	-
電気機械器具卸売業	47	268	3,512,368	35,023	-
その他の機械器具卸売業	14	99	700,838	53,518	-
その他の卸売業	115	912	5,214,731	11,444	-
家具・建具じゅう器卸売業	19	98	253,188	2,159	-
医薬品・化粧品卸売業	37	378	2,399,689	330	-
他に分類されない卸売業	59	436	2,561,854	8,955	-

産業小分類	事業所数	従業者数	年間商品 販 売 額	その他の 収 入 額	売場面積 ㎡
		人	万円	万円	
小 売 業	1,996	12,694	22,351,268	974,345	286,074
各種商品小売業	9	1,083	2,636,082	58,100	40,639
百貨店、総合スーパー	4	1,042	2,558,706	58,100	40,074
その他の各種商品小売業 (従業者が常時50人未満のもの)	5	41	77,376	0	565
織物・衣服・身の回り品小売業	278	993	1,342,735	6,661	35,245
呉服・服地・寝具小売業	47	170	164,120	1,767	3,806
男子服小売業	34	137	204,613	1	5,540
婦人・子供服小売業	115	420	572,476	2,319	14,299
靴・履物小売業	22	73	131,192	276	4,759
その他の織物・衣服・身の回り品小売業	60	193	270,334	2,298	6,841
飲 料 品 小 売 業	573	4,235	6,100,264	44,177	67,912
各種食料品小売業	63	1,310	2,671,249	1,523	37,762
酒 小 売 業	115	288	409,029	6,118	5,859
食 肉 小 売 業	5	70	240,746	0	348
鮮 魚 小 売 業	24	139	147,995	20	1,104
野菜・果実小売業	27	95	105,758	19	2,174
菓子・パン小売業	97	408	290,244	1,482	3,564
米穀類小売業	12	30	51,344	180	285
その他の飲食料品小売業	230	1,895	2,183,899	34,835	16,816
自動車・自転車小売業	172	1,190	3,108,805	485,161	6,821
自動車小売業	145	1,137	3,083,402	481,720	4,730
自転車小売業	27	53	25,403	3,441	2,091
家具・じゅう器・家庭用機械器具小売業	195	1,013	2,016,908	102,330	39,067
家具・建具・畳小売業	48	232	296,103	17	17,766
機械器具小売業	117	667	1,626,371	102,272	16,361
その他のじゅう器小売業	30	114	94,434	41	4,940
そ の 他 の 小 売 業	769	4,180	7,146,474	277,916	96,390
医薬品・化粧品小売業	159	626	1,148,740	33,164	11,948
農耕用品小売業	29	133	314,806	7,738	9,056
燃 料 小 売 業	113	740	2,746,130	81,044	644
書籍・文房具小売業	87	953	616,014	68,142	9,660
スポーツ用品・がん具・娯楽用品・楽器小売業	62	361	481,238	5,526	17,376
写真機・写真材料小売業	8	36	44,312	1,775	776
時計・眼鏡・光学機械小売業	30	128	223,477	493	2,419
他に分類されない小売業	281	1,203	1,571,757	80,034	44,511

※単位未満を四捨五入したため総数と内訳の合計が一致しないことがある。

7-4 鳥取市公設地方卸売市場取扱高（実績）

単位：t、千本、千円

区 分		平成17年度		平成18年度		平成19年度	
		数量	金 額	数量	金 額	数量	金 額
青 果 部	野 菜	19,204	4,315,850	18,178	4,148,800	18,060	4,145,745
	果 実	12,962	2,847,022	11,670	2,970,842	11,382	2,892,179
	小 計	32,166	7,162,872	29,848	7,119,642	29,442	7,037,924
水 産 物 部	生 鮮 魚 介 類	4,076	2,695,696	3,958	2,622,839	3,705	2,411,184
	加 工 ・ そ の 他	292	254,922	264	255,862	239	222,169
	小 計	4,368	2,950,618	4,222	2,878,701	3,944	2,633,353
花 き 部		10,077	554,261	10,171	568,904	9,817	570,414
関 連 事 業 者			6,231,903		6,142,915		5,944,828
計		36,534	16,899,654	34,070	16,710,162	33,386	16,186,519

資料) 公設地方卸売市場

8 建 設

8-1 建築物の用途別床面積

単位：㎡

	平成14年度	平成15年度	平成16年度	平成17年度	平成18年度
居住専用住宅	198,672	169,203	166,362	168,159	173,696
住居産業併用建築物	14,302	5,382	151	168	788
農林水産業用建築物	7,199	8,168	5,144	4,192	10,372
鉱工業用建築物	10,499	2,650	5,316	3,893	3,607
公益事業用建築物	1,701	3,838	3,060	6,216	3,347
商業用建築物	15,252	7,426	5,738	8,665	14,437
サービス業用建築物	28,838	56,790	2,174	1,474	591
公務文教用建築物	17,948	20,712	2,596	201	59
他に分類されない建築物	103	81	490	1,208	0
居住専用住宅			8,985	27,751	59,805
居住専用準住宅			66	14	707
住宅産業併用建築物			4,132	1,740	1,066
農林水産業用建築物			3,999	3,755	2,699
鉱業・建設業用建築物			1,872	2,541	29,487
製造業用建築物			9,932	7,046	4,511
電気・ガス・熱供給・水道業用建築物			16,611	4,647	10,184
情報通信業用建築物			828	6,237	1,490
運輸業用建築物			17,542	7,893	7,939
卸売・小売業用建築物					
金融・保険業用建築物					
不動産業用建築物					
飲食店・宿泊業用建築物					
医療・福祉用建築物					
教育・学習支援業用建築物					
その他サービス業用建築物					
公務用建築物					
他に分類されない建築物					

資料) 国土交通省「建築統計年報」
平成14年度以降の数値は合併町村を含む合計値

8-2 新設住宅の着工戸数・床面積

用途別関係	平成14年度		平成15年度		平成16年度		平成17年度		平成18年度	
	戸数(戸)	床面積の合計(㎡)	戸数(戸)	床面積の合計(㎡)	戸数(戸)	床面積の合計(㎡)	戸数(戸)	床面積の合計(㎡)	戸数(戸)	床面積の合計(㎡)
合 計	2,216	184,102	1,593	143,912	2,153	153,113	1,750	162,892	1,771	166,325
持 家	627	93,511	578	84,093	583	81,037	710	95,248	600	84,430
借 家	1,193	52,674	745	35,775	1,410	56,408	736	35,337	721	32,705
給与住宅	42	2,042	39	1,760	0	0	0	0	0	0
分譲住宅	354	35,875	231	22,284	160	15,668	304	32,307	450	49,190

資料) 国土交通省「建築統計年報」 平成14年度以降は、合併町村を含む合計値

8-3 世帯人員と住宅面積 (平成17年)

	世帯数 (世帯)	世帯人員 (人)	1世帯当たり人員 (人)	1世帯当たり延べ面積 (㎡)	1人当たり延べ面積 (㎡)
一般世帯	71,884	196,078	2.73	-	-
住宅に住む一般世帯	71,092	195,154	2.75	110.0	40.1
主 世 帯	70,290	193,419	2.75	110.8	40.3
持 ち 家	45,461	146,107	3.21	145.5	45.3
公営・公団・公社の借家	3,958	9,929	2.51	57.4	22.9
民 営 の 借 家	18,258	31,974	1.75	42.9	24.5
給 与 住 宅	2,613	5,409	2.07	62.0	29.9
間 借 り	802	1,735	2.16	41.6	19.2
住宅以外に住む一般住宅	792	924	1.17	-	-

資料) 総務省統計局「国勢調査」

8-4 水道普及状況 (上水道)

各年度3月31日現在

年 度	給水人口 人	普及率 %	年間総配水量 千㎡	有収率 %	1日最大配水量 ㎡
平成15年度	145,878	96.8	22,533	89.2	72,160
16	164,526	81.9	22,658	91.9	75,403
17	163,843	81.9	23,404	91.2	74,866
18	163,801	82.1	23,193	90.9	75,815
19	163,045	82.1	22,875	91.2	76,362

有収率=水道による給水量のうち、一部の漏水などを除き、料金収入のある水量の割合。

資料) 水道局
平成16年度以降は、合併町村を含む合計値

8-5 水道普及状況（簡易水道）

平成20年3月31日現在

給水人口 人	普及率 %	年間 総配水量 千m ³	有収率 %	1日最大 配水量 m ³
33,168	98.9	4,161	85.9	14,825

資料) 農村整備課
※旧河原町を除く数値

8-6 生活排水処理施設整備状況

平成20年3月末

	処理人口 (人)	普及率 (%)
合計	190,790	96.6
公共下水道	140,630	71.2
農業集落排水	36,222	18.3
漁業集落排水	1,213	0.6
林業集落排水	109	0.1
コミュニティ・プラント	483	0.2
合併処理浄化槽	12,133	6.1
行政人口	197,487	-

資料) 下水道計画課
(注) 行政人口は、平成20年3月31日現在の住民基本台帳による。

8-7 道路状況

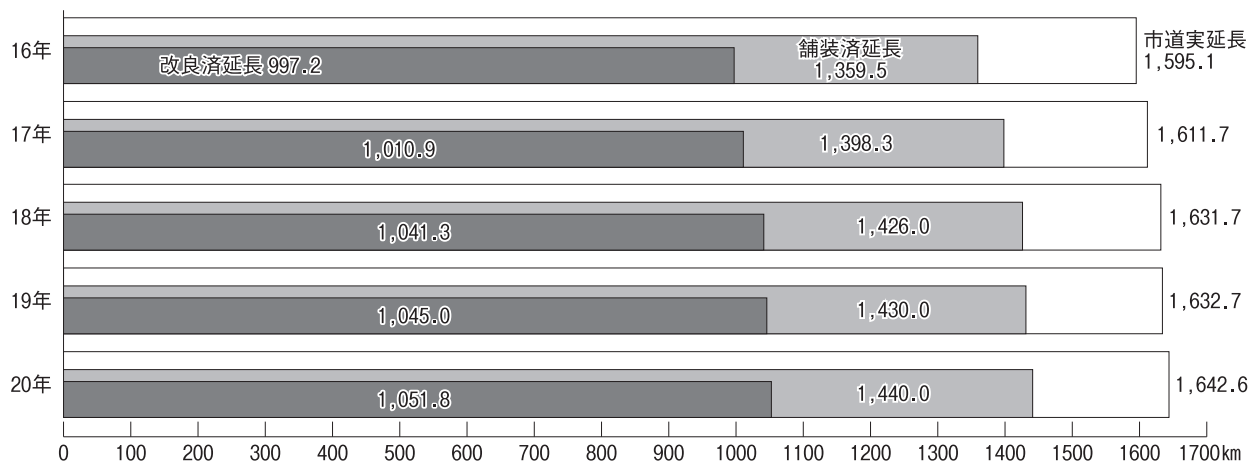
平成20年4月1日現在

道路種別		路線数	総延長 (m) (実延長)	道路種別		総延長 (m) (実延長)
国道	9号	1	40,061 (40,061)	市道	幹線1級	201,057 (193,993)
	29号	1	14,165 (12,861)			
	53号	1	35,969 (29,282)		幹線2級	177,169 (174,653)
	373号	1	26,435 ()			
	482号	1	28,138 (26,440)		その他	1,307,602 (1,273,941)
	計	5	144,768 (108,644)			
県道	主要地方道	15	219,599 (183,935)	計	1,685,828 (1,642,587)	
	一般県道	56	276,952 (248,415)			
	計	71	496,551 (432,350)			

※一般県道：自転車道含む

資料) 道路管理課、県道路整備局、国土交通省鳥取河川国道事務所
ただし、県道については、平成19年4月1日現在の数値

8-8 市道実延長（各年4月1日現在）



資料) 道路管理課

8-9 都市公園状況

各年度末現在

年 度	街区公園	近隣公園	地区公園	総合公園	風致公園	歴史公園	広域公園	都市緑地	計
平成15年度	公園数	112	4	4	1	1	1	7	131
	面積(ha)	25.42	3.30	33.67	44.14	4.60	7.37	52.00	24.65
16	公園数	116	4	4	1	1	2	7	136
	面積(ha)	25.79	3.30	33.67	44.14	4.60	11.55	52.00	24.65
17	公園数	117	4	4	1	1	2	7	137
	面積(ha)	25.86	3.30	33.67	44.14	4.60	11.55	52.40	24.65
18	公園数	118	4	4	1	1	2	7	138
	面積(ha)	26.02	3.30	33.67	44.14	4.60	11.55	52.40	24.65
19	公園数	118	4	4	1	1	2	7	138
	面積(ha)	26.02	3.30	33.67	44.14	4.60	11.55	52.40	24.65

資料) 都市計画課
合併町村を含む合計値

8-10 土地区画整理事業執行状況

公共団体施行

平成20年4月1日

事業名	施行者	施行年度	施行面積 ha	総事業費 千円	公共用地面積 ㎡	減歩率 %	換地処分告示年月日
駅前	鳥取県	S45～S55	12.5	10,260,000	65,777	40.63	S56. 3.20
駅前第2	鳥取市	S17～S34	14.8	9,182	25,412	28.79	S35. 3.29
立川	鳥取市	S16～S34	11.3	6,046	23,650	17.69	S35. 3.29
火災復興	鳥取県 S27～S32 鳥取市 S33～S44	S27～S44	177.2	725,440	507,661	18.70	第一S44. 9.26 第二S43. 4.19 第三S42. 4.28 第四S35. 2.16 第五S38. 6.14 第六S41. 9.2
駅南	鳥取市	S36～S47	75.5	477,639	159,264	22.62	S47. 6.20
駅南第2	鳥取市	S43～S52	37.8	442,459	81,833	23.07	S53. 4.18
千代水	鳥取市	S51～H2	106.9	4,496,000	248,484	20.27	H 3. 3.29
千代水第2	鳥取市	H8～H22	80.2	6,000,000	214,904	23.44	(施行中)
南安長	鳥取市	S61～H5	22.5	1,860,000	70,514	28.95	H 6. 3.25
賀露	鳥取市	S63～H7	14.6	896,400	40,384	26.06	H 7. 5.12
大寺屋北方	鳥取市	H2～H10	14.5	1,352,000	26,924	22.89	H10.12.25
秋里	鳥取市	H2～H11	16	2,696,000	47,762	29.62	H11.12.24
奥谷宮下	国府町	S48～S58	55.0	2,037,130	124,837	21.08	S59. 3.31
砂丘(第1工区)	気高町	S48～S60	43.7	1,576,000	107,663	23.79	S61. 2.14
江津	鳥取市	H17～H23	10.1	1,570,000	30,100	26.69	(施行中)
計			692.6	34,404,296	1,775,169		

民間施行

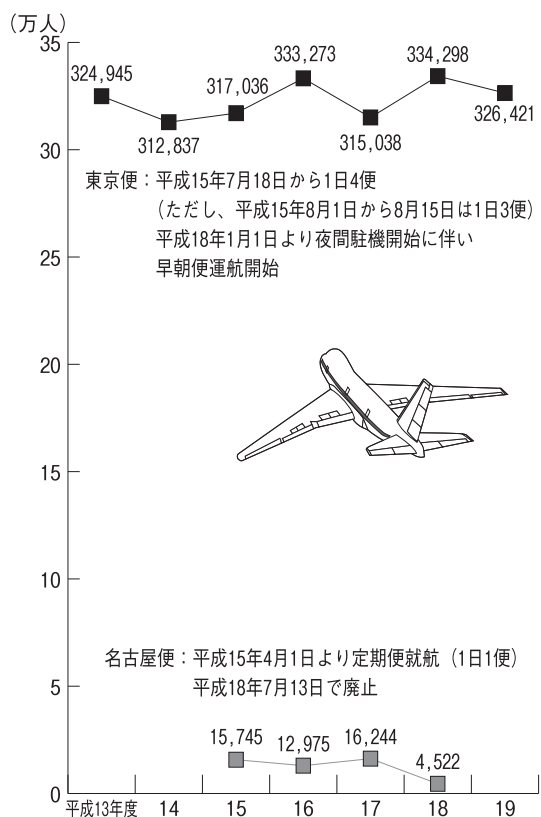
平成20年4月1日

区分	地区数	施行年度	施行面積(ha)
共同施行	7	S48～S63	59.9
組合施行	9	S49～H19	100.3
個人施行	17	S38～H11	259.3
計	33	S38～H14	419.5

資料) 都市計画課

9 運輸・通信

9-1 鳥取空港乗降客数



資料) 鳥取空港管理事務所

9-2 鳥取空港国際チャーター便運航状況

行き先	年 度		17年度	18年度	19年度
	回数	利用客数			
総 数	回数		16	12	10
	利用客数		2,247	1,411	1,004
韓 国	回数		4		
	利用客数		670		
中 国	回数		6	8	2
	利用客数		754	959	154
台 湾	回数		6	4	7
	利用客数		823	452	671
カンボジア	回数				1
	利用客数				179

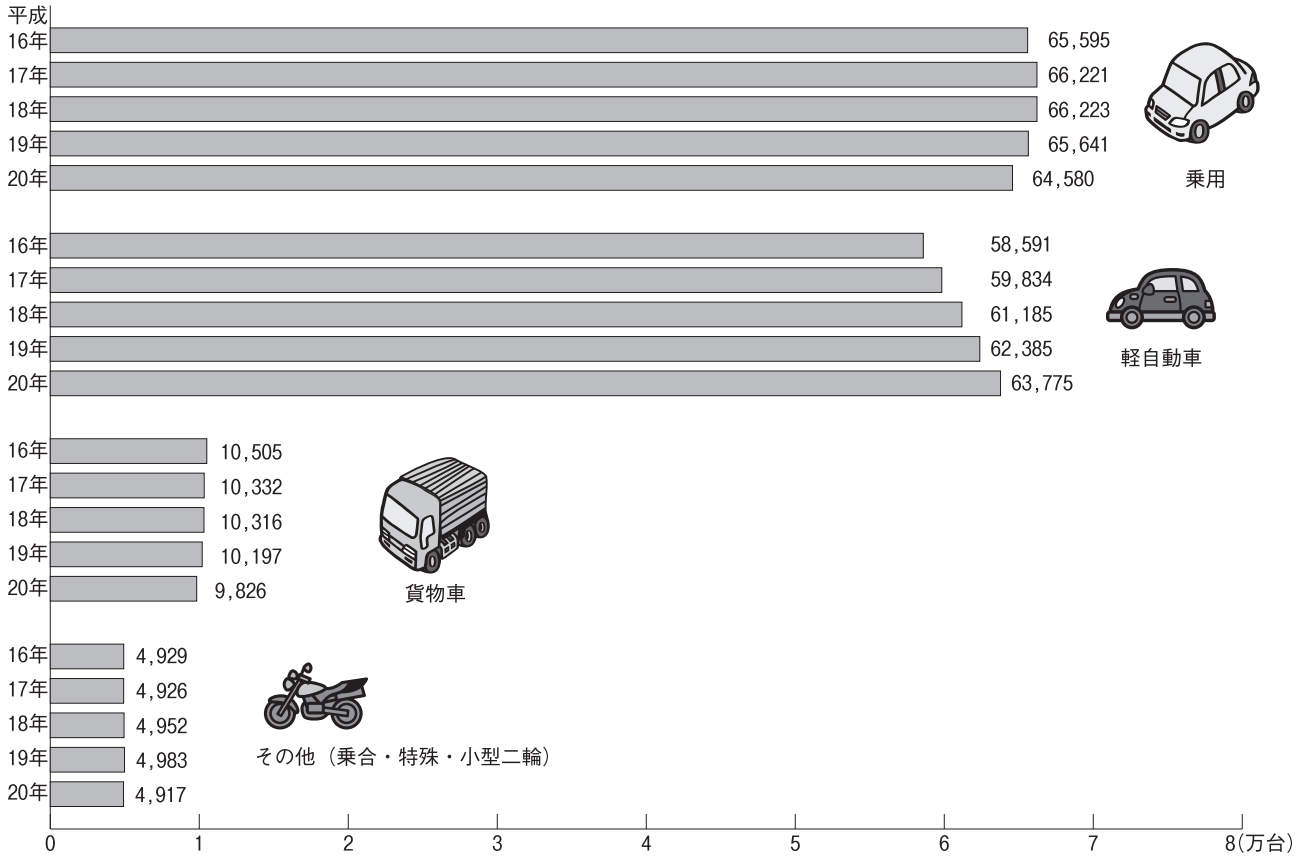
資料) 鳥取空港管理事務所

9-3 鳥取港利用状況 (取り扱い貨物量)

年次	入 港 船 舶 の 別					
	外航船		内航船		計	
	隻数	トン数	隻数	トン数	隻数	トン数
平成15年	14	46,615	604	599,450	618	646,065
16	17	77,057	760	349,201	777	426,258
17	15	65,214	878	346,521	893	411,735
18	5	16,917	947	413,957	952	430,874
19	1	1,915	863	409,342	864	411,257
年次	取 扱 貨 物 量 (トン)					
	外 貿			内 貿		計
	輸出 (品目)	輸入 (品目)	移出	移入		
平成15年	677 (その他)	42,770 (砂) 3,168 (塩)	222,694	376,756	646,065	
16	345 (その他)	70,120 (砂) 6,592 (その他)	104,803	244,398	426,258	
17	536 (その他)	62,710 (砂) 1,968 (塩他)	52,316	294,205	411,735	
18	100 (水)	14,408 (砂) 2,409 (塩)	23,855	390,102	430,874	
19	55 (水)	1,860 (塩)	67,576	341,766	411,257	

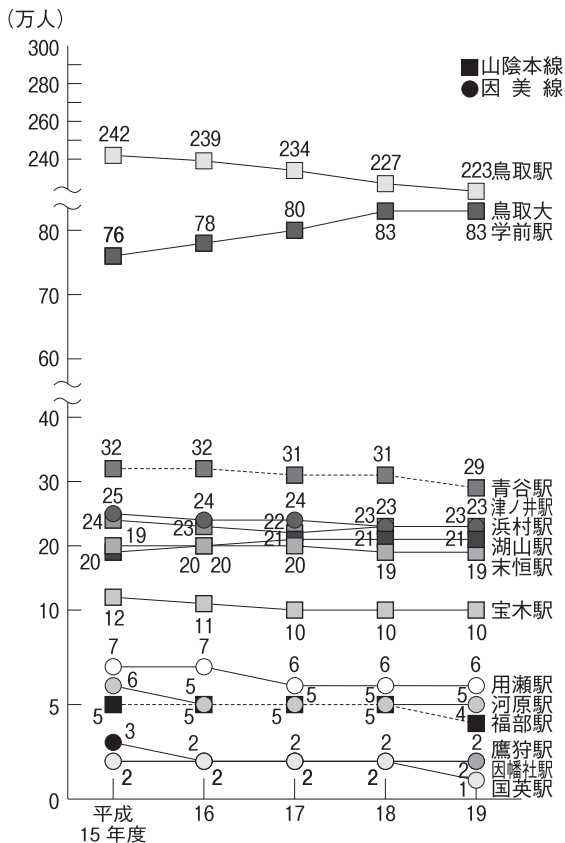
資料) 都市政策課

9-4 自動車登録台数の推移（各年3月末）



資料) 鳥取運輸支局
平成16年は、合併町村を含む合計値

9-5 各駅の乗車人員数



資料) JR西日本米子支社

9-6 バス利用客数

日ノ丸自動車(株) 単位：人

区分	15年度	16年度	17年度	18年度	19年度	
一般路線	2,270,278	2,097,483	2,109,536	1,925,914	2,053,852	
高速バス	東京線	13,142	13,005	13,895	14,577	15,186
	広島線	27,062	23,074	22,622	23,665	23,640
	福岡線	8,850	8,267	7,845	8,053	7,990
ループ麒麟獅子	27,360	15,952	23,972	28,468	17,616	
100円循環バス	(平均) 202.6	111,277	113,560	113,038	124,115	

(注) 鳥取県東部(鳥取市、岩美郡、八頭郡) 圏内

資料) 日ノ丸自動車(株)

日本交通(株)

単位：人

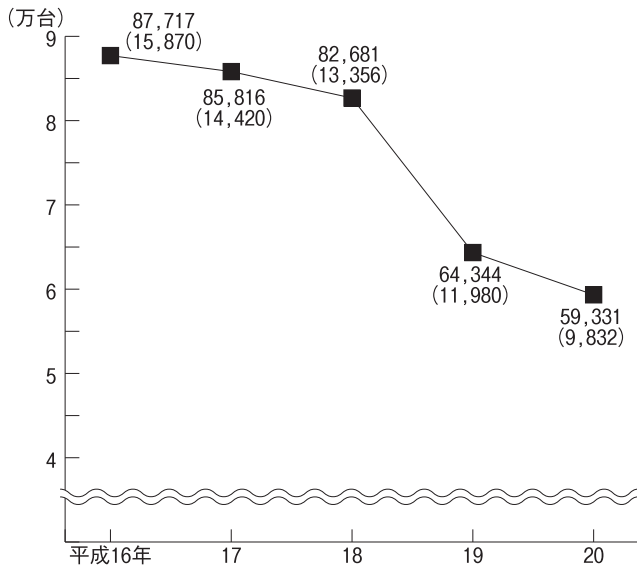
区分	15年度	16年度	17年度	18年度	19年度	
一般路線	1,395,383	1,341,815	1,288,142	1,488,208	1,320,019	
高速バス	東京線	7,772	7,718	7,088	8,523	7,522
	大阪神戸線	210,554	210,591	215,449	219,397	216,886
	京都線	30,057	29,452	27,979	28,957	28,158
	広島線	26,907	23,864	22,670	23,886	23,108
	福岡線	8,967	8,485	8,060	8,125	8,020
定期観光バス	25,590	26,949	14,888	29,552	11,577	
100円循環バス	(平均) 109.3	359.6	373.9	377.6	360.0	

(注) 定期観光バス乗客数には、ループ麒麟獅子(H10年度より)・ミニループ麒麟獅子(H13年度より)の乗客数を含む。

鳥取県東部圏内

資料) 日本交通(株)

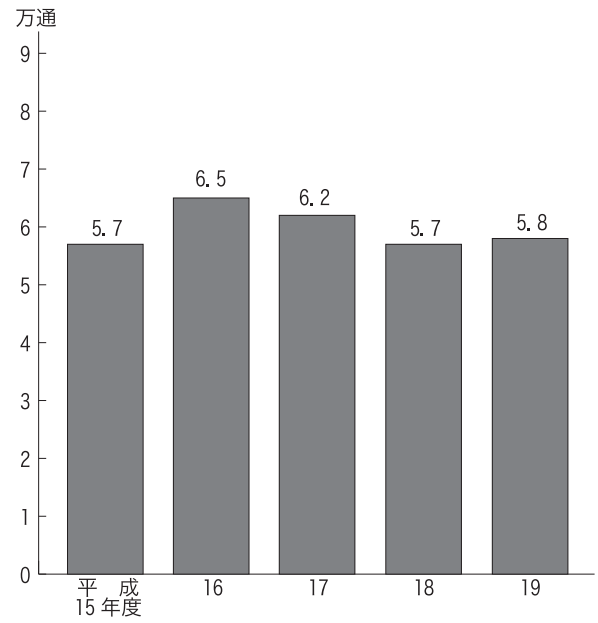
9-7 加入電話数（各年3月末）



(注) 平成16年は、合併町村を含む。
() ISDN内数

資料) NTT西日本鳥取支店

9-8 通常・小包引受取扱量（1日平均）



資料) 鳥取中央郵便局、郵政事業(株)鳥取支店
19年度は郵便事業(株)鳥取支店引受量

10 ガ ス

10-1 都市ガス供給戸数および使用量

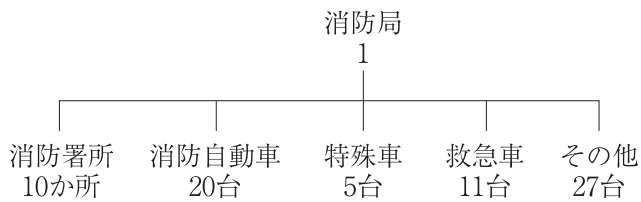
年 度	供給戸数（戸）					使用量（千m ³ /11,000kcal）				
	計	家庭用	商業用	工業用	その他	計	家庭用	商業用	工業用	その他
平成15年度	23,274	21,724	1,210	8	332	13,874	6,399	2,587	2,794	2,094
16	23,309	21,837	1,174	8	290	14,320	6,210	2,607	2,994	2,509
17	23,056	21,592	1,155	8	301	14,990	6,320	2,537	3,392	2,741
18	22,729	21,297	1,125	8	299	14,560	6,181	2,344	3,620	2,415
19	22,440	21,027	1,106	8	299	14,782	6,065	2,341	3,720	2,656

(注) 国府町の一部を含む。

資料) 鳥取ガス(株)

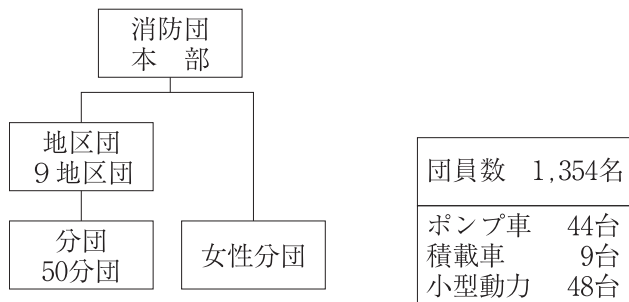
11 治 安

11-1 消防施設一覧（平成20年5月末）
（鳥取県東部広域行政管理組合消防局鳥取市管内）

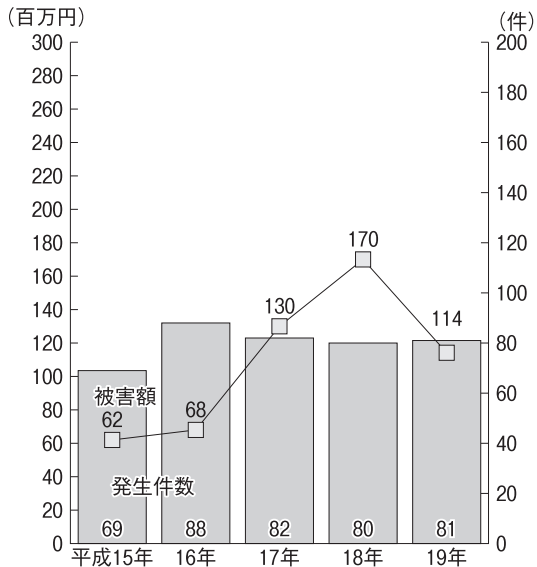


（注）岩美消防署の施設を含む

11-2 消防団



11-4 火災発生件数と被害額



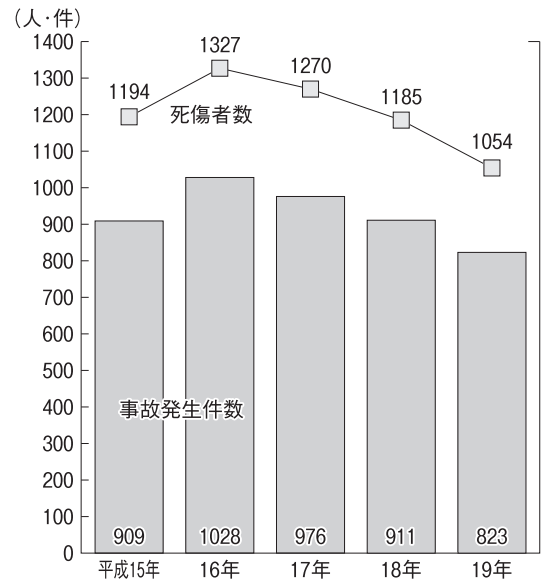
資料) 消防局
平成15年以降は、合併町村を含む合計値

11-3 救急車事故種別出動状況（平成19年）

	(件)	%
急病	4,476	64.0
交通事故	717	10.3
一般負傷	825	11.8
運動競技	64	0.9
労働災害	47	0.7
自損行為	84	1.2
加害	24	0.3
火災・水難	53	0.8
その他	699	10.0
総計	6,989	100.0

資料) 消防局

11-5 交通事故発生件数と死傷者数



資料) 鳥取県警察本部
平成15年以降は、合併町村を含む合計値

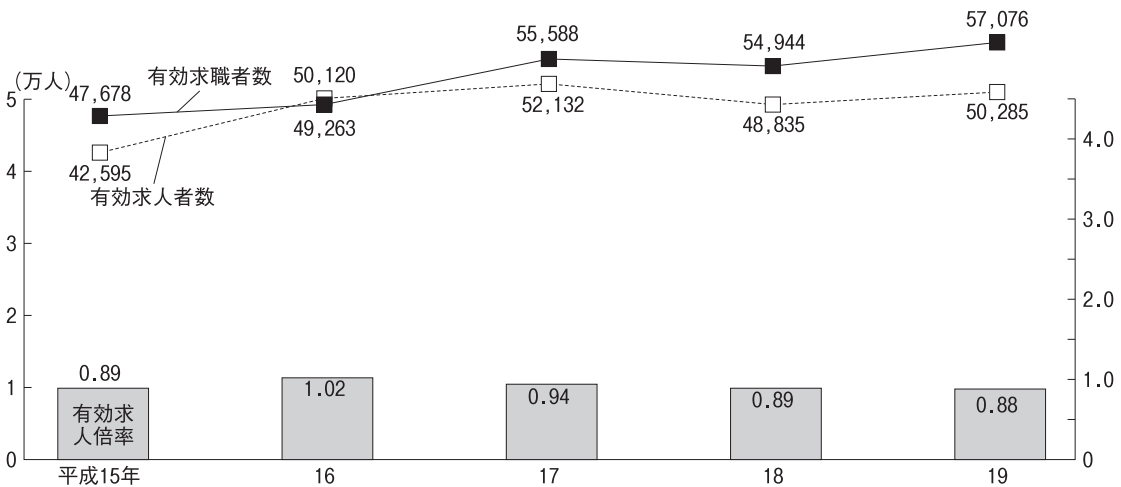
11-6 平成19年犯罪件数（認知件数）

罪種別		件数	罪種別		件数	罪種別		件数	罪種別		件数
凶悪犯	殺人	0	粗暴犯	暴行	27	知能犯	詐欺	113	風俗犯	賭博	0
	強盗	3		傷害	37		その他	14		わいせつ	22
	放火	0		恐喝・脅迫	24	その他の刑法犯		434			
	強姦	3	窃盗	1,350	総数	2,027					

資料) 鳥取県警察本部

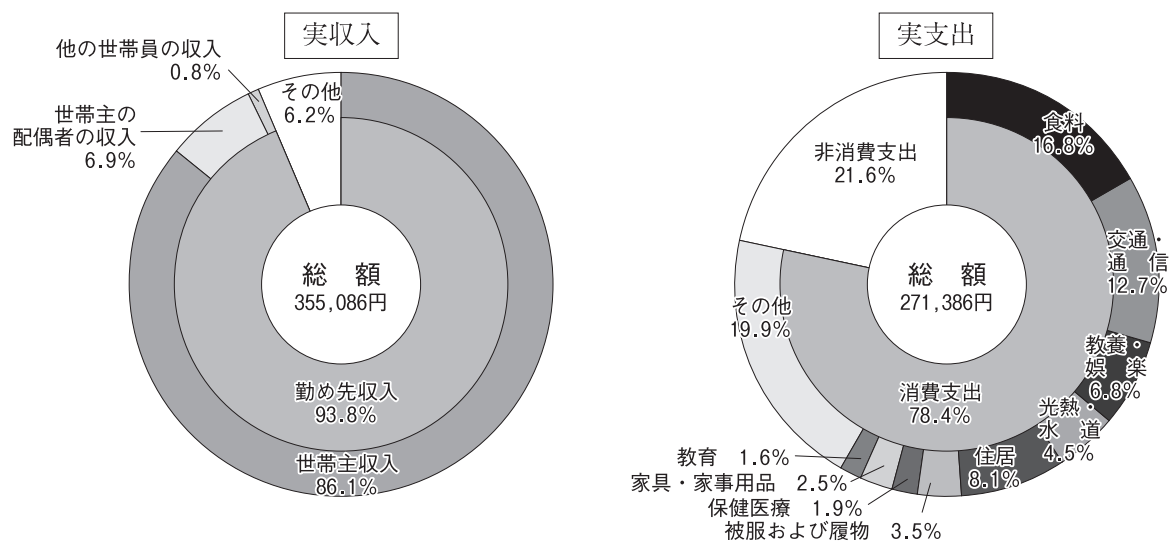
12 労働・物価

12-1 有効求人者数・有効求人数・有効求人倍率



資料) 鳥取公共職業安定所

12-2 勤労者一世帯あたり年平均1ヶ月間の収支合計「家計調査」 (平成19年度勤労者世帯)



12-3 主要家計指標 (勤労者世帯)

年次	可処分所得	黒字	貯蓄純増	平均消費性向	平均貯蓄率	エンゲル係数
平成10年平均	462,889 円	143,340 円	110,887 円	69.0 %	24.0 %	24.9 %
11	481,646	159,531	125,614	66.9	26.1	24.0
12	415,592	122,843	69,308	70.4	16.7	24.0
13	438,653	128,609	102,385	70.7	23.3	24.2
14	362,159	95,826	68,190	73.5	18.8	25.5
15	423,893	138,770	89,992	67.3	21.2	24.3
16	376,963	92,748	72,388	75.4	19.2	22.9
17	335,162	76,331	71,788	77.2	21.4	21.9
18	358,271	125,953	104,684	64.8	29.2	22.6
19	296,564	83,701	80,374	71.8	27.1	21.4

資料) 総務省統計局「家計調査年報」

12-4 小売物価

単位：円

区 分	平成9年	10年	11年	12年	13年	14年	15年	16年	17年	18年
さ ば (100g)	63	63	65	71	71	68	66	58	61	61
牛 肩 肉 (100g)	370	338	338	338	338	338	338	343	348	357
キャベツ (1kg)	167	215	172	148	184	161	199	234	201	179
砂 糖 (1kg)	219	213	213	213	211	206	201	198	200	210
灯 油 (18L)	1,132	1,015	948	1,017	1,056	1,027	1,038	1,054	1,312	1,598
理 髪 料 (1回)	3,467	3,675	3,675	3,675	3,675	3,675	3,658	3,659	3,716	3,720

資料) 総務省統計局「小売物価統計調査年報」

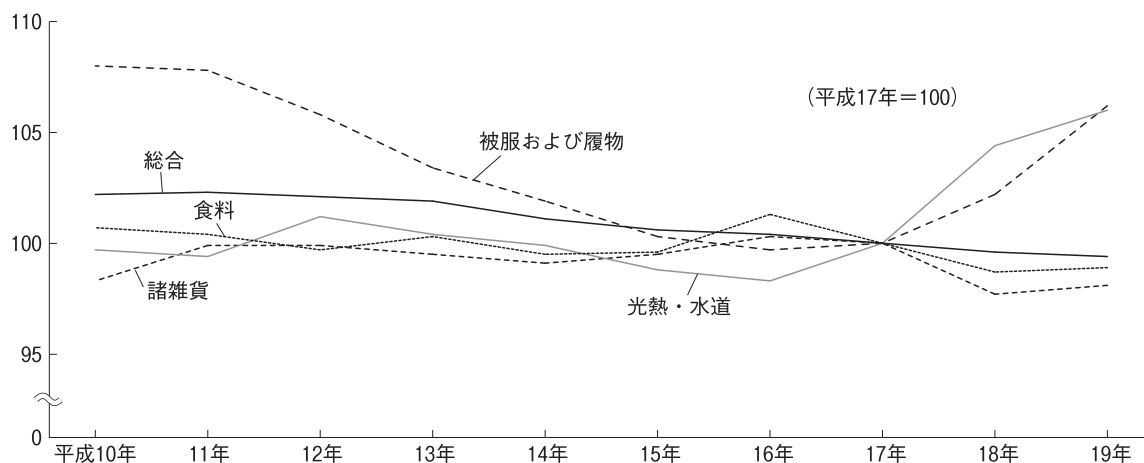
12-5 年平均消費者物価指数

平成17年 = 100

年 次	総 合	食 料	住 居	光 熱・ 水 道	家具・ 家事用品	被服および 履き物	保 健・ 医 療	交 通・ 信 信	教 育	教 娯	養 楽	諸 雑 費
昭和63年	89.4	88.1	79.9	93.5	113.9	91.6	82.2	102.4	65.5	98.6	86.8	
平成元年	90.6	88.8	80.3	92.5	113.2	95.8	83.7	103.4	67.8	101.3	88.4	
2	92.8	91.6	81.6	95.1	111.7	100.8	83.5	105.0	71.2	104.0	88.7	
3	95.7	96.7	82.8	96.6	112.0	104.7	84.0	106.0	74.9	106.8	90.5	
4	96.4	96.5	83.9	97.4	115.2	107.1	85.7	105.6	79.2	109.7	94.4	
5	97.7	96.8	86.5	98.3	114.8	106.2	85.3	105.8	82.9	110.9	95.4	
6	98.1	97.4	88.2	97.2	113.0	105.3	85.8	105.4	86.9	111.3	95.4	
7	98.2	96.3	90.0	98.0	112.1	103.1	86.0	105.7	89.3	111.6	96.1	
8	99.3	97.2	96.8	98.3	111.7	102.8	87.6	104.2	90.5	108.8	96.0	
9	101.5	99.7	97.9	103.0	112.5	105.5	92.0	105.0	95.1	110.9	96.7	
10	102.2	100.7	100.0	99.7	108.4	108.0	99.1	102.8	96.3	111.7	98.3	
11	102.3	100.4	101.8	99.4	109.6	107.8	98.8	101.6	98.7	107.7	99.9	
12	102.1	99.7	101.9	101.2	107.3	105.8	98.2	102.4	97.3	111.0	99.9	
13	101.9	100.3	103.4	100.4	106.4	103.4	99.0	100.8	98.3	107.0	99.5	
14	101.1	99.5	103.9	99.9	105.0	101.9	97.6	100.8	99.0	103.6	99.1	
15	100.6	99.6	102.4	98.8	103.2	100.3	101.6	99.9	99.2	102.0	99.5	
16	100.4	101.3	100.5	98.3	101.6	99.7	101.3	99.3	99.3	101.0	100.3	
17	100.0	100.0	100.0	100.0	100.0	100.0	100.0	100.0	100.0	100.0	100.0	
18	99.6	98.7	99.5	104.4	97.6	102.2	99.6	99.9	100.7	98.7	97.7	
19	99.4	98.9	97.8	106.0	95.9	106.2	99.3	99.9	101.2	97.5	98.1	

資料) 総務省統計局「消費者物価指数年報」

12-6 消費者物価指数



13 環境・健康・医療

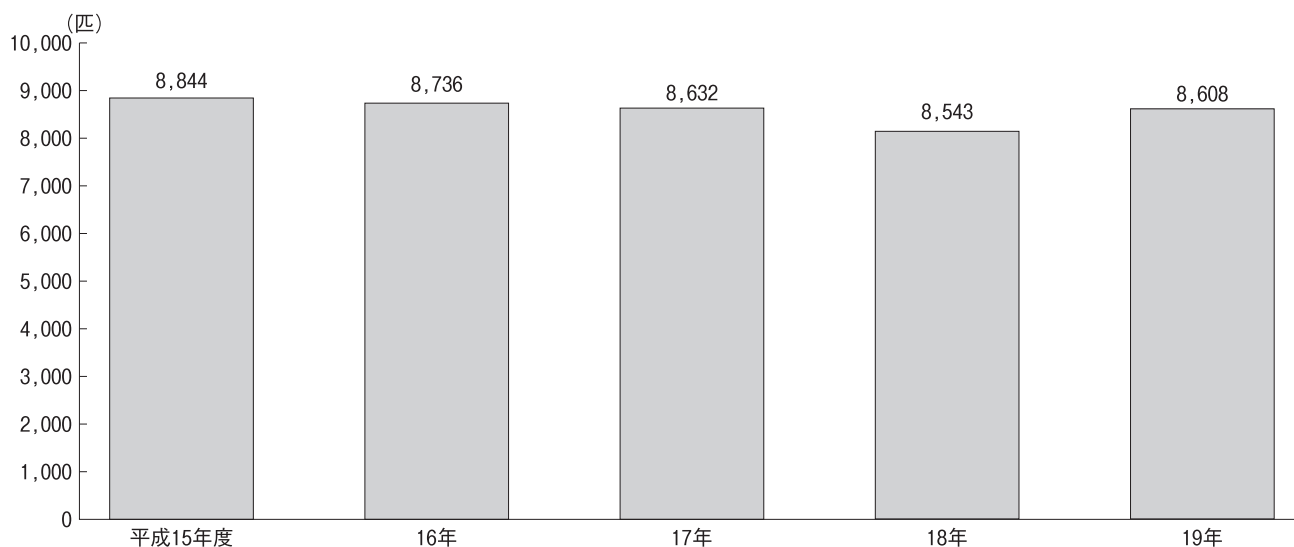
13-1 ごみ収集・搬入量

単位：t

年度	総量	可燃物	燃物				乾電池	古紙類
			家庭系・事業系	土砂・ガレキ類	清掃工場焼却灰	合計		
15	86,923	68,176	9,210	438	7,011	16,660	127	1,960
16	84,902	65,904	9,108	491	6,654	16,253	115	2,630
17	85,441	64,235	9,769	489	7,659	18,032	114	3,060
18	85,232	64,228	9,352	633	8,089	18,074	123	2,807
19	80,801	60,753	8,968	410	7,615	16,993	97	2,958

資料) 生活環境課
平成15年度以降は、合併町村を含む合計値

13-2 飼い犬登録数



資料) 生活環境課
平成15年度以降は、合併町村を含む合計値

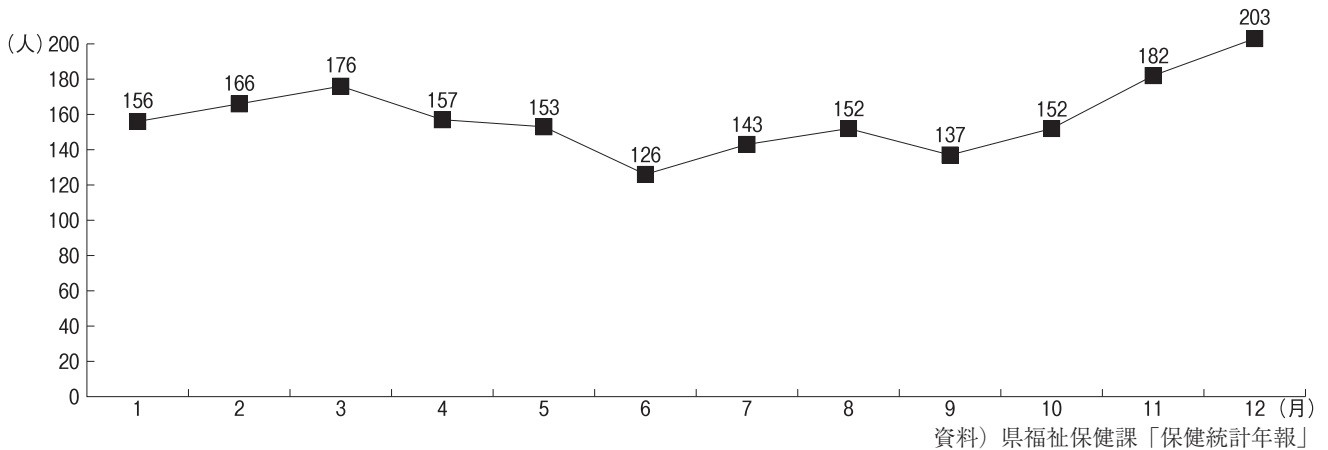
13-3 基本健康診査・がん検診受診状況

検診名	対象年齢	平成17年度			平成18年度			平成19年度			
		対象者数(人)	受診者数(人)	受診率(%)	対象者数(人)	受診者数(人)	受診率(%)	対象者数(人)	受診者数(人)	受診率(%)	
基本健康診査	40才以上	53,900	17,590	32.6	54,000	17,958	33.3	54,000	17,679	32.7	
がん検診	胃がん検診	40才以上	53,900	14,788	27.4	54,000	14,746	27.3	54,000	14,562	27.0
	肺がん検診	40才以上	53,900	17,993	33.4	54,000	17,282	32.0	54,000	17,043	31.6
	子宮がん検診	20才以上	46,000	5,810	12.6	43,000	5,992	13.9	43,000	6,037	14.0
	乳がん検診	40才以上	18,850	3,077	16.3	18,500	3,338	18.0	18,500	3,811	20.6
大腸がん検診	40才以上	53,900	15,772	29.3	54,000	15,275	28.3	54,000	15,489	28.7	

*対象者数の算出基準は、国勢調査を元にした推計値

資料) 中央保健センター

13-4 月別死亡者数（平成19年）



13-5 主要死因別死亡者数推移

順位	16年		17年		18年	
	死因	人数	死因	人数	死因	人数
1	悪性新生物	520	悪性新生物	540	悪性新生物	539
2	心疾患	274	心疾患	303	心疾患	299
3	脳血管疾患	250	脳血管疾患	240	脳血管疾患	225
4	肺炎	134	肺炎	144	肺炎	154
5	不慮の事故	77	不慮の事故	72	不慮の事故	74
6	腎不全	44	老衰	69	自殺	46
7	老衰	40	腎不全	52	老衰	44
8	自殺	45	自殺	47	腎不全	33
9	肝疾患	20	慢性閉塞性肺疾患	22	糖尿病	30
10	慢性閉塞性肺疾患	21	肝疾患	14	慢性閉塞性肺疾患	21

資料) 県福祉保健課「保健統計年報」
合併町村を含む合計値

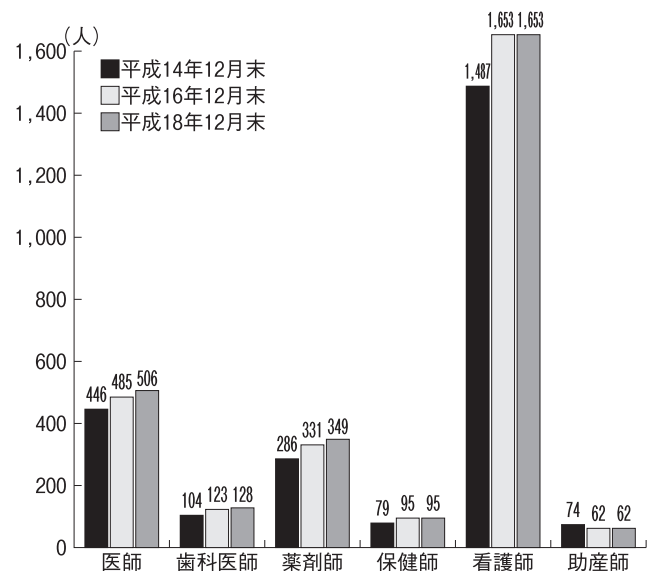
13-6 医療施設状況

各年10月1日現在

年次	病院	一般診療所	歯科診療所	病床数	
				病院	一般診療所
平成14年	13	189	104	3,375	452
15	13	188	106	3,395	325
16	13	186	106	3,395	324
17	12	210	120	3,486	325
18	12	182	102	3,486	325

資料) 県医療政策課「病院報告、医療動態調査」
合併町村を含む合計値

13-7 医療従事者数



(注) 保健師、看護師、助産師については鳥取保健所管内（支所を除く）
資料) 県医療政策課「医師・歯科医師・薬剤師調査」「衛生行政報告例」
合併町村を含む合計値

14 社 会 保 障

14-1 保育所の概況

平成20年 5月 1日現在

保育所名	定員	入 所 児 童 数					保育所名	定員	入 所 児 童 数							
		0～2歳	3歳	4歳	5歳	合計			0～2歳	3歳	4歳	5歳	合計			
公 立	わかば	95	36	20	17	23	96	公 立	用瀬	45	10	9	7	11	37	
	賀露	120	42	30	24	33	129		大村	45	16	6	11	13	46	
	美保	180	66	40	48	40	194		ひまわり	40	10	6	6	5	27	
	湖山	160	56	37	44	32	169		ふたば	30	4	4	3	9	20	
	みたから	110	24	25	16	30	95		ひかり	90	21	15	21	17	74	
	富桑	110	46	18	28	24	116		浜村	190	42	33	40	51	166	
	倉田	80	32	13	16	12	73		こじか	45	41	0	0	0	41	
	大正	100	45	18	28	18	109		すくすく	180	34	27	40	46	147	
	美和	80	25	18	19	15	77		松保	120	50	26	32	29	137	
	湖南	45	18	9	15	7	49		久松	120	45	24	24	24	117	
	白ゆり	80	26	18	27	19	90		小計	3,080	1,021	603	706	653	2,983	
	津ノ井	90	32	16	17	18	83		私 立	のぞみ	120	58	28	27	24	137
	豊実	70	15	15	22	21	73			よねさと	150	67	33	33	37	170
	白兎	90	32	15	26	19	92			鳥取みどり	150	68	27	29	34	158
	城北	150	45	30	32	36	143			かんろ	190	89	46	46	36	217
	千代	80	35	13	21	20	89			鳥取あすなろ	180	91	43	31	16	181
	みやこ	125	46	27	26	30	129			賀露みどり	120	50	26	29	29	134
	さつき	85	26	19	18	20	83			さとに	150	73	27	34	32	166
	福部	90	35	23	23	9	90			むつみ	180	84	34	42	35	195
河原	90	30	23	22	14	89	浜坂	120		63	21	35	29	148		
八上	30	12	4	9	0	25	めぐみ	150		70	30	31	28	159		
私 立	西郷	30	5	7	6	0	18	わかば台	190	53	40	41	49	183		
	散岐	45	13	10	12	0	35	小計	1,700	766	355	378	349	1,848		
	社	40	6	5	6	8	25	合計	4,780	1,787	958	1,084	1,002	4,831		

資料) 児童家庭課

14-2 国民健康保険の加入者数・保険料及び給付の状況

単位：金額千円

区 分		平成17年度		平成18年度		平成19年度		
		一般	退職者	一般	退職者	一般	退職者	
加 入 者	世帯	31,283	5,139	31,486	5,501	31,836	5,339	
	被保険者	56,148	11,971	55,397	12,660	55,449	12,124	
	うち介護保険第2号被保険者	19,370		18,968		18,633		
1人当たり保険料(円)		医療	63,340	77,407	67,295	83,771	66,532	93,697
		介護	17,597		17,669		20,025	
保 險 給 付	療 養 給 付	件数	378,783	218,382	384,190	238,472	394,935	257,545
		金額	5,880,923	3,097,001	6,015,088	3,371,325	6,281,343	3,732,316
	療養費	件数	1,962	949	2,241	1,075	2,174	1,086
		金額	17,964	8,730	22,454	11,254	20,976	10,113
	高額療養費	件数	7,846	2,451	8,038	2,560	8,452	2,926
		金額	742,831	239,830	744,980	238,434	746,143	265,937

※一般分の保険給付欄は老人保健法対象者以外

資料) 保険年金課

14-3 国民年金の加入者数及び受給者数

単位：人

区 分		平成17年度	平成18年度	平成19年度
加入者数	第 1 号 被 保 険 者	30,097	29,842	29,072
	任 意 加 入 被 保 険 者	274	291	383
受給者数	老 齢 年 金	5,535	5,132	4,704
	通 算 老 齢 年 金	3,115	2,970	2,801
	5 年 年 金	174	132	107
	旧 法 障 害 年 金 な ど	172	158	153
	老 齢 基 礎 年 金	27,355	29,125	30,751
	障 害 基 礎 年 金	2,799	3,011	3,160
	遺 族 基 礎 年 金	619	600	570
	老 齢 福 祉 年 金	103	56	38

(注) 旧法障害年金等受給者などとは、障害年金、母子年金、寡婦年金受給者の総数

資料) 保険年金課

14-4 介護保険の状況

14-4-1 被保険者数・保険料

単位：人、円

区 分		平成17年度	平成18年度	平成19年度	
第1号被保険者		42,646	43,531	43,953	
第2号被保険者		66,216	65,773	65,837	
第1号被保険者	保険料年額	第 1 段 階	14,100～23,964	25,000	25,000
		第 2 段 階	21,100～35,946	25,000	25,000
		第 3 段 階	28,100～47,928	37,500	37,500
		第 4 段 階	35,100～59,910	50,000	50,000
		第 5 段 階	42,200～71,892	62,500	62,500
		第 6 段 階		75,000	75,000
		第 7 段 階		87,500	87,500

資料) 高齢社会課

14-4-2 要介護認定の申請・認定状況

申請	第1号被保険者	9,729件	
	第2号被保険者	303件	
	合 計	10,032件	内、新規申請および転入者 2,077件、変更申請 1,399件、更新申請 6,556件
認 定		9,897人	内、非該当(自立) 69人

(注) 平成19年4月～平成20年3月末。変更申請、更新申請を含む。

資料) 高齢社会課

14-4-3 要介護認定者の状況

(平成20年3月末)

	要支援1	要支援2	要介護1	要介護2	要介護3	要介護4	要介護5	計
第1号被保険者	1,127	891	903	1,458	1,331	1,032	924	7,666
第2号被保険者	23	32	18	68	32	26	37	236
合 計	1,150	923	921	1,526	1,363	1,058	961	7,902
構 成 比	14.5%	11.7%	11.7%	19.3%	17.2%	13.4%	12.2%	100.0%

資料) 高齢社会課

14-4-4 介護保険サービス提供の実績

区 分	平成17年度		平成18年度		平成19年度	
	件数	日数・回数	件数	日数・回数	件数	日数・回数
訪問介護（ヘルパー）	17,353	178,300	17,340	185,068	17,426	187,037
訪問入浴介護	1,372	5,554	1,305	5,316	1,370	5,669
訪問看護	3,647	23,120	3,870	24,638	4,020	25,312
通所介護（デイサービス）	21,058	152,346	21,708	161,475	24,272	187,579
通所リハビリテーション	10,197	73,062	10,649	72,545	11,068	82,387
福祉用具貸与	18,804	544,087	18,057	527,629	18,508	539,755
短期入所生活介護（ショートステイ）	2,457	20,301	2,598	24,192	2,643	24,075
短期入所療養介護（老健）（ショートステイ）	739	5,518	842	6,586	902	7,407
短期入所療養介護（療養型）（ショートステイ）	99	959	80	160	138	1,101
居宅療養管理指導	5,074	9,361	4,512	8,333	4,504	8,256
特定施設入所者生活介護	439	12,404	1,155	33,972	1,866	55,312
居宅介護支援	44,079	44,079	45,633	45,633	48,134	48,134
介護老人福祉施設（特別養護老人ホーム）	9,986	287,643	9,934	290,725	9,771	286,306
介護老人保健施設	7,963	228,317	8,408	242,335	8,101	29,941
介護療養型医療施設	2,682	75,168	2,326	66,341	2,349	75,791
認知症対応型共同生活介護	1,506	43,696	1,693	49,802	1,803	53,192
認知症対応型通所介護	(通所介護に含む)	(通所介護に含む)	1,452	13,515	1,682	15,886
小規模多機能型居宅介護	-	-	105	1,931	700	14,145
地域密着型小規模介護老人福祉施設	-	-	215	6,209	244	7,191
合計 (上記以外のサービスを含む)	179,804	-	187,070	-	192,556	-

資料）高齢社会課

14-5 社会福祉施設の概況

平成20年 4月 1日現在

施設の種類	施設 の 名 称	設 置 主 体	定 員	所 在 地
養護老人ホーム	鳥取市なごみ苑	鳥 取 市	入所 90	的場2丁目1
			短期 6	
特別養護老人ホーム	三津白寿苑	(福)鳥取県厚生事業団	入所150 短期 2	三津869-7
	白兎あすなる	(福)あすなる会	入所100 短期 2	白兎8
	美和あすなる	〃	入所 82 短期 10	赤子田451
	高草あすなる	〃	入所116 短期 10	大柵330
	特別養護老人ホーム若葉台	(福)鳥取福社会	入所 96 短期 10	若葉台南4丁目2-27
	指定介護老人福祉施設新しいなば幸朋苑	(福)こうほうえん	入所 50 短期 20	浜坂222-1
	特別養護老人ホームはまゆう	(福)賛幸会	入所 20 短期 20	服部204-1
	河原あすなる	(福)あすなる会	入所 76 短期 10	河原町今在家842
	気高あすなる	〃	入所 70 短期 10	気高町八幡268
	指定介護老人福祉施設なりすな	(福)青谷福社会	入所 86 短期 10	青谷町善田27-1
	老人福祉センター	鳥取市高齢者福祉センター	鳥 取 市	-
国府町老人福祉センターあかね荘		(福)鳥取市社会福祉協議会	-	国府町麻生4-2
河原町老人福祉センター		〃	-	河原町渡一木277-1
鳥取市佐治町老人福祉センター		鳥 取 市	-	佐治町加瀬木2171-2
気高町老人福祉センター		(福)鳥取市社会福祉協議会	-	気高町浜村8-8
鳥取市鹿野町老人福祉センターしかの和泉荘		鳥 取 市	-	鹿野町今市651-1
青谷町老人福祉センター		(福)鳥取市社会福祉協議会	-	青谷町露谷53-5
老人デイサービスセンター	白兎あすなるデイサービスセンター	(福)あすなる会	-	白兎8
	美和あすなるデイサービスセンター	〃	-	赤子田451
	鳥取市南デイサービスセンター通所介護事業所	(福)鳥取福社会	-	的場2丁目1
	通所介護事業所いなば幸朋苑	(福)こうほうえん	-	浜坂228-1
	鳥取西デイサービスセンター	(福)あすなる会	-	西品治280-1
	鳥取市東デイサービスセンター通所介護事業所	(福)鳥取福社会	-	滝山374-1
	高草あすなるデイサービスセンター	(福)あすなる会	-	大柵330
	鳥取市桜ヶ丘デイサービスセンター通所介護事業所	(福)鳥取福社会	-	津ノ井256-2
	鳥取市湖南デイサービスセンター	(福)あすなる会	-	松原253-1
	とっとり福祉サービス雲山通所介護事業所	とっとり福祉サービス(有)	-	雲山475
	デイサービス風紋館	(医)アスピオス	-	立川町5丁目312-1
	NPO法人因幡万笑の会スマイルセンター	(NPO)因幡万笑の会	-	南安長1丁目10-9
	デイサービスひまわり鳥取	(福)親誠会	-	桂木784
	はまゆうデイサービスセンター	(福)賛幸会	-	服部204-1
	デイサービスセンター美咲園	(有)S K プ ラ ン	-	生山123-9
	おれんじ湖山デイサービスセンター	(福)讚美会	-	湖山町東4丁目51
	在宅支援はうす 和みの郷	(NPO)和みの郷	-	立川町5丁目141-7
	デイサービス みんなの家	(有)みずき	-	湖山町南2丁目773
	デイサービスセンター もみじ庵	(有)ポエム	-	松原594-2
	デイサービスセンター かる美咲園	地 建 開 発 (有)	-	賀露町1757-336
	いきいきデイ はまなす	(福)こうほうえん	-	浜坂222-1
	しおさいデイサービス	ふかはんサービス(有)	-	賀露町北2丁目11-25
特定非営利活動法人陽和会デイサービスセンターひより	(NPO)陽和会	-	桜谷4-28	

施設の種類	施設の名称	設置主体	定員	所在地
老人デイサービスセンター	通所介護事業所 虹の家おかじま	(株)メディコープとっとり	-	吉方温泉2丁目118
	通所介護やまびこ	(株) や ま び こ	-	雲山221-108
	つどいの里 梅花の庵	特定非営利活動法人おあしす	-	吉成2丁目343-16
	鳥取市社会福祉協議会国府事業所	(福)鳥取市社会福祉協議会	-	国府町糸谷15-1
	鳥取市社会福祉協議会福部事業所	〃	-	福部町海士1013-1
	河原あすなろデイサービスセンター	(福) あ す な ろ 会	-	河原町今在家842
	鳥取市社会福祉協議会用瀬事業所	(福)鳥取市社会福祉協議会	-	用瀬町別府96-2
	在宅援助ホームなでしこ	(NPO) のんびり小町	-	用瀬町別府84-1
	鳥取市社会福祉協議会佐治事業所	(福)鳥取市社会福祉協議会	-	佐治町加瀬木2171-2
	鳥取市社会福祉協議会気高事業所	〃	-	気高町浜村8-4
	地域生活支援はうすのどか	(NPO) の ど か	-	気高町勝見682-50
	鳥取市社会福祉協議会鹿野事業所	(福)鳥取市社会福祉協議会	-	鹿野町今市651-1
	ふれあいステーションあゆみ	(有)エス・ティ・エヌ	-	鹿野町今市1025-5
	デイサービスセンターわかばの家 勝谷	(株) わ か ば	-	鹿野町寺内137-2
	鳥取市社会福祉協議会青谷事業所	(福)鳥取市社会福祉協議会	-	青谷町善田31-1
	NPO法人悠ゆうの郷	(NPO) 悠 ゆ う の 郷	-	青谷町蔵内153-1
	株式会社メディコープとっとりデイサービスかがやき	(株)メディコープとっとり	-	末広温泉町203
	しらゆきデイサービスセンター	(有) し ら ゆ き	-	伏野1779-2-2
	デイサービス家族	(株) ウ ェ ル ベ ン	-	雲山612
	デイサービスセンター悠	(医) 悠 和 会	-	大覚寺77-56
	鳥取生協病院デイサービスかがやき	鳥取医療生活協同組合	-	末広温泉町252
	ハピネデイサービスセンター吉方	(株)ハピネライフケア鳥取	-	吉方127
	はるひなデイサービスセンター	(合) 春 雛	-	用瀬町安蔵918-6
	ふくべ美咲園	(有) し ん せ い	-	福部町湯山967-3
	デイサービスセンターのどか	鳥 取 商 事 (株)	-	相生町2丁目452-1
	デイサービスセンターいくのさん家	(福)地域(社)でくらす会	-	行徳3丁目732
	ともの家	(NPO) ル ピ ナ ス	-	湖山町南3丁目237-1
	気高あすなろデイサービスセンター	(福) あ す な ろ 会	-	気高町八幡268
	通所介護事業所鳥取市北デイサービスセンター	(福) こ う ほう え ん	-	秋里1181
	認知症対応型デイサービスセンター きゆうだい	久 大 建 材 (株)	-	古海693-1
稲葉丘いきいきデイサービスふたば	(医社)内科小児科山脇医院	-	国府町稲葉丘3丁目303	
吉岡温泉デイサービスセンターふたば	〃	-	吉岡温泉町329	
地域包括支援センター	鳥取中央地域包括支援センター	鳥 取 市	-	富安2丁目138-4
	鳥取南地域包括支援センター	〃	-	用瀬町別府96-2
	鳥取西地域包括支援センター	〃	-	気高町浜村50-22
地域介護支援センター	鳥取東地域介護支援センター	(福) 鳥 取 福 社 会	-	滝山374-1
	鳥取西地域介護支援センター	(福) あ す な ろ 会	-	西品治280-1
	鳥取南地域介護支援センター	(福) 鳥 取 福 社 会	-	的場2丁目1
	鳥取北地域介護支援センター	(福) こ う ほう え ん	-	秋里1181
	鳥取江山地域介護支援センター	(福) あ す な ろ 会	-	赤子田451
	鳥取高草地域介護支援センター	〃	-	大桝330
	鳥取湖東地域介護支援センター	〃	-	白兔8
	鳥取湖南地域介護支援センター	〃	-	松原253-1
	鳥取桜ヶ丘地域介護支援センター	(福) 鳥 取 福 社 会	-	津ノ井256-2
	鳥取中ノ郷在宅介護支援センター	(福) こ う ほう え ん	-	浜坂222-1
	鳥取国府地域介護支援センター	(医社)内科小児科山脇医院	-	国府町稲葉丘3丁目303
	鳥取福部地域介護支援センター	(福)鳥取市社会福祉協議会	-	福部町海士1013-1
	鳥取河原地域介護支援センター	(福) あ す な ろ 会	-	河原町今在家842
	鳥取用瀬地域介護支援センター	(福)鳥取市社会福祉協議会	-	用瀬町別府96-2
	鳥取佐治地域介護支援センター	〃	-	佐治町加瀬木2171-2
	鳥取気高地域介護支援センター	(福) あ す な ろ 会	-	気高町八幡268
	鳥取鹿野地域介護支援センター	(医) 仁 厚 会	-	鹿野町今市80
	鳥取青谷地域介護支援センター	(福)鳥取市社会福祉協議会	-	青谷町露谷53-5
老人憩の家	鳥取市西品治老人憩の家	鳥 取 市	-	西品治668-2

施設の種類	施設の名称	設置主体	定員	所在地
老人憩の家	鳥取市国安老人憩の家	鳥 取 市	-	国安79-11
	鳥取市下味野老人憩の家	〃	-	下味野29-1
	鳥取市古海老人憩の家	〃	-	古海779-5
	鳥取市馬場老人憩の家	〃	-	馬場191
	鳥取市円通寺老人憩の家	〃	-	円通寺851
	鳥取市西円通寺老人憩の家	〃	-	西円通寺104-2
	鳥取市宮長老人憩の家	〃	-	宮長36-2
	鳥取市倭文老人憩の家	〃	-	倭文155-7
	鳥取市大杵老人憩の家	〃	-	大杵170-7
	鳥取市湖南老人憩の家	〃	-	松原419-11
	鳥取市中村老人憩の家	〃	-	中村320-2
	鳥取市千代八千代老人憩の家	〃	-	西品治881
	鳥取市松並老人憩の家	〃	-	松並町1丁目229
	鳥取市国府町麻生老人憩の家	〃	-	国府町麻生215-10
	鳥取市国府町上町屋老人憩の家	〃	-	国府町町屋53-2
	鳥取市河原町下曳田老人憩の家	〃	-	河原町曳田350
	鳥取市河原町下佐貫老人憩の家	〃	-	河原町佐貫1103-3
	鳥取市河原町中井二地区老人憩の家	〃	-	河原町中井112-3
鳥取市気高町老人憩の家	〃	-	気高町下光元478-7	
ケアハウス	いなば幸朋苑	(福) こうほうえん	50	浜坂228-1
	ケアハウス暖の里	(福) 温 和 会	50	吉岡温泉町52-1
	新しいなば幸朋苑	(福) こうほうえん	70	浜坂222-1
	ケアハウス暖の里新館	(福) 温 和 会	50	吉岡温泉町895-1
	ケアハウスあすなろ	(福) あ す な ろ 会	30	川端4丁目115
	ケアハウスひまわり鳥取	(福) 親 誠 会	30	桂木784
有料老人ホーム	介護ホーム 美咲園	(有) S K プ ラ ン	10	生山123-9
	有料老人ホーム かる美咲園	地 建 開 発 (有)	12	賀露町1757-336
	有料老人ホーム ふくべ美咲園	(有) し ん せ い	6	福部町湯山967
認知症対応型 共同生活介護施設 (グループホーム)	グループホーム はまさか	(福) こうほうえん	9	浜坂253-1
	グループホーム いくのさん家	(福)地域(共)でくらす会	9	湖山町西2丁目237-2
	認知症対応型共同生活介護施設オータムハウス	(特医)明和会医療福祉センター	9	覚寺51-5
	グループホーム 高草あすなろ	(福) あ す な ろ 会	9	大柵330
	グループホーム まさたみの郷	(医) ア ス ピ オ ス	9	杉崎596
	グループホーム 若葉台緑の郷	(福) 鳥 取 福 祉 会	9	若葉台南4丁目2-27
	グループホーム 風紋館	(医) ア ス ピ オ ス	27	立川町5丁目312-1
	グループホーム プラザ	(医社)碧水プラザクリニック	9	立川町5丁目256-1
	グループホームはまゆうの里	(福) 賛 幸 会	18	服部204-1
	グループホームさくらはうす・つばきはうす	(特医)明和会医療福祉センター	18	覚寺180
	グループホームふたば	(医社)内科小児科山脇医院	18	国府町稲葉丘3丁目303
	認知症高齢者グループホームしかの	(医) 仁 厚 会	-	鹿野町今市80
グループホーム わかばの家 河原	(株) わ か ば	-	河原町渡一木156-1	
小規模多機能型 居宅介護施設	小規模多機能事業所 木もれ陽	(福) 鳥 取 福 祉 会	-	南吉方2丁目74
	小規模多機能型居宅介護 いくのさん家	(福)地域(共)でくらす会	-	湖山町西2丁目237-2
	小規模多機能型居宅介護施設 陽だまりの家かわはら	(株) ソ ル ヘ ム	-	河原町渡一木230-1
	多機能サポートセンター わかばの家 勝谷	(株) わ か ば	-	鹿野町寺内131
	小規模多機能型居宅介護事業所 まさたみの郷	(医) ア ス ピ オ ス	-	杉崎599-1
	ハピネのやわらぎ興南	(株)ハピネライフケア鳥取	-	興南町83
	ハピネのやわらぎ松並	〃	-	松並町1丁目228
	デイハウスじゅんぶう	(福) こうほうえん	-	玄好町404
	スマイルセンター浜村	(NPO) 因幡万笑の会	-	気高町北浜3丁目158
	多機能サポートセンター わかばの家 河原	(株) わ か ば	-	河原町渡一木156-1
	小規模多機能施設 さとに暖の里	(福) 温 和 会	-	里仁53-1
高齢者生活 支援ハウス	高齢者生活支援ハウスいなば幸朋苑	(福) こうほうえん	20	浜坂228-1
	ふれあいハウス たかくさ	(福) あ す な ろ 会	20	大柵330

施設の種類	施設の名称	設置主体	定員	所在地	
高齢者生活支援ハウス	青谷町高齢者生活福祉センターやすらぎ	鳥 取 市	10	青谷町善田31-1	
介護老人保健施設	鳥取市介護老人保健施設やすらぎ	鳥 取 市	入所 96 短期 4 通所 15	的場1丁目11	
	介護老人保健施設 いなば幸朋苑	(福) こうほうえん	入所 90 短期 10 通所 50	浜坂222-1	
	老人保健施設 みやこ苑	(医) アスピオス	入所100 短期 10 通所 20	三津1072-307	
	老人保健施設 はまゆう	(医) 賛 幸 会	入所 92 短期 8 通所 20	野寺62-1	
	介護老人保健施設 まさたみの郷	(医) アスピオス	入所 67 短期 30 通所 30	杉崎596	
	介護老人保健施設 ふたば	(医社)内科小児科山脇医院	入所 95 短期 5 通所 20	国府町稲葉丘3丁目303	
	介護老人保健施設ル・サンテリオン鹿野	(医) 仁 厚 会	入所 90 短期 10 通所 30	鹿野町今市80	
	介護老人保健施設 かわはら	(福) 中 央 会	入所 62 短期 6 通所 20	河原町稲常463	
	介護療養型医療施設	鳥取産院	(医) アスピオス	41	吉方温泉1丁目653
		医療法人社団尾崎病院	(医社) 尾 崎 病 院	60	湖山町北2丁目555
渡辺病院		(特医)明和会医療福祉センター	26	東町3丁目307	
ウエルフェア北園渡辺病院		〃	120	覚寺181-1	
その他 高齢者関係施設	河原町むつみ創作館	鳥 取 市	-	河原町渡一木277-1	
	用瀬町ふれあいの家	〃	-	用瀬町用瀬217	
	佐治町山王ふれあい会館	〃	-	佐治町尾際677・679	
	佐治町屋内多目的広場	〃	-	佐治町福園24-6	
旧 身 体 障 害 者 更 生 施 設	障害者福祉センター厚和寮	(福)鳥取県厚生事業団	入所 40	湖山町西3丁目127	
			通所 15		
旧 身 体 障 害 者 療 護 施 設	障害者福祉センター友愛寮	〃	入所 50	湖山町西3丁目113-1	
			通所 4		
旧 身 体 障 害 者 授 産 施 設	障害者福祉センターあさひ園	〃	入所 60	湖山町西3丁目113-1	
			通所 40		
旧 知 的 障 害 者 更 生 施 設	松の聖母学園	(福) あ す な ろ 会	入所100	白兔69	
	松の聖母学園成人寮	〃	入所 50	白兔69	
	松の聖母学園通所更生部	〃	通所 20	白兔69	
	鳥取県立鹿野かちみ園	鳥 取 県	入所 70	鹿野町今市1078	
	鳥取県立鹿野第二かちみ園	〃	入所 70	鹿野町寺内102	
旧 知 的 障 害 者 授 産 施 設	白兔はまなす園	(福)鳥取県厚生事業団	入所 40 通所 35	伏野2256-1	
	うぶみ苑	(福) 鳥 取 福 祉 会	通所 40	湖山町西1丁目516-3	
	かめの会作業所	(福)手をつなぐ福祉会	通所 30	伏野1558-12	
就 労 継 続 支 援 A 型	ウイズユー千代工場	(福) ウ イ ズ ユ ー	50	晩稲40-1	
	まちの広場ののなファクトリー	NPO法人鳥取青少年ピアサポート	10	西品治863-1	
	和貴の郷	NPO法人就労支援センター和貴の郷	14	河原町長瀬61-11	
就 労 継 続 支 援 B 型	砂丘福祉作業所	(福) 砂 丘 福 祉 会	20	湖山町東3丁目54	
	ウイズユー千代作業所	(福) ウ イ ズ ユ ー	60	晩稲40-1	
	特定非営利活動法人ひつじの会	NPO法人ひつじの会	20	戎町111-2	

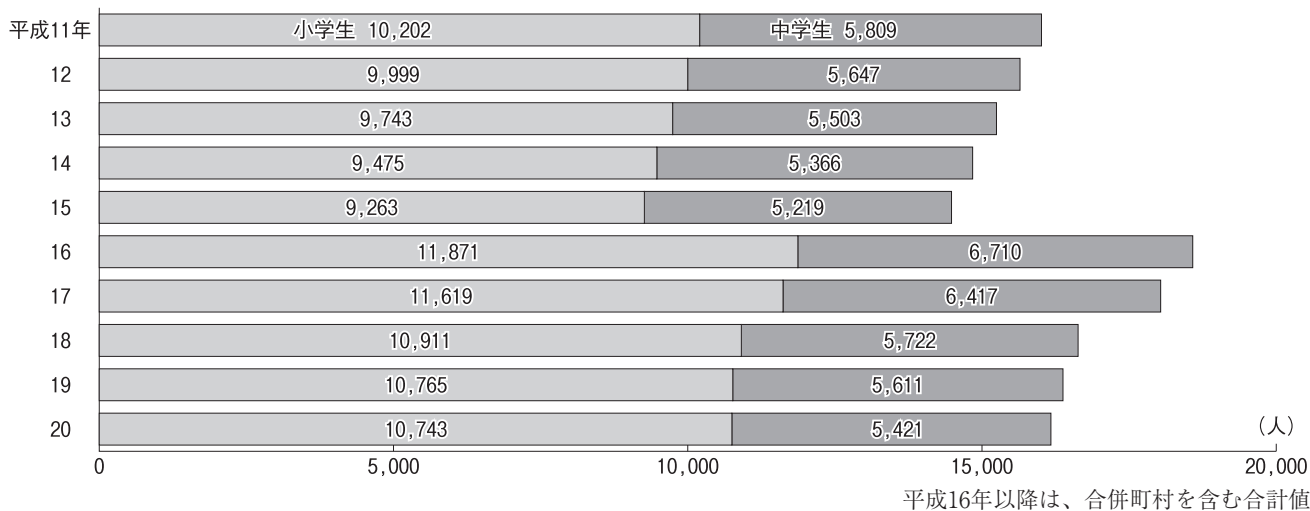
施設の種類	施設の名称	設置主体	定員	所在地
就労継続支援B型	特定非営利活動法人にこにこファーム	NPO法人にこにこファーム	20	津ノ井264-19
	NPOほほえみ香房福祉作業所	NPO法人ほほえみ香房福祉作業所	20	湖山町西2丁目121-11
	まちの広場ののなファクトリー	NPO法人鳥取青少年ピアサポート	20	西品治863-1
自立訓練	障害者福祉センターさわやか	福鳥取市社会福祉協議会	10	富安2丁目96
	まちの広場ののなファクトリー	NPO法人鳥取青少年ピアサポート	6	西品治863-1
生活介護	障害者福祉センターさわやか	福鳥取市社会福祉協議会	35	富安2丁目96
	いちばん星	NPO法人いちばん星	10	江津271
	スマイルセンター浜村	NPO法人因幡万笑の会	10	気高町北浜3丁目158
児童デイサービス	障害者福祉センターさわやか	福鳥取市社会福祉協議会	10	富安2丁目96
	いちばん星	NPO法人いちばん星	10	江津271
	スマイルセンター浜村	NPO法人因幡万笑の会	10	気高町北浜3丁目158
療養介護	独立行政法人国立病院機構鳥取医療センター	独立行政法人国立病院機構鳥取医療センター	24	三津876
知的障害児施設	松の聖母学園	福あすなろ会	児童部 20	白兔69
知的障害児通園施設	鳥取市立若草学園	鳥取市	30	湖山町西1丁目516
肢体不自由児通園施設	鳥取県立鳥取療育園	鳥取県	40	江津260
児童館	東郷児童館	鳥取市	-	西今在家211
	神戸児童館	〃	-	下砂見751-1
	下味野児童館	〃	-	下味野1058-2
	国安児童館	〃	-	国安118-2
	西品治児童館	〃	-	西品治533-3
	馬場児童館	〃	-	馬場177-4
	古海児童館	〃	-	古海718-9
	円通寺児童館	〃	-	円通寺263
	倭文児童館	〃	-	倭文742-3
	大杵児童館	〃	-	大杵167-9
	松並児童館	〃	-	松並町2丁目340-2
	宮長児童館	〃	-	宮長44-5
	湖南児童館	〃	-	松原427-14
	西円通寺児童館	〃	-	西円通寺104-3
	麻生児童館	〃	-	国府町麻生373-1
	上町屋児童館	〃	-	国府町町屋131-5
	下佐貫児童館	〃	-	河原町佐貫1104-24
	中井二児童館	〃	-	河原町中井53-9
	曳田児童館	〃	-	河原町曳田675-1
	上山手児童館	〃	-	河原町山手217
気高児童館	〃	-	気高町下光元298-3	

※障害者施設については指定施設のみを掲載

資料) 高齢社会課、生活福祉課、児童家庭課

15 教育・文化・観光

15-1 小・中学校児童生徒数推移（毎年5月1日現在）「学校基本調査」



15-2 幼稚園・小学校・中学校の幼児・児童・生徒数、学級数

15-2-1 小学校の部

平成20年5月1日現在

学校名	1年			2年			3年			4年			5年			6年			計			
	学級数	男	女	学級数	男	女	学級数	男	女	学級数	男	女	学級数	男	女	学級数	男	女	学級数	男	女	
1 久松	2	25(1)	21	2	16(1)	34(1)	2	21(1)	27(1)	2	25	22	2	38(2)	26	2	31	20	14	156(5)	150(2)	
		46(1)			50(2)			48(2)			47			64(2)				51	(2)		306(7)	
2 醇風	2	27	30(1)	2	29(2)	30	2	36	31	2	31	34	2	27(1)	25	3	42(2)	26	16	192(5)	176(1)	
		57(1)			59(2)			67			65			52(1)				68(2)	(3)		368(6)	
3 遷喬	1	9	14	1	11(1)	13	1	13	9	1	10	8(1)	1	14	11	1	13	11	8	70(1)	66(1)	
		23			24(1)			22			18(1)			25				24	(2)		136(2)	
4 修立	1	14(1)	16	2	17	16	1	7	11	2	20(2)	20	1	14	21	2	23	20(1)	12	95(3)	104(1)	
		30(1)			33			18			40(2)			35				43(1)	(3)		199(4)	
5 日進	2	19(1)	25	2	19	23(1)	1	11	24	1	19(1)	18	1	15	17	1	13(1)	25	10	96(3)	132(1)	
		44(1)			42(1)			35			37(1)			32				38(1)	(2)		228(4)	
6 富桑	1	10	14	1	18	8	1	7	12	1	5	14	1	13	11	1	14	12	6	67	71	
		24			26			19			19			24				26			138	
7 稲葉山	2	24(2)	22	2	35	13	1	14	24	2	22	27	2	22(1)	24	2	25	24(1)	13	142(3)	134(1)	
		46(2)			48			38			49			46(1)				49(1)	(2)		276(4)	
8 城北	4	54(1)	45	3	41	46	3	43	46	2	38	34(1)	3	51	32	3	44	47(1)	20	271(1)	250(2)	
		99(1)			87			89			72(1)			83				91(1)	(2)		521(3)	
9 美保	4	67	45	4	46(1)	53	3	59(2)	45(2)	3	61	44	3	42	58(1)	4	54	60(1)	23	329(3)	305(4)	
		112			99(1)			104(4)			105			100(1)				114(1)	(2)		634(7)	
10 賀露	2	25	28	2	28	21	2	18	25(1)	2	18	31	2	25	28	2	23	28	13	137	161(1)	
		53			49			43(1)			49			53				51	(1)		298(1)	
11 明德	1	13	12	1	7	7	1	13	8	1	9	15	1	13	17	1	6	7	6	61	66	
		25			14			21			24			30				13			127	
12 倉田	1	4	8	1	14	6	1	11(1)	7	1	10	9	1	15	12	1	6	13	7	60(1)	55	
		12			20			18(1)			19			27				19	(1)		115(1)	
13 面影	3	21(2)	44	3	42(2)	40	2	43(1)	29(2)	2	31	39(2)	2	39	28	2	44(1)	18	16	220(6)	198(4)	
		65(2)			82(2)			72(3)			70(2)			67				62(1)	(2)		418(10)	
14 神戸	1	4	2	1	3	4	1	3	2	1	4	4	1	4	3	1	3	4	6	21	19	
		6			7			5			8			7				7			40	
15 美和	1	9	15	2	14	20	1	13(1)	12	1	13	11	1	11	10	1	14	12	8	74(1)	80	
		24			34			25(1)			24			21				26	(1)		154(1)	
16 大正	1	10	11	1	12	2	1	13	10(1)	1	7	15	1	14	12	1	13	9	7	69	59(1)	
		21			14			23(1)			22			26				22	(1)		128(1)	
17 東郷	1	4(1)	2	1	3	0	1	6(1)	3	1	2	5	1	1	2	1	3	5	8	19(2)	17	
		6(1)			3			9(1)			7			3				8	(2)		36(2)	

学校名	学級数	1年		2年		3年		4年		5年		6年		計		
		男	女	男	女	男	女	男	女	男	女	男	女	学級数	男	女
18 明治	1	2	2	3	4	0	2	3	5	3	3	6	4	6	17	20
		計 4		計 7		計 2		計 8		計 6		計 10		6	計 37	
19 世紀	3	40	42	50	38	41(1)	50(2)	44(1)	40(1)	34	31	49(1)	38	19	258(3)	239(3)
		計 82		計 88		計 91(3)		計 84(2)		計 65		計 87(1)		(2)	計 497(6)	
20 湖山	2	32	23	39(1)	32	26(2)	28	23(3)	23	24(2)	31	46(1)	22(1)	17	190(9)	159(1)
		計 55		計 71(1)		計 54(2)		計 46(3)		計 55(2)		計 68(2)		(4)	計 349(10)	
21 湖南学園	1	7	7	7	9	10	8	13	6	12	10	2	11	6	51	51
		計 14		計 16		計 18		計 19		計 22		計 13		6	計 102	
22 末恒	3	35(1)	35	38(2)	34	30	41	30	35	39	34	31(1)	30	17	203(4)	209
		計 70(1)		計 72(2)		計 71		計 65		計 73		計 61(1)		(2)	計 412(4)	
23 米里	2	23	18	15	11	16	15	22(1)	14	31	12	16	14	9	123(1)	84
		計 41		計 26		計 31		計 36(1)		計 43		計 30		(1)	計 207(1)	
24 津ノ井	2	25	26	24	22(1)	26(1)	25	23	18	21	19(1)	21	12	12	140(1)	122(2)
		計 51		計 46(1)		計 51(1)		計 41		計 40(1)		計 33		(2)	計 262(3)	
25 浜坂	3	41(1)	39	40	40(1)	42(1)	41(1)	33	38(1)	44	39	28	42(1)	19	228(2)	239(4)
		計 80(1)		計 80(1)		計 83(2)		計 71(1)		計 83		計 70(1)		(3)	計 467(6)	
26 岩倉	2	27	34(1)	39(1)	29	31(2)	27	39(2)	27	22(2)	27	29(2)	31(1)	15	187(9)	175(2)
		計 61(1)		計 68(1)		計 58(2)		計 66(2)		計 49(2)		計 60(3)		(2)	計 362(11)	
27 美保南	4	44	59(1)	53	42	42(1)	36	35(2)	33(1)	35	37	32	38(1)	18	241(3)	245(3)
		計 103(1)		計 95		計 78(1)		計 68(3)		計 72		計 70(1)		(2)	計 486(6)	
28 湖山西	2	25(1)	25	20	26	40	26	33	19(1)	29(2)	29	26	22	14	173(3)	147(1)
		計 50(1)		計 46		計 66		計 52(1)		計 58(2)		計 48		(2)	計 320(4)	
29 中ノ郷	2	23	37	36(1)	21	27(1)	30(1)	25(1)	25	32	25	26	30	14	169(3)	168(1)
		計 60		計 57(1)		計 57(2)		計 50(1)		計 57		計 56		(2)	計 337(4)	
30 若葉台	3	28	36	47(2)	36	49	42	44(2)	48	50	57	43	42(1)	20	261(4)	261(1)
		計 64		計 83(2)		計 91		計 92(2)		計 107		計 85(1)		(2)	計 522(5)	
31 宮ノ下	3	32	34	24(1)	22	27(2)	25	22(1)	19	23	29	18	26	15	146(4)	155
		計 66		計 46(1)		計 52(2)		計 41(1)		計 52		計 44		(2)	計 301(4)	
32 国府東	1	9(1)	10	8	12	17(3)	7	7(1)	4	7	11	5	8	9	53(5)	52
		計 19(1)		計 20		計 24(3)		計 11(1)		計 18		計 13		(3)	計 105(5)	
33 福部	2	20	14	17(2)	8	17	14	16	14	11	12	18(1)	13	8	99(3)	75
		計 34		計 25(2)		計 31		計 30		計 23		計 31(1)		(1)	計 174(3)	
34 河原第一	1	12	17	20	16	18	18(1)	20(1)	15(2)	26(1)	26	23	19(1)	12	119(2)	111(4)
		計 29		計 36		計 36(1)		計 35(3)		計 52(1)		計 42(1)		(3)	計 230(6)	
35 西郷	1	4	5	5	8	6	11	5	3	4	7(1)	6	3	7	30	37(1)
		計 9		計 13		計 17		計 8		計 11(1)		計 9		(1)	計 67(1)	
36 散岐	1	5	7	8(1)	9	6(1)	13	9	5	4	5	6	11	7	38(2)	50
		計 12		計 17(1)		計 19(1)		計 14		計 9		計 17		(1)	計 88(2)	
37 用瀬	1	16(1)	14	15	10	17	11	15	11(1)	11	23	14	21	7	88(1)	90(1)
		計 30(1)		計 25		計 28		計 26(1)		計 34		計 35		(1)	計 178(2)	
38 佐治	1	7	7	13	9	7	3	7	6	6(1)	9	8	10	7	48(1)	44
		計 14		計 22		計 10		計 13		計 15(1)		計 18		(1)	計 92(1)	
39 宝木	1	8	2	12	11	10	6	11	13	7	14	15(1)	13	7	63(1)	59
		計 10		計 23		計 16		計 24		計 21		計 28(1)		(1)	計 122(1)	
40 瑞穂	1	4	7	3	3	3	5	6	6	5(1)	3	8	4	7	29(1)	28
		計 11		計 6		計 8		計 12		計 8(1)		計 12		(1)	計 57(1)	
41 浜村	2	17	26	21(1)	26	24	19	11	21	23(2)	18	22	16	12	118(3)	126
		計 43		計 47(1)		計 43		計 32		計 41(2)		計 38		(2)	計 244(3)	
42 逢坂	1	5	4	5	3	3	2	4	2	1	8	4	8	6	22	27
		計 9		計 8		計 5		計 6		計 9		計 12		6	計 49	
43 鹿野	1	16(1)	10	11(1)	18	15	12	16	18	19(1)	21	26(1)	19	9	103(4)	98
		計 26(1)		計 29(1)		計 27		計 34		計 40(1)		計 45(1)		(2)	計 201(4)	
44 青谷(北校舎)	2	25(1)	19	20(2)	18	23(2)	17(1)	16(2)	23	19(2)	23(1)	25	31(1)	14	128(9)	131(3)
		計 44(1)		計 38(2)		計 40(3)		計 39(2)		計 42(3)		計 56(1)		(3)	計 259(12)	
44 青谷(南校舎)	1	4	7	8	8	10	8	7(2)	6	9	10	11	6	7	49(2)	45
		計 11		計 16		計 18		計 13(2)		計 19		計 17		(1)	計 94(2)	
計	80	875(16)920(3)		956(22)861(4)		914(24)867(13)		864(22)847(11)		909(18)910(4)		935(12)885(11)		513(73)	5,453(114)5,290(46)	
		1,795(19)		1,817(26)		1,781(37)		1,711(33)		1,819(22)		1,820(23)			10,743(160)	

※ () 内は、特別支援学級児童数および特別支援学級数で内数

資料) 学校教育課

15-2-2 中学校の部

平成20年5月1日現在

学校名		1年		2年		3年		計					
		学級数	男	女	学級数	男	女	学級数	男	女			
			計			計			計		計		
1	東	5	88(2)	70(3)	4	87(4)	76(4)	5	67(2)	98(2)	18	242(8)	244(9)
			158(5)			163(8)			165(4)		(4)	486(17)	
2	西	4	51	52	3	43	54	4	58(1)	63(1)	12	152(1)	169(1)
			103			97			121(2)		(1)	321(2)	
3	南	6	108(1)	87(1)	6	100	130(3)	6	103(1)	105(2)	20	311(2)	322(6)
			195(2)			230(3)			208(3)		(2)	633(8)	
4	北	5	72(3)	72	4	76(2)	81	4	85	75(1)	16	233(5)	228(1)
			144(3)			157(2)			160(1)		(3)	461(6)	
5	江山	2	18	19	1	13	18	2	27	20	5	58	57
			37			31			47			115	
6	高草	4	59	57	3	62(4)	57	4	59	60	13	180(4)	174
			116			119(4)			119		(2)	354(4)	
7	湖東	6	109(6)	95	6	109(5)	109(4)	6	98(4)	130(4)	25	316(15)	334(8)
			204(6)			218(9)			228(8)		(7)	650(23)	
8	湖南学園	1	5	12	1	8	14	1	10	15(1)	4	23	41(1)
			17			22			25(1)		(1)	64(1)	
9	桜ヶ丘	7	103(1)	116(1)	6	103(3)	106(1)	7	113(2)	120	22	319(6)	342(2)
			219(2)			209(4)			233(2)		(2)	661(8)	
10	中ノ郷	4	73(1)	53	4	62(1)	62(1)	4	66(3)	64	14	201(5)	179(1)
			126(1)			124(2)			130(3)		(2)	380(6)	
11	国府	2	29(2)	26	2	29	36(1)	2	38	30	7	96(2)	92(1)
			55(2)			65(1)			68		(1)	188(3)	
12	福部	2	24	21	1	12	22	1	12	15	4	48	58
			45			34			27			106	
13	河原	3	32(1)	40	3	41(3)	34(1)	3	47	36	11	120(4)	110(1)
			72(1)			75(4)			83		(2)	230(5)	
14	用瀬	1	16	16	1	11	17	1	19	19	3	46	52
			32			28			38			98	
15	佐治	1	6	9	1	12	13	1	9	9	3	27	31
			15			25			18			58	
16	気高	3	33(1)	42	3	60(1)	41	3	44(1)	46(1)	12	137(3)	129(1)
			75(1)			101(1)			90(2)		(3)	266(4)	
17	鹿野	2	25	19(1)	2	31	24	2	20	32(1)	7	76	75(2)
			44(1)			55			52(1)		(1)	151(2)	
18	青谷	2	28(4)	31	2	36(1)	27	2	37	40	8	101(5)	98
			59(4)			63(1)			77		(2)	199(5)	
計		60	879(22)	837(6)	53	895(24)	921(15)	58	912(14)	977(13)	204	2,686(60)	2,735(34)
			1,716(28)			1,816(39)			1,889(27)		(33)	5,421(94)	

※ () 内は、特別支援学級生徒数および特別支援学級数で内数

資料) 学校教育課

15-2-3 幼稚園の部

平成20年5月1日現在

園名	所在地	幼 児 数 ・ 学 級 数											
		三歳児			四歳児			五歳児			計		
		男	女	計	男	女	計	男	女	計	男	女	計
愛 真	西町1丁目226	14	19	33	24	22	46	29	25	54	67	66	(6) 133
小 さ き 花 園	西町1丁目455	15	18	33	8	20	28	12	17	29	35	55	(4) 90
鳥 取 第 一	吉方温泉1丁目609	28	29	57	40	47	87	40	33	73	108	109	(10) 217
鳥 取 第 二	西品治856	47	30	77	43	38	81	42	38	80	132	106	(10) 238
鳥 取 第 三	浜坂3丁目16-3	14	14	28	21	14	35	22	20	42	57	48	(6) 105
鳥 取 第 四	的場151	42	48	90	52	57	109	43	47	90	137	152	(12) 289
鳥 取 第 五	美萩野2丁目233	18	13	31	26	27	53	32	16	48	76	56	(6) 132
修 立	立川町5丁目260-6	17	18	35	18	22	40	15	14	29	50	54	(6) 104
ひ か り	湖山町北3丁目405	25	24	49	21	21	42	19	26	45	65	71	(6) 136
鳥取ルーテル	元大工町46	15	15	30	15	21	36	6	10	16	36	46	(3) 82
さ く ら	桜谷347	33	49	82	62	51	113	43	48	91	138	148	(13) 286
い な ば	滝山449-1	32	13	45	41	43	84	33	27	60	106	83	(9) 189
福 部	福部町海士459-1							11	7	18	11	7	(1) 18
河 原	河原町渡一木188							19	22	41	19	22	(2) 41
こ じ か	鹿野町鹿野1812-1	15	18	33	18	18	36	14	14	28	47	50	(4) 97
計		315	308	623	389	401	790	380	364	744	1,084	1,073	(98) 2,157

※ () は、学級数

資料) 学校基本調査

15-3 公民館の主催講座と参加状況

年 度	公民館数 (分館含む)	主 催 講座数	参加人員 (延人)
平成15年度	68	4,099	140,529
16	68	6,283	177,781
17	68	5,247	180,989
18	68	2,441	131,938
19	68	5,176	173,345

資料) 生涯学習課
合併町村を含む合計値

15-4 図書館利用状況

区 分	平 成 15年度	平 成 16年度	平 成 17年度	平 成 18年度	平 成 19年度	
蔵書冊数(冊)	378,655	303,124	322,018	445,536	474,346	
年間増加冊数(冊)	28,187	28,842	23,233	22,246	28,660	
貸出登録者数(人)	33,579	32,181	40,926	37,212	42,543	
貸出 延冊 数	本 館	469,183	421,274	558,888	696,817	732,663
	移動図書館	75,693	79,679	80,697	89,545	93,480
	団 体	88,748	111,622	87,889	108,173	103,725
貸出延人数	95,840	100,011	153,358	172,050	189,733	

資料) 中央図書館
平成16年度以降は、図書館と公民館は区別し、市中央・用瀬・気高図書館のみの数値とした。

平成18年度、図書館コンピュータシステムを統合。図書館3および中央公民館図書室の蔵書数、利用者登録数、貸出冊数も統合することとした。

15-5 学校給食

平成20年5月1日

区 分	対 象 校				調理員等 職員数	備 考
	小学校	給食数 (食/日)	中学校	給食数 (食/日)		
第一学校給食センター	11	3,588	4	1,648	31	委託 (財)鳥取市学校給食会
第二学校給食センター	13	3,497	4	2,060	32	
湖東学校給食センター	6	2,105	2	788	20	
国府学校給食センター	3	640	2	334	12	直営
河原学校給食センター(幼稚園含む)	4(内幼1)	484	1	256	11	
用瀬学校給食センター	1	193	1	116	7	
佐治学校給食センター	1	108	1	74	5	
気高学校給食センター	4	534	1	295	12	
鹿野学校給食センター	1	221	1	172	7	
青谷学校給食センター	1	395	1	222	8	
計	45(内幼1)	11,765	18	5,965	145	

資料) 体育課

15-6 指定文化財一覧

15-6-1 国指定文化財

平成20年5月1日現在

指定種別	名 称	所 在 地
重要文化財	禊谿神社本殿・唐門・拝殿及び幣殿	上町 禊谿神社
重要文化財	仁風閣	東町
重要文化財	福田家住宅	紙子谷
重要文化財	絹本著色普賢十羅刹女像	行徳 常忍寺(東京国立博物館保管)
重要文化財	梵鐘	寺町 本願寺
重要文化財	子持勾玉	東町 県立博物館
重要文化財	紙本金字法華経卷第二、第四	立川町 大雲院(県立博物館保管)
重要文化財	木造薬師如来及び両脇侍坐像	国府町松尾 学行院
重要文化財	木造吉祥天立像	国府町松尾 学行院
重要文化財	旧美歎水源地水道施設	国府町美歎
重要文化財	栗谷遺跡出土品	福部町湯山 鳥取市福部歴史資料館
重要美術品	埴輪鹿 脚部補修//埴輪男子像 残闕	湖山町 鳥取大学(県立博物館保管)
重要美術品	袈裟襷文銅鐸	東町 県立博物館
重要美術品	家屋形弥生式土器 下部欠失	東町 県立博物館
史 跡	鳥取藩主池田家墓所	国府町奥谷、宮下
史 跡	鳥取城跡附太閤ヶ平	東町、栗谷町、百谷、円護寺
史 跡	布勢古墳	布勢
史 跡	梶山古墳	国府町岡益
史 跡	伊福吉部徳足比売墓跡	国府町宮下
史 跡	栃本廃寺跡	国府町栃本
史 跡	因幡国庁跡	国府町中郷
史 跡	青谷上寺地遺跡	青谷町青谷
名 勝	観音院庭園	上町
天然記念物	キマダラルリツバメチヨウ生息地	長田神社、興禅寺、禊谿公園
天然記念物	ハマナス自生南限地帯	白兔
天然記念物	倉田八幡宮社叢	馬場
天然記念物	大野見宿禰命神社社叢	徳尾
天然記念物	白兔神社樹叢	白兔
天然記念物	松上神社のサカキ樹林	松上
天然記念物	鳥取砂丘	浜坂、福部町湯山
重要無形民俗文化財	酒津のトンドウ	気高町酒津
重要無形民俗文化財	因幡の菖蒲綱引き	気高町水尻
重要無形民俗文化財	因幡の菖蒲綱引き	気高町宝木
重要無形民俗文化財	因幡の菖蒲綱引き	青谷町青谷

15-6-2 国登録有形文化財

登録有形文化財	吉村家住宅	立川町
登録有形文化財	加藤家住宅	倭文
登録有形文化財	高砂屋	元大工町
登録有形文化財	常忍寺本堂	行徳
登録有形文化財	杣小屋拱堰堤	河原町杣小屋

資料) 文化財課

15-6-3 県指定文化財

平成20年5月1日現在

指定種別	名 称	所 在 地
保護文化財	聖神社本殿、拝殿及び幣殿	行徳
保護文化財	絹本着色群鯉図	東町 県立博物館
保護文化財	紙本墨画雲竜図	東町 県立博物館
保護文化財	紙本墨画群鯉遊泳図六曲屏風	東町 県立博物館
保護文化財	絹本着色猛虎図	猪子 (県立博物館へ寄託)
保護文化財	絹本着色富士見西行図	元魚町 (県立博物館へ寄託)
保護文化財	紙本淡彩老樹図	立川町
保護文化財	絹本着色東方朔図	東町 県立博物館
保護文化財	木造麒麟獅子頭	中砂見
保護文化財	木造毘沙門天立像	正蓮寺 毘沙門天
保護文化財	木造吉祥天立像	正蓮寺 毘沙門天
保護文化財	木造薬師如来坐像	古郡家 森福寺
保護文化財	太刀、銘(表)信濃大掾藤原忠国玉纏太刀式の太刀拵	上町 栲谿神社
保護文化財	太刀、銘(表)信濃大掾藤原忠国第一太刀式の太刀拵	上町 栲谿神社
保護文化財	太刀、銘(表)信濃大掾藤原忠国鑄劍(飾太刀)拵	上町 栲谿神社
保護文化財	太刀、銘(表)伯耆国倉吉住人播磨大掾藤原正綱	上町 栲谿神社
保護文化財	切支丹灯笼	栗谷町、戎町、西町、上町
保護文化財	子持勾玉	東町 県立博物館
保護文化財	流水文銅鐸	東町 県立博物館
保護文化財	桂見遺跡出土縄文時代遺物一括 丸木舟 2艘 櫂 9本	東町 県立博物館 湯所町 市埋蔵文化財収蔵庫
保護文化財	摩尼寺の仁王門	覚寺
保護文化財	三十六歌仙額	上町
保護文化財	木造麒麟獅子頭	国府町岡益
保護文化財	銅鰐口	国府町清水(国府町総合支所に寄託)
保護文化財	栗谷遺跡縄文時代出土遺物一括//(-)土器類//無文精製深鉢形土器 一箇、有文深鉢形土器 十二箇、有文浅鉢形土器 二箇、精製浅鉢形土器 二箇、無文粗製深鉢形土器 十箇//(-)石器類//石鏃 百三十三箇、石錐 二箇、石小刀 二箇、石匙 三箇、異形石器 三箇、楔形石器 四箇、調整石器 七箇、石鍬 二箇、打製石斧 十箇、磨製石斧 四十八箇、砥石 十箇、礫石錘 六十四箇、切目石錘 二十三箇、有溝石錘 四箇、敲石・磨石・凹石・石皿等 百四箇//(-)木器類//異形木器 三箇//(-)骨角牙器類//附土器片一括、石器剥片、石核等一括、人骨、獸骨、魚骨一括、堅果類一括//(-)昭和62年～平成元年度調査出土遺物)	福部町湯山 福部歴史資料館
保護文化財	小札鉾留眉庇付冑	福部町湯山 福部歴史資料館
保護文化財	木下家住宅	河原町布袋
保護文化財	勢至菩薩立像	河原町北村 観音寺
保護文化財	和蘭陀写水指	河原町河原
保護文化財	梵鐘	河原町片山 国英神社
保護文化財	絹本着色釈迦十六善神像	用瀬町鷹狩 大安興寺(県立博物館に寄託)
保護文化財	木造薬師如来坐像	気高町常松 薬師堂
保護文化財	木造十一面観音立像	気高町飯里 延命庵
保護文化財	切支丹灯笼	気高町酒津 東昌寺
保護文化財	木造薬師如来立像	鹿野町鹿野 三光院
保護文化財	伝亀井茲矩将来品	鹿野町今市 讓伝寺
保護文化財	吉川元春祈願状・寄進状	鹿野町寺内 加知弥神社
保護文化財	塩文書	青谷町早牛
史 跡	天神山城跡	湖山町
史 跡	坊ヶ塚古墳	広岡
史 跡	空山2号墳	香取
史 跡	空山10号墳	広岡
史 跡	空山15号墳	久末
史 跡	空山16号墳	久末
史 跡	山ヶ鼻古墳	古海
史 跡	鷺山古墳	国府町町屋

指定種別	名 称	所 在 地
史 迹	阿古山22号墳	青谷町青谷
名 勝	三滝溪	河原町北村
天 然 記 念 物	矢矯神社社叢	矢矯
天 然 記 念 物	意上奴神社社叢	香取
天 然 記 念 物	桂見の「二十世紀」ナシ親木	桂見
天 然 記 念 物	扇ノ山の火山弾	東町
天 然 記 念 物	ナウマンゾウ牙	東町
天 然 記 念 物	高岡神社社叢	国府町高岡
天 然 記 念 物	菅野ミズゴケ湿原	国府町菅野
天 然 記 念 物	坂谷神社社叢	福部町栗谷
天 然 記 念 物	弓河内の大シダレザクラ	河原町弓河内
天 然 記 念 物	落河内の大キリシマ	河原町北村
天 然 記 念 物	長瀬の大シダレザクラ	河原町長瀬
天 然 記 念 物	落河内のカツラ	河原町北村
天 然 記 念 物	犬山神社社叢	用瀬町宮原
天 然 記 念 物	田岡神社のツバキ樹林	佐治町津無
天 然 記 念 物	辰巳峠の植物化石産出層	佐治町枋原
天 然 記 念 物	鹿野地震断層の痕跡	鹿野町末用
天 然 記 念 物	相屋神社社叢	青谷町青谷
無形民俗文化財	大和佐美命神社獅子舞	上砂見、中砂見
無形民俗文化財	岩坪神社獅子舞	岩坪
無形民俗文化財	越路雨乞踊	越路
無形民俗文化財	栖岸寺の双盤念仏	湖山町 栖岸寺
無形民俗文化財	下味野神社の麒麟獅子舞	下味野
無形民俗文化財	倉田八幡宮の麒麟獅子舞	蔵田
無形民俗文化財	賀露神社の麒麟獅子舞	賀露町
無形民俗文化財	因幡の傘踊	横枕
無形民俗文化財	円通寺人形芝居	円通寺
無形民俗文化財	聖神社の神幸行列	行徳
無形民俗文化財	宇倍神社獅子舞	国府町宮下
無形民俗文化財	因幡の傘踊	国府町高岡、美歎、麻生
無形民俗文化財	用瀬のひな送り	用瀬町
無形民俗文化財	江波の三番叟	用瀬町江波
無形民俗文化財	口佐治神社の獅子舞	佐治町古市
無形民俗文化財	細尾の獅子舞	佐治町加茂
無形民俗文化財	余戸の雨乞踊	佐治町余戸
無形民俗文化財	百手の神事	気高町姫路 姫路神社
無形民俗文化財	城山神社祭礼行事	鹿野町鹿野 城山神社
無形民俗文化財	志加奴・城山神社獅子舞	鹿野町鹿野
無形民俗文化財	亀井踊	鹿野町鹿野
無形民俗文化財	日置のはねそ踊	青谷町河原
風 俗 慣 習	湖山池の石がま漁	三津(三津地区石がま保存会)
有形民俗文化財	馬場八幡人形芝居道具	馬場
有形民俗文化財	宇倍神社御幸祭祭具	国府町宮下
無 形 文 化 財	因州佐治 みつまた紙	佐治町加瀬木、大井、刈地、高山、津無、加茂、春谷、河本
無 形 文 化 財	因州青谷 こうぞ紙	青谷町山根、河原

資料) 文化財課

15-6-4 市指定文化財

平成20年5月1日現在

指定種別	名 称	所 在 地
保護文化財	箕浦家武家門	尚徳町
保護文化財	北川家文書	吉成1丁目
保護文化財	松上山三所大菩薩	岩坪
保護文化財	山王社地宝篋印塔	布勢
保護文化財	元大工町古絵図	元大工町
保護文化財	石井家文書	元魚町1丁目
保護文化財	蝦夷風俗圖式、蝦夷器具圖式	岩倉
保護文化財	寒山拾得図	新品治
保護文化財	法華寺の礎石	国府町法花寺
保護文化財	庁の大五輪塔	国府町庁
保護文化財	国分寺の礎石	国府町国分寺
保護文化財	町屋の大宝篋印塔	国府町町屋
保護文化財	谷の観音立像	国府町谷
保護文化財	等ヶ坪廃寺跡の礎石	国府町玉鉾
保護文化財	楠城の道標地蔵	国府町楠城
保護文化財	広西の宝篋印塔	国府町広西
保護文化財	牛尾大蔵左衛門の五輪塔	福部町細川
保護文化財	子持御前の五輪塔	福部町細川
保護文化財	羽柴秀吉感状	河原町弓河内
保護文化財	羽柴秀吉禁制	河原町弓河内
保護文化財	青い目の人形	河原町佐貫
保護文化財	東井神社本殿	用瀬町用瀬
保護文化財	東井神社キリン獅子頭	用瀬町用瀬
保護文化財	三角山神社本殿	用瀬町用瀬
保護文化財	東光寺経筒	用瀬町古用瀬
保護文化財	絹本著色不動明王図	用瀬町鷹狩 (県立博物館に寄託)
保護文化財	絹本著色愛染明王図	用瀬町鷹狩 (県立博物館に寄託)
保護文化財	絹本著色三宝荒神図	用瀬町鷹狩 (県立博物館に寄託)
保護文化財	絹本著色五大明王図	用瀬町鷹狩 (県立博物館に寄託)
保護文化財	林泉寺の山門鐘楼	佐治町高山
保護文化財	笹尾神社の薬師堂	佐治町加瀬木
保護文化財	木造薬師如来坐像	佐治町加瀬木
保護文化財	絹本著色釈迦十六善神の図	佐治町大井
保護文化財	勝見薬師堂本尊薬師如来像及び仏龕	気高町勝見
保護文化財	十一面観世音菩薩立像	気高町宿
保護文化財	殿聖観世音菩薩坐像	気高町殿
保護文化財	宝木観音堂子安観音像	気高町宝木
保護文化財	本尊普賢菩薩像	気高町重高
保護文化財	石造観音菩薩像	気高町重高
保護文化財	伝亀井茲矩筆跡	鹿野町宮方
保護文化財	伝松平石見守輝澄筆跡	鹿野町宮方
保護文化財	池田光仲寄進状	鹿野町宮方
保護文化財	城山神社彫刻	鹿野町鹿野
保護文化財	因幡民談(写本)	鹿野町鹿野
保護文化財	雲板	鹿野町今市
保護文化財	鹿野筆槌	鹿野町鹿野
保護文化財	愛宕起記	鹿野町鹿野
保護文化財	井江耕宗・名和長年公絵	鹿野町鹿野
保護文化財	井江耕宗・菅原道真公絵	鹿野町鹿野
保護文化財	池田光仲寺領寄進状	鹿野町鹿野

指定種別	名 称	所 在 地
保 護 文 化 財	本長寺跡屋敷拝領状	鹿野町鹿野
保 護 文 化 財	鹿野祭屋台	鹿野町鹿野
保 護 文 化 財	銅鏡	青谷町青谷
保 護 文 化 財	嘉慶の碑	青谷町青谷
保 護 文 化 財	甘藷代官彰徳碑	青谷町青谷
保 護 文 化 財	興宗寺の万霊塔	青谷町青谷
保 護 文 化 財	磯江文書	青谷町青谷
保 護 文 化 財	妙見山万福寺文書	青谷町青谷
保 護 文 化 財	小畑の五輪塔	青谷町小畑
保 護 文 化 財	八葉寺大門の六地藏	青谷町八葉寺
保 護 文 化 財	利川神社末社の彫刻	青谷町早牛
保 護 文 化 財	幡井神社本殿の彫刻	青谷町絹見
保 護 文 化 財	引地一石五輪塔	青谷町絹見
史 跡	大熊段一号墳・二号墳	湖山町南4丁目
史 跡	橋本古墳	橋本
史 跡	石舟古墳	国府町新井
史 跡	万葉の歌碑	国府町庁
史 跡	姫塚	国府町美歎
史 跡	犬塚	国府町法花寺
史 跡	糸谷古墳	国府町糸谷
史 跡	嶽古墳	河原町曳田
史 跡	武田高信の墓	河原町佐貫
史 跡	景石城跡	用瀬町用瀬
史 跡	東光寺山経塚跡	用瀬町古用瀬
史 跡	佐治四郎の遺跡	佐治町刈地
史 跡	熊野神社遺跡とその附近	佐治町大井
史 跡	山内与四郎左衛門の遺跡	佐治町余戸
史 跡	経塚の跡	佐治町大井
史 跡	大水の庚申塔	佐治町加茂
史 跡	沢見塚古墳	気高町奥沢見
史 跡	西山1号墳	気高町下坂本
史 跡	宝木1号墳	気高町宝木
史 跡	宝木16号墳	気高町宝木
史 跡	上光10号墳	気高町上光
史 跡	矢口1号墳	気高町下坂本
史 跡	重高4号墳	気高町重高
史 跡	重高5号墳	気高町重高
史 跡	漆谷横穴(重高7号墳)	気高町重高
史 跡	殿15号墳	気高町殿
史 跡	殿25号墳	気高町殿
史 跡	睦逢11号墳	気高町睦逢
史 跡	八束水7号墳	気高町八束水
史 跡	両国梶之助の墓地	気高町宝木
史 跡	亀井茲矩公墓所	気高町山宮
史 跡	稲富家墓地	気高町宿
史 跡	鹿野城跡	鹿野町鹿野
史 跡	奥崎古墳群	青谷町奥崎
史 跡	養郷10号墳	青谷町養郷
名 勝	興禅寺庭園	栗谷町
名 勝	宝隆院庭園	東町2丁目
名 勝	讓傳寺庭園	鹿野町今市

指定種別	名 称	所 在 地
天 然 記 念 物	御熊神社玄武岩柱状節理	御熊
天 然 記 念 物	安蔵シヤクナゲ群落	安蔵地内
天 然 記 念 物	禰谿神社社叢	上町他
天 然 記 念 物	離水海食洞	浜坂地内
天 然 記 念 物	木原神社夫婦杉	国府町木原
天 然 記 念 物	庁のムクの木	国府町庁
天 然 記 念 物	岩付のマツ	河原町北村
天 然 記 念 物	三谷神社のシダレザクラ	河原町三谷
天 然 記 念 物	国英神社の大イチョウ	河原町片山
天 然 記 念 物	山王谷の大栃	佐治町中
天 然 記 念 物	鳥居原の褶曲	佐治町余戸
天 然 記 念 物	西尾家の大キリシマ	佐治町律無
天 然 記 念 物	霧島つつじ	気高町下光元
天 然 記 念 物	布勢平神社社叢林	気高町殿
天 然 記 念 物	阿弥陀森の大タブノキ	気高町山宮
天 然 記 念 物	清宗院の大シイ	青谷町小畑
天 然 記 念 物	子守神社の大イチョウ	青谷町八葉寺
天 然 記 念 物	子守神社の岩窟	青谷町八葉寺
無形民俗文化財	覚寺さいとりさし	覚寺
無形民俗文化財	手笠おどり	国府町美歎、神垣
無形民俗文化財	万灯	国府町町屋
無形民俗文化財	センス踊り	佐治町刈地
無形民俗文化財	大黒舞おどり	佐治町津無
無形民俗文化財	笹尾神社の当渡し	佐治町加瀬木
無形民俗文化財	佐治谷話(口承文芸)	佐治町福園
無形民俗文化財	亥の子行事	気高町姫路
無形民俗文化財	河内はねそ踊り	鹿野町河内
無形民俗文化財	勝部岩力踊り	青谷町旧勝部校区一円
無形民俗文化財	青谷駅前傘踊り	青谷町青谷地区
有形民俗文化財	嶋人形一式	上魚町
有形民俗文化財	百歳祝着	栄町 鳥取民芸美術館
有形民俗文化財	茅堂	国府町下木原
有形民俗文化財	うるしかきの用具	佐治町福園
無 形 文 化 財	尚徳錬武館伝「雖井蛙流平法」	東町

資料) 文化財課

15-7 観光客入り込み数

単位：人

区 分	平成14年	平成15年	平成16年	平成17年	平成18年
鳥取砂丘いなば温泉郷周辺（実人数）	1,190,000	1,510,000	2,242,000	2,139,000	2,261,000
鳥 取 温 泉（延人数）	68,933	69,865	72,955	76,044	80,228
吉 岡 温 泉（延人数）	35,341	42,528	49,352	54,580	55,239
浜 村 温 泉（延人数）	34,461	29,475	27,163	24,967	18,421
鹿 野 温 泉（延人数）	26,780	26,478	23,372	21,411	23,397
白 兎 海 水 浴 場（延人数）	27,000	29,300	28,000	18,000	20,000
小 沢 見 海 水 浴 場（延人数）	6,000	3,000	3,724	2,800	2,501
鳥取しゃんしゃん祭（延人数）	180,000	180,000	74,000	101,000	128,000

（注）「鳥取砂丘いなば温泉郷周辺」は鳥取県発表の観光客入り込み調査結果より。平成16年より「鳥取しゃんしゃん祭」の集計方法を変更。資料）観光コンベンション推進課

15-8 平成の名水百選

選定年月 平成20年6月環境省選定

名 称	所在地	形態	概 要
布勢の清水	気高町殿	湧水	「布勢平神社」の境内の岩の下から清冷な湧水が湧き出しており、今も地域の生活用水として活用されている。

資料）環境政策課

15-9 因伯の名水

選定年月 昭和60年6月選定および平成2年12月県追加選定

区 分	名 称	所在地	形態	概 要
暮らしの中の泉	布勢の清水	気高町殿	湧水	「布勢平神社」の境内の岩の下から清冷な湧水が湧き出しており、今も地域の生活用水として活用されている。
ふれあいの水辺	多鯰ヶ池	覚寺 福部町湯山	湖沼	鳥取砂丘に近く、魚釣りなど多くの人々に憩いの場として親しまれている伝説の池。
	千代川 (用瀬町水域)	用瀬町	河川	千代川の清流が岸辺を洗うこの水域は江戸時代から続いている流しびなの里として、市民の心の清流であり、釣人、ドライバーの憩いの場となっている。
	山王滝水域	佐治町中	河川	山王滝を中心とした自然性豊かな美しい水辺には、キャンプ場、遊歩道などが整備され、特に夏、秋は多くの人々が訪れている。
ふるさとの溪流	雨滝溪谷	国府町雨滝	河川	(雨滝川…雨滝を中心に上、下流 300 m および仏谷川上流 300 m 程度) 水量豊富な滝を有する溪谷は景観がすばらしく、自然性に富み、キャンプ、避暑地紅葉など訪れる人が多い。【追加選定】
	三滝溪	河原町北村	河川	(曳田川…千丈滝から下流 3 km 程度の間) 変化に富んだ滝の数々、絶壁と奇岩の間を流れる美しい溪流は、四季を通じて人々に親しまれている。
	不動谷川流域	青谷町原谷	河川	(不動谷川…不動山入り口から妙円滝の間 1 km 程度) 趣きを異にした三つの美しい滝を有する自然性豊かな溪流であり、新緑から紅葉までハイキングに訪れる人が多い。【追加選定】

資料）環境政策課

15-10 ふるさといきものの里

選定年月 平成元年4月

ふるさといきものの里検討会選定

区 分	所 在 地	主たる保全 対象小動物	概 要
鳥取市ホテルの里	上町 (樗谿公園内)	ゲンジボタル	樗谿ホテルの会（昭和 60 年発足）が、ホテル、カワニナの放流、調査、生息地の環境保全などの活動を行い、ホテル鑑賞に多くの市民が訪れるようになった。

資料）環境政策課

15-11 名木・古木

平成20年4月1日現在

名 称	樹 種	指定時樹齡(年)	樹高(m)	本数(本)	所 有 者	所 在 地	指定年度
男 松 ・ 女 松	マ ツ	350	4~5	2	真 教 寺	戎町506	昭和53年度
八幡宮参道松並木	マ ツ	320以上		10	倉田八幡宮	馬場299	〃
賀露神社社叢	マ ツ	400~500	22~29		賀露神社	賀露町北1丁目21-3	〃
下味野神社の榎	エ ノ キ	460	17.8	1	下味野神社	下味野161-2	〃
河内神社社叢	カゴノキ	200~300	25		河内神社	河内298	〃
浄源寺のモッコク	モッコク	200	10	1	浄源寺	上原271	〃
梨の親木	ナ シ	100	2	3	鳥取県農業協同組合連合会	桂見403-3	〃
聖神社社叢	イチヨウキ ケヤキ	290以上	28 26		聖神社	行徳2丁目705	〃
長田神社のケヤキ	ケヤキ	250以上	27	1	長田神社	東町1丁目101	〃
国安稲荷神社のシイ	シイ	500	12	1	国安稲荷神社	国安20	〃
荒 神 棕	ム ク	1,000	28	1	近藤 勇	横枕地内	〃
卯垣神社社叢	シイ スギ	1,000	13 34		卯垣神社	卯垣1丁目224	〃
古市谷口宅のカエデ	カエデ	不明	11	1	谷口 敦	古市地内	〃
八幡宮社叢	ケヤキ	約470	15~17		八幡宮	古海41	〃
渡辺家の藤と椎の木	フジ スダジイ	約100以上	8	各1	渡辺節雄	越路地内	昭和62年度
正福寺の銀杏と 五葉の松	イチヨウ ヒメコマツ	約700以上 約400以上	29.6 30	各1	正福寺	河内460	〃
玉屋神社の大杉	スギ	約800	約25	1	玉屋神社	上味野	〃
甲山神社のタブノキ	タブノキ	300~350	11.5	1	甲山神社	里仁	〃
奈佐日本之助の墓のタブノキ	タブノキ	約400以上	9.2	1	浜坂村中持	浜坂	〃
天然庵のイヌマキ	イヌマキ	約400	10	1	円護寺村中持	円護寺	〃
安長堤防林	タブノキ他				国有地	安長	平成4年度
一 里 松	マ ツ	約150	約8	2	浜坂神社	浜坂	平成13年度
二ノ丸の黒松	クロマツ	約400	20	2	鳥取市	鹿野町鹿野884	平成18年度
幸盛寺の大銀杏	イチヨウ	400以上	34	1	幸盛寺	鹿野町鹿野1306	〃
南田神社社叢	スダジイ他				福部町南田部落	福部町南田234他	〃

資料) 環境政策課

16 市の人口・世帯数

16-1 町別・年齢階層別

平成20年4月1日現在の住民登録

町名	世帯数	男	0~14	15~64	65~	町名	世帯数	男	0~14	15~64	65~
		女						女			
		計									
尚徳町	0	0	0	0	0	片原五丁目	162	189	27	109	53
		0	0	0	0			244	21	129	94
		0	0	0	0			433	48	238	147
馬場町	88	94	18	54	22	本町四丁目	33	32	2	19	11
		114	14	59	41			34	2	15	17
		208	32	113	63			66	4	34	28
栗谷町	81	100	11	57	32	本町五丁目	52	59	8	35	16
		107	8	57	42			66	10	34	22
		207	19	114	74			125	18	69	38
江崎町	102	93	9	61	23	二階町四丁目	33	43	3	30	10
		134	11	79	44			42	2	25	15
		227	20	140	67			85	5	55	25
東町一丁目	41	48	7	30	11	茶町	78	92	10	54	28
		50	4	28	18			106	9	60	37
		98	11	58	29			198	19	114	65
東町二丁目	66	65	3	39	23	元魚町三丁目	30	36	4	23	9
		73	7	39	27			48	3	30	15
		138	10	78	50			84	7	53	24
東町三丁目	169	158	28	86	44	元魚町四丁目	53	63	10	35	18
		172	17	89	66			73	10	37	26
		330	45	175	110			136	20	72	44
西町一丁目	98	94	12	57	25	川端四丁目	63	43	2	24	17
		99	11	49	39			69	6	21	42
		193	23	106	64			112	8	45	59
西町二丁目	76	80	9	48	23	川端五丁目	147	143	27	100	16
		77	2	35	40			174	29	108	37
		157	11	83	63			317	56	208	53
西町三丁目	153	177	34	108	35	南町	283	304	34	214	56
		216	34	125	57			355	44	209	102
		393	68	233	92			659	78	423	158
湯所町一丁目	456	503	61	306	136	寿町	339	378	57	238	83
		584	81	319	184			419	57	253	109
		1,087	142	625	320			797	114	491	192
湯所町二丁目	325	376	46	259	71	新品治町	138	169	18	110	41
		395	50	228	117			173	20	92	61
		771	96	487	188			342	38	202	102
丸山町	417	502	96	317	89	薬師町	23	29	6	11	12
		535	80	332	123			30	3	10	17
		1,037	176	649	212			59	9	21	29
西町四丁目	82	91	14	51	26	相生町一丁目	121	136	14	83	39
		108	11	57	40			158	9	90	59
		199	25	108	66			294	23	173	98
西町五丁目	65	77	16	47	14	相生町二丁目	148	155	15	107	33
		105	22	57	26			165	22	90	53
		182	38	104	40			320	37	197	86
玄好町	148	144	17	92	35	相生町三丁目	242	256	38	167	51
		182	19	98	65			343	42	202	99
		326	36	190	100			599	80	369	150
材木町	228	192	33	108	51	相生町四丁目	233	254	26	163	65
		263	29	136	98			320	22	179	119
		455	62	244	149			574	48	342	184
片原四丁目	41	55	2	33	20	元大工町	41	41	6	23	12
		65	10	34	21			48	8	24	16
		120	12	67	41			89	14	47	28

町名	世帯数	男	0~14	15~64	65~	町名	世帯数	男	0~14	15~64	65~
		女						女			
		計									
掛出町	57	63	13	34	16	川端二丁目	29	38	7	21	10
		61	7	30	24			50	9	26	15
		124	20	64	40			88	16	47	25
上魚町	16	14	0	8	6	川端三丁目	28	31	2	22	7
		20	0	12	8			39	2	23	14
		34	0	20	14			70	4	45	21
片原一丁目	23	27	5	14	8	元町	216	191	30	116	45
		31	5	14	12			257	28	141	88
		58	10	28	20			448	58	257	133
片原二丁目	22	26	3	18	5	上町	180	210	30	131	49
		28	1	18	9			223	13	130	80
		54	4	36	14			433	43	261	129
片原三丁目	31	28	3	21	4	中町	137	139	16	85	38
		35	5	22	8			164	12	93	59
		63	8	43	12			303	28	178	97
鍛冶町	32	42	9	21	12	大榎町	36	40	6	21	13
		43	3	25	15			53	7	28	18
		85	12	46	27			93	13	49	31
若桜町	38	32	3	15	14	庵丁人町	62	59	11	28	20
		36	0	17	19			71	5	32	34
		68	3	32	33			130	16	60	54
本町一丁目	8	10	0	6	4	大工町頭	62	67	14	40	13
		11	1	7	3			88	21	50	17
		21	1	13	7			155	35	90	30
本町二丁目	57	51	9	30	12	御弓町	83	82	2	52	28
		66	8	39	19			94	7	45	42
		117	17	69	31			176	9	97	70
本町三丁目	46	49	9	31	9	吉方町一丁目	180	189	19	111	59
		54	3	33	18			215	16	107	92
		103	12	64	27			404	35	218	151
桶屋町	52	61	9	34	18	吉方町二丁目	190	211	22	126	63
		61	3	32	26			269	25	147	97
		122	12	66	44			480	47	273	160
職人町	37	39	8	18	13	立川町一丁目	153	174	29	92	53
		54	8	22	24			205	27	99	79
		93	16	40	37			379	56	191	132
二階町一丁目	27	35	2	21	12	立川町二丁目	170	169	12	103	54
		44	5	20	19			206	17	110	79
		79	7	41	31			375	29	213	133
二階町二丁目	24	29	3	15	11	吉方温泉四丁目	274	291	31	203	57
		41	2	24	15			269	24	157	88
		70	5	39	26			560	55	360	145
二階町三丁目	35	34	5	24	5	寺町	254	233	27	148	58
		44	2	23	19			288	21	148	119
		78	7	47	24			521	48	296	177
新町	43	54	6	31	17	栄町	154	146	14	94	38
		61	6	32	23			174	20	103	51
		115	12	63	40			320	34	197	89
元魚町一丁目	31	36	7	21	8	弥生町	128	100	12	65	23
		40	6	19	15			137	10	79	48
		76	13	40	23			237	22	144	71
元魚町二丁目	30	28	2	15	11	末広温泉町	225	195	23	130	42
		45	5	19	21			238	26	136	76
		73	7	34	32			433	49	266	118
戎町	76	89	13	56	20	永楽温泉町	265	249	34	180	35
		100	9	58	33			258	38	180	40
		189	22	114	53			507	72	360	75
川端一丁目	67	79	12	59	8	吉方温泉一丁目	252	242	21	160	61
		102	22	58	22			290	19	150	121
		181	34	117	30			532	40	310	182

町名	世帯数	男	0~14	15~64	65~	町名	世帯数	男	0~14	15~64	65~
		女						女			
		計									
吉方温泉二丁目	249	249	24	151	74	田園町一丁目	234	263	43	184	36
		295	33	148	114			313	44	204	65
		544	57	299	188			576	87	388	101
吉方温泉三丁目	363	301	34	205	62	田園町二丁目	92	96	12	61	23
		374	34	214	126			119	10	76	33
		675	68	419	188			215	22	137	56
吉 方	232	249	43	186	20	田園町三丁目	164	183	27	113	43
		286	66	191	29			175	13	112	50
		535	109	377	49			358	40	225	93
南吉方一丁目	207	170	22	127	21	田園町四丁目	214	222	27	137	58
		188	18	135	35			212	23	106	83
		358	40	262	56			434	50	243	141
南吉方二丁目	261	286	60	207	19	青葉町一丁目	94	105	15	62	28
		333	81	230	22			122	9	70	43
		619	141	437	41			227	24	132	71
南吉方三丁目	224	261	28	207	26	青葉町二丁目	138	164	29	88	47
		228	25	158	45			186	26	108	52
		489	53	365	71			350	55	196	99
瓦 町	247	254	28	160	66	青葉町三丁目	86	87	15	47	25
		295	23	163	109			102	13	49	40
		549	51	323	175			189	28	96	65
今町一丁目	218	245	29	160	56	覚 寺	288	414	100	269	45
		291	25	162	104			452	101	287	64
		536	54	322	160			866	201	556	109
今町二丁目	99	89	6	65	18	円 護 寺	232	357	103	225	29
		90	4	56	30			390	121	222	47
		179	10	121	48			747	224	447	76
東品治町	3	2	1	0	1	北園一丁目	280	442	96	322	24
		3	0	2	1			471	84	340	47
		5	1	2	2			913	180	662	71
幸 町	114	128	21	85	22	北園二丁目	370	521	98	370	53
		124	16	81	27			558	81	394	83
		252	37	166	49			1,079	179	764	136
行徳一丁目	315	320	57	207	56	山 城 町	140	172	20	122	30
		337	48	216	73			189	18	130	41
		657	105	423	129			361	38	252	71
行徳二丁目	389	406	36	266	104	百 谷	37	47	7	28	12
		424	36	245	143			52	8	24	20
		830	72	511	247			99	15	52	32
行徳三丁目	512	465	44	293	128	滝 山	612	809	108	559	142
		540	43	286	211			868	121	568	179
		1,005	87	579	339			1,677	229	1,127	321
西品治	1,008	1,181	145	822	214	小西谷	14	18	0	11	7
		1,234	134	784	316			17	3	7	7
		2,415	279	1,606	530			35	3	18	14
田 島	505	675	150	465	60	卯 垣	114	141	21	93	27
		694	152	461	81			146	17	85	44
		1,369	302	926	141			287	38	178	71
秋 里	790	953	198	641	114	卯垣一丁目	71	91	15	55	21
		1,042	216	676	150			90	12	54	24
		1,995	414	1,317	264			181	27	109	45
松並町一丁目	322	375	52	263	60	卯垣二丁目	263	324	40	206	78
		411	61	249	101			340	30	210	100
		786	113	512	161			664	70	416	178
松並町二丁目	295	320	50	204	66	卯垣三丁目	210	246	30	147	69
		395	58	246	91			252	17	137	98
		715	108	450	157			498	47	284	167
松並町三丁目	2	1	0	0	1	立川町三丁目	146	159	18	99	42
		2	0	1	1			186	22	106	58
		3	0	1	2			345	40	205	100

町名	世帯数	男	0~14	15~64	65~	町名	世帯数	男	0~14	15~64	65~
		女						女			
		計									
立川町四丁目	144	170	13	114	43	叶 一 丁 目	143	169	26	107	36
		183	16	106	61			195	24	131	40
		353	29	220	104			364	50	238	76
立川町五丁目	773	848	136	539	173	吉成南町一丁目	477	550	73	361	116
		957	148	568	241			654	72	421	161
		1,805	284	1,107	414			1,204	145	782	277
卯垣五丁目	144	221	44	160	17	吉成南町二丁目	209	251	34	160	57
		214	35	154	25			263	32	161	70
		435	79	314	42			514	66	321	127
岩 倉	689	964	155	652	157	吉成一丁目	218	318	51	213	54
		1,035	165	666	204			322	47	199	76
		1,999	320	1,318	361			640	98	412	130
卯垣四丁目	233	304	36	191	77	吉成二丁目	298	327	51	232	44
		321	42	173	106			399	58	253	88
		625	78	364	183			726	109	485	132
立川町六丁目	828	851	115	581	155	吉成三丁目	150	179	23	115	41
		1,016	126	641	249			196	23	113	60
		1,867	241	1,222	404			375	46	228	101
立川町七丁目	0	0	0	0	0	の場一丁目	27	39	14	25	0
		0	0	0	0			30	9	21	0
		0	0	0	0			69	23	46	0
古 市	226	281	50	186	45	の場二丁目	242	202	52	120	30
		308	54	183	71			250	46	123	81
		589	104	369	116			452	98	243	111
富 安	127	162	29	109	24	の場三丁目	127	162	43	117	2
		170	25	105	40			167	38	123	6
		332	54	214	64			329	81	240	8
富安一丁目	333	354	57	262	35	の場四丁目	142	169	39	124	6
		360	44	258	58			165	44	112	9
		714	101	520	93			334	83	236	15
富安二丁目	338	326	39	268	19	雲 山	1,293	1,644	282	1,138	224
		352	51	260	41			1,696	225	1,161	310
		678	90	528	60			3,340	507	2,299	534
吉 成	1,484	1,828	340	1,250	238	新	278	340	50	263	27
		2,016	298	1,343	375			364	48	265	51
		3,844	638	2,593	613			704	98	528	78
宮 長	651	881	170	609	102	大 杓	491	644	93	463	88
		926	173	611	142			684	105	449	130
		1,807	343	1,220	244			1,328	198	912	218
大 覚 寺	933	1,280	218	912	150	正 蓮 寺	409	507	75	364	68
		1,338	204	938	196			539	81	360	98
		2,618	422	1,850	346			1,046	156	724	166
的 場	188	268	50	180	38	桜 谷	723	957	168	624	165
		270	50	183	37			1,008	146	661	201
		538	100	363	75			1,965	314	1,285	366
叶	299	430	115	274	41	東 今 在 家	645	816	122	547	147
		480	128	285	67			889	118	579	192
		910	243	559	108			1,705	240	1,126	339
数 津	127	192	31	128	33	面影一丁目	450	533	74	378	81
		174	13	117	44			505	70	337	98
		366	44	245	77			1,038	144	715	179
天 神 町	110	102	16	77	9	面影二丁目	330	458	114	289	55
		98	11	74	13			474	107	307	60
		200	27	151	22			932	221	596	115
扇 町	159	175	37	115	23	八 坂	27	46	10	30	6
		185	23	126	36			55	6	32	17
		360	60	241	59			101	16	62	23
興 南 町	364	356	47	272	37	橋 本	33	45	4	30	11
		413	55	296	62			47	3	28	16
		769	102	568	99			92	7	58	27

町名	世帯数	男	0~14	15~64	65~	町名	世帯数	男	0~14	15~64	65~
		女						女			
		計									
馬場	172	245	30	162	53	下味野	438	566	85	388	93
		259	37	149	73			555	71	340	144
		504	67	311	126			1,121	156	728	237
国安	254	369	51	271	47	野寺	31	39	2	29	8
		373	45	228	100			44	3	28	13
		742	96	499	147			83	5	57	21
蔵田	30	47	8	29	10	服部	52	78	5	52	21
		51	3	31	17			90	13	44	33
		98	11	60	27			168	18	96	54
円通寺	167	216	21	145	50	菖蒲	85	139	18	87	34
		277	19	167	91			151	15	83	53
		493	40	312	141			290	33	170	87
西円通寺	81	112	15	79	18	古海	682	888	110	626	152
		134	27	78	29			830	94	515	221
		246	42	157	47			1,718	204	1,141	373
岩坪	93	141	15	82	44	徳尾	517	601	85	430	86
		154	13	81	60			665	85	426	154
		295	28	163	104			1,266	170	856	240
上砂見	79	135	14	77	44	本高	67	105	14	63	28
		123	11	65	47			107	9	58	40
		258	25	142	91			212	23	121	68
中砂見	48	79	10	48	21	北村	39	54	9	28	17
		89	15	47	27			63	6	33	24
		168	25	95	48			117	15	61	41
下砂見	67	132	15	85	32	西今在家	21	37	2	25	10
		115	9	59	47			39	2	23	14
		247	24	144	79			76	4	48	24
赤子田	105	46	6	19	21	篠坂	14	24	5	13	6
		112	2	18	92			28	4	15	9
		158	8	37	113			52	9	28	15
長谷	62	101	10	71	20	中村	55	86	6	57	23
		92	8	57	27			86	6	50	30
		193	18	128	47			172	12	107	53
倭文	109	183	23	125	35	有富	27	35	4	24	7
		178	23	96	59			37	1	21	15
		361	46	221	94			72	5	45	22
玉津	32	71	12	47	12	高路	54	88	5	52	31
		56	7	36	13			82	5	41	36
		127	19	83	25			170	10	93	67
横枕	58	79	5	54	20	下段	64	91	9	59	23
		89	5	50	34			93	6	58	29
		168	10	104	54			184	15	117	52
猪子	34	58	6	37	15	大塚	39	66	10	38	18
		68	7	35	26			68	9	37	22
		126	13	72	41			134	19	75	40
向国安	52	82	11	53	18	野坂	111	139	10	89	40
		94	10	56	28			188	16	103	69
		176	21	109	46			327	26	192	109
竹生	39	50	3	33	14	宮谷	62	100	6	68	26
		53	7	28	18			96	3	56	37
		103	10	61	32			196	9	124	63
上味野	113	149	26	94	29	嶋	52	68	3	49	16
		181	26	99	56			76	7	43	26
		330	52	193	85			144	10	92	42
朝月	78	125	13	79	33	大桝	135	84	10	38	36
		143	21	77	45			151	8	36	107
		268	34	156	78			235	18	74	143
源太	54	71	7	55	9	河内	73	100	9	59	32
		86	15	51	20			105	11	50	44
		157	22	106	29			205	20	109	76

町名	世帯数	男	0~14	15~64	65~	町名	世帯数	男	0~14	15~64	65~
		女						女			
		計									
檜原	63	85	6	50	29	双六原	25	39	3	25	11
		94	6	46	42			40	5	18	17
		179	12	96	71			79	8	43	28
松上	61	93	7	62	24	矢矯	22	26	2	13	11
		116	17	62	37			29	4	14	11
		209	24	124	61			55	6	27	22
細見	49	77	7	48	22	洞谷	22	29	2	19	8
		78	14	31	33			32	4	11	17
		155	21	79	55			61	6	30	25
上原	123	207	21	150	36	瀬田蔵	13	18	0	11	7
		217	27	132	58			23	5	10	8
		424	48	282	94			41	5	21	15
尾崎	22	34	10	22	2	長柄	40	53	4	36	13
		46	7	28	11			55	5	31	19
		80	17	50	13			108	9	67	32
上段	67	112	22	68	22	三山口	32	48	4	37	7
		98	8	61	29			47	7	23	17
		210	30	129	51			95	11	60	24
岩吉	55	85	9	58	18	伏野	297	376	50	263	63
		84	10	48	26			396	50	236	110
		169	19	106	44			772	100	499	173
里仁	204	277	37	163	77	白兎	296	184	12	130	42
		300	41	156	103			235	15	112	108
		577	78	319	180			419	27	242	150
足山	28	46	4	31	11	小沢見	30	53	6	33	14
		51	6	30	15			49	7	22	20
		97	10	61	26			102	13	55	34
布勢	395	491	69	342	80	内海中	19	37	3	26	8
		500	65	320	115			40	2	22	16
		991	134	662	195			77	5	48	24
桂見	479	695	158	470	67	御熊	16	19	0	13	6
		689	130	458	101			17	2	9	6
		1,384	288	928	168			36	2	22	12
高住	196	268	36	170	62	三津	251	160	10	117	33
		288	30	173	85			190	13	105	72
		556	66	343	147			350	23	222	105
良田	72	99	14	66	19	美萩野一丁目	324	411	86	253	72
		109	18	59	32			469	70	310	89
		208	32	125	51			880	156	563	161
松原	126	188	20	126	42	美萩野二丁目	448	588	88	396	104
		193	29	111	53			641	92	440	109
		381	49	237	95			1,229	180	836	213
六反田	29	53	11	34	8	美萩野三丁目	379	550	64	418	68
		51	8	34	9			538	54	404	80
		104	19	68	17			1,088	118	822	148
大畑	42	79	12	49	18	美萩野四丁目	195	332	109	215	8
		80	10	43	27			314	80	222	12
		159	22	92	45			646	189	437	20
金沢	63	85	6	53	26	美萩野五丁目	175	282	98	176	8
		94	6	56	32			314	102	201	11
		179	12	109	58			596	200	377	19
福井	80	129	12	89	28	賀露町	11	14	1	10	3
		118	3	76	39			16	3	7	6
		247	15	165	67			30	4	17	9
吉岡温泉町	354	385	42	243	100	港町	2	3	0	2	0
		469	44	251	174			2	0	2	0
		854	86	494	274			4	0	4	0
妙徳寺	26	31	5	12	14	賀露町西一丁目	52	61	7	41	13
		32	3	14	15			73	8	50	15
		63	8	26	29			134	15	91	28

町名	世帯数	男	0~14	15~64	65~	町名	世帯数	男	0~14	15~64	65~
		女						女			
		計									
賀露町西二丁目	0	0	0	0	0	湖山町西二丁目	161	246	38	177	31
		0	0	0	0			243	35	166	42
		0	0	0	0			489	73	343	73
賀露町西三丁目	111	145	37	103	5	湖山町西三丁目	299	283	38	208	37
		161	50	100	11			291	38	186	67
		306	87	203	16			574	76	394	104
賀露町西四丁目	0	0	0	0	0	湖山町西四丁目	31	34	7	27	0
		0	0	0	0			18	4	14	0
		0	0	0	0			52	11	41	0
賀露町南一丁目	202	249	31	166	52	湖山町南一丁目	390	471	47	345	79
		302	33	184	85			445	55	274	116
		551	64	350	137			916	102	619	195
賀露町南二丁目	229	213	50	120	43	湖山町南二丁目	429	551	118	383	50
		274	44	172	58			581	121	396	64
		487	94	292	101			1,132	239	779	114
賀露町南三丁目	74	96	12	67	17	湖山町南三丁目	630	831	161	571	99
		119	23	72	24			858	154	576	128
		215	35	139	41			1,689	315	1,147	227
賀露町南四丁目	188	255	46	147	62	湖山町南四丁目	40	37	0	37	0
		292	33	171	88			4	0	4	0
		547	79	318	150			41	0	41	0
賀露町南五丁目	66	83	10	65	8	湖山町南五丁目	446	439	40	361	38
		82	19	54	9			343	24	248	71
		165	29	119	17			782	64	609	109
賀露町南六丁目	167	220	18	147	55	湖山町北一丁目	286	300	26	224	50
		240	18	128	94			275	20	176	79
		460	36	275	149			575	46	400	129
賀露町北一丁目	171	222	29	138	55	湖山町北二丁目	489	518	78	401	39
		247	32	131	84			432	81	289	62
		469	61	269	139			950	159	690	101
賀露町北二丁目	83	130	26	89	15	湖山町北三丁目	438	477	83	330	64
		126	35	75	16			475	77	291	107
		256	61	164	31			952	160	621	171
賀露町北三丁目	179	264	36	180	48	湖山町北四丁目	450	568	79	414	75
		278	40	179	59			526	75	343	108
		542	76	359	107			1,094	154	757	183
賀露町北四丁目	304	406	46	263	97	湖山町北五丁目	252	316	61	221	34
		420	51	234	135			326	58	226	42
		826	97	497	232			642	119	447	76
湖山町	0	0	0	0	0	湖山町北六丁目	384	472	70	316	86
		0	0	0	0			463	53	289	121
		0	0	0	0			935	123	605	207
湖山町東一丁目	375	415	58	299	58	徳吉	335	364	80	239	45
		394	59	270	65			450	63	310	77
		809	117	569	123			814	143	549	122
湖山町東二丁目	3	0	0	0	0	安長	426	528	65	389	74
		3	0	3	0			524	76	347	101
		3	0	3	0			1,052	141	736	175
湖山町東三丁目	1	1	0	1	0	五反田町	0	0	0	0	0
		0	0	0	0			0	0	0	0
		1	0	1	0			0	0	0	0
湖山町東四丁目	6	7	1	5	1	商栄町	97	104	9	84	11
		6	1	3	2			89	13	59	17
		13	2	8	3			193	22	143	28
湖山町東五丁目	145	179	30	131	18	江津	361	463	97	326	40
		172	31	116	25			490	110	311	69
		351	61	247	43			953	207	637	109
湖山町西一丁目	388	385	37	326	22	晩稲	93	115	17	89	9
		272	42	197	33			93	17	54	22
		657	79	523	55			208	34	143	31

町名	世帯数	男	0~14	15~64	65~	町名	世帯数	男	0~14	15~64	65~
		女						女			
		計									
南 隈	62	118	12	86	20	浜坂東一丁目	361	513	66	368	79
		107	10	67	30			523	56	367	100
		225	22	153	50			1,036	122	735	179
千代水一丁目	0	0	0	0	0	東 大 路	58	97	9	64	24
		0	0	0	0			95	5	56	34
		0	0	0	0			192	14	120	58
千代水二丁目	6	6	0	5	1	中 大 路	45	71	6	47	18
		1	0	0	1			72	2	47	23
		7	0	5	2			143	8	94	41
千代水三丁目	0	0	0	0	0	西 大 路	26	45	3	29	13
		0	0	0	0			45	7	20	18
		0	0	0	0			90	10	49	31
千代水四丁目	5	5	0	5	0	久 末	65	109	23	65	21
		2	0	2	0			115	16	70	29
		7	0	7	0			224	39	135	50
南安長一丁目	300	384	68	277	39	美 和	31	60	1	45	14
		392	54	275	63			59	3	31	25
		776	122	552	102			119	4	76	39
南安長二丁目	139	155	33	115	7	古 郡 家	38	68	12	39	17
		160	34	117	9			68	8	37	23
		315	67	232	16			136	20	76	40
南安長三丁目	116	142	29	108	5	越 路	54	101	13	62	26
		132	28	98	6			99	8	60	31
		274	57	206	11			200	21	122	57
緑ヶ丘一丁目	219	268	41	204	23	杉 崎	187	280	40	187	53
		285	52	185	48			275	27	167	81
		553	93	389	71			555	67	354	134
緑ヶ丘二丁目	188	234	33	186	15	南 栄 町	174	233	64	164	5
		230	46	164	20			249	65	175	9
		464	79	350	35			482	129	339	14
緑ヶ丘三丁目	277	375	64	272	39	津 ノ 井	320	419	63	289	67
		401	72	278	51			470	68	294	108
		776	136	550	90			889	131	583	175
浜 坂	215	197	45	120	32	生 山	98	141	20	84	37
		246	32	113	101			147	14	83	50
		443	77	233	133			288	34	167	87
浜坂一丁目	142	227	44	145	38	桂 木	405	559	112	374	73
		245	39	159	47			542	97	341	104
		472	83	304	85			1,101	209	715	177
浜坂二丁目	252	313	62	186	65	海 蔵 寺	22	27	4	19	4
		350	54	215	81			33	1	22	10
		663	116	401	146			60	5	41	14
浜坂三丁目	290	400	78	253	69	船 木	37	52	6	32	14
		399	68	245	86			44	0	24	20
		799	146	498	155			96	6	56	34
浜坂四丁目	304	365	70	247	48	広 岡	27	41	4	26	11
		373	54	260	59			42	4	22	16
		738	124	507	107			83	8	48	27
浜坂五丁目	206	249	58	142	49	香 取	37	62	8	38	16
		281	48	178	55			61	3	42	16
		530	106	320	104			123	11	80	32
浜坂六丁目	240	302	37	214	51	紙 子 谷	63	85	9	56	20
		318	34	216	68			115	17	63	35
		620	71	430	119			200	26	119	55
浜坂七丁目	84	130	29	83	18	柵 宜 谷	24	37	2	25	10
		140	28	89	23			45	6	25	14
		270	57	172	41			82	8	50	24
浜坂八丁目	153	231	72	150	9	若葉台南一丁目	24	20	2	16	2
		233	69	151	13			12	1	10	1
		464	141	301	22			32	3	26	3

町名	世帯数	男	0~14	15~64	65~	町名	世帯数	男	0~14	15~64	65~
		女						女			
		計									
若葉台南二丁目	162	257	42	177	38	国府町楠城	23	33	1	23	9
		257	36	186	35			34	2	14	18
		514	78	363	73			67	3	37	27
若葉台南三丁目	255	409	95	256	58	国府町拾石	1	1	0	1	0
		423	86	269	68			4	0	4	0
		832	181	525	126			5	0	5	0
若葉台南四丁目	93	30	2	17	11	国府町上地	55	63	1	29	33
		71	3	4	64			72	0	28	44
		101	5	21	75			135	1	57	77
若葉台南五丁目	140	217	42	148	27	国府町上荒舟	13	16	2	9	5
		235	45	156	34			14	1	4	9
		452	87	304	61			30	3	13	14
若葉台南六丁目	243	342	47	242	53	国府町荒舟	19	40	3	27	10
		377	60	248	69			37	2	23	12
		719	107	490	122			77	5	50	22
若葉台南七丁目	0	0	0	0	0	国府町神護	17	23	0	14	9
		0	0	0	0			36	2	19	15
		0	0	0	0			59	2	33	24
若葉台北一丁目	0	0	0	0	0	国府町殿	0	0	0	0	0
		0	0	0	0			0	0	0	0
		0	0	0	0			0	0	0	0
若葉台北二丁目	151	265	99	148	18	国府町山崎	11	13	1	9	3
		256	71	172	13			20	2	8	10
		521	170	320	31			33	3	17	13
若葉台北三丁目	203	324	104	200	20	国府町中河原	41	66	8	38	20
		371	122	223	26			66	4	36	26
		695	226	423	46			132	12	74	46
若葉台北四丁目	259	444	124	283	37	国府町松尾	15	25	3	15	7
		454	109	297	48			28	0	16	12
		898	233	580	85			53	3	31	19
若葉台北五丁目	0	0	0	0	0	国府町吉野	29	47	6	31	10
		0	0	0	0			46	2	25	19
		0	0	0	0			93	8	56	29
若葉台北六丁目	73	110	37	68	5	国府町新井	24	49	5	31	13
		95	29	64	2			55	10	31	14
		205	66	132	7			104	15	62	27
旧鳥取市計	58,831	71,879	11,334	48,423	12,122	国府町山根	23	38	2	27	9
		77,022	10,956	47,894	18,172			45	3	21	21
		148,901	22,290	96,317	30,294			83	5	48	30
国府町雨滝	25	25	2	13	10	国府町神垣	43	72	4	44	24
		25	1	6	18			87	5	55	27
		50	3	19	28			159	9	99	51
国府町木原	6	6	0	0	6	国府町清水	21	34	5	19	10
		7	0	3	4			34	2	20	12
		13	0	3	10			68	7	39	22
国府町下木原	11	13	1	8	4	国府町岡益	56	92	17	51	24
		16	1	6	9			123	16	67	40
		29	2	14	13			215	33	118	64
国府町石井谷	11	5	0	2	3	国府町谷	33	42	3	27	12
		10	0	1	9			59	4	27	28
		15	0	3	12			101	7	54	40
国府町大石	23	26	0	13	13	国府町玉鉾	55	87	13	51	23
		24	1	6	17			102	12	57	33
		50	1	19	30			189	25	108	56
国府町枅本	24	25	1	17	7	国府町糸谷	36	56	5	39	12
		31	0	11	20			56	4	32	20
		56	1	28	27			112	9	71	32
国府町菅野	2	2	1	1	0	国府町高岡	109	176	20	112	44
		5	1	3	1			216	21	118	77
		7	2	4	1			392	41	230	121

町名	世帯数	男	0~14	15~64	65~	町名	世帯数	男	0~14	15~64	65~
		女						女			
		計									
国府町麻生	166	231	25	165	41	国府町分上四丁目	35	42	4	31	7
		255	32	143	80			51	1	35	15
		486	57	308	121			93	5	66	22
国府町美歎	84	140	7	99	34	国府町新町一丁目	79	102	18	73	11
		153	17	87	49			117	24	79	14
		293	24	186	83			219	42	152	25
国府町広西	47	76	10	46	20	国府町新町二丁目	51	79	8	59	12
		82	7	43	32			88	13	59	16
		158	17	89	52			167	21	118	28
国府町庁	21	29	3	18	8	国府町新通り一丁目	31	44	4	30	10
		36	4	20	12			40	2	23	15
		65	7	38	20			84	6	53	25
国府町町屋	155	245	44	164	37	国府町新通り二丁目	116	141	21	100	20
		241	43	146	52			124	9	86	29
		486	87	310	89			265	30	186	49
国府町中郷	73	110	13	68	29	国府町新通り三丁目	102	133	14	99	20
		115	7	64	44			138	14	99	25
		225	20	132	73			271	28	198	45
国府町国分寺	47	93	11	63	19	国府町新通り四丁目	0	0	0	0	0
		113	12	65	36			0	0	0	0
		206	23	128	55			0	0	0	0
国府町法花寺	38	58	8	38	12	旧国府町計	2,988	4,159	608	2,752	799
		61	9	36	16			4,537	585	2,704	1,248
		119	17	74	28			8,696	1,193	5,456	2,047
国府町三代寺	92	143	33	94	16	福部町左近	49	73	4	52	17
		170	28	109	33			85	8	44	33
		313	61	203	49			158	12	96	50
国府町宮下	516	639	121	446	72	福部町久志羅	36	48	4	29	15
		707	136	456	115			61	5	31	25
		1,346	257	902	187			109	9	60	40
国府町奥谷	0	0	0	0	0	福部町中	9	13	0	11	2
		0	0	0	0			12	0	10	2
		0	0	0	0			25	0	21	4
国府町奥谷一丁目	35	56	9	26	21	福部町蔵見	37	56	7	39	10
		58	6	36	16			69	5	40	24
		114	15	62	37			125	12	79	34
国府町奥谷二丁目	62	71	14	55	2	福部町南田	23	37	7	25	5
		63	17	44	2			43	4	26	13
		134	31	99	4			80	11	51	18
国府町奥谷三丁目	67	82	28	52	2	福部町栗谷	15	29	1	20	8
		89	16	67	6			29	0	22	7
		171	44	119	8			58	1	42	15
国府町稲葉丘一丁目	79	105	16	66	23	福部町八重原	29	54	9	30	15
		115	15	75	25			55	5	28	22
		220	31	141	48			109	14	58	37
国府町稲葉丘二丁目	62	81	13	47	21	福部町箭溪	30	54	7	33	14
		90	13	39	38			66	5	42	19
		171	26	86	59			120	12	75	33
国府町稲葉丘三丁目	60	72	20	46	6	福部町高江	71	119	11	93	15
		73	11	49	13			133	13	94	26
		145	31	95	19			252	24	187	41
国府町分上一丁目	80	91	18	65	8	福部町湯山	206	337	33	235	69
		89	16	61	12			355	42	210	103
		180	34	126	20			692	75	445	172
国府町分上二丁目	98	130	21	90	19	福部町海士	259	426	94	278	54
		130	19	84	27			422	70	273	79
		260	40	174	46			848	164	551	133
国府町分上三丁目	66	91	21	61	9	福部町細川	149	256	39	157	60
		87	18	58	11			271	36	166	69
		178	39	119	20			527	75	323	129

町名	世帯数	男	0~14	15~64	65~	町名	世帯数	男	0~14	15~64	65~
		女						女			
		計									
福部町岩戸	73	115	16	80	19	河原町曳田	180	258	26	180	52
		123	12	70	41			295	29	169	97
		238	28	150	60			553	55	349	149
旧福部村計	986	1,617	232	1,082	303	河原町和奈見	32	50	7	31	12
		1,724	205	1,056	463			57	3	32	22
		3,341	437	2,138	766			107	10	63	34
河原町河原	126	163	19	105	39	河原町八日市	30	55	3	37	15
		187	20	88	79			63	4	39	20
		350	39	193	118			118	7	76	35
河原町渡一木	102	147	19	92	36	河原町佐貫	285	478	69	338	71
		164	13	97	54			509	73	293	143
		311	32	189	90			987	142	631	214
河原町谷一木	49	72	7	47	18	河原町水根	59	91	5	59	27
		90	8	43	39			116	8	67	41
		162	15	90	57			207	13	126	68
河原町長瀬	186	251	40	165	46	河原町山上	55	90	4	53	33
		289	38	171	80			101	4	53	44
		540	78	336	126			191	8	106	77
河原町袋河原	107	161	18	107	36	河原町小倉	45	87	12	48	27
		172	17	93	62			100	14	54	32
		333	35	200	98			187	26	102	59
河原町布袋	74	139	19	92	28	河原町中井	103	169	21	110	38
		152	26	86	40			174	20	99	55
		291	45	178	68			343	41	209	93
河原町稲常	30	53	9	28	16	河原町本鹿	35	54	2	34	18
		57	8	29	20			56	6	29	21
		110	17	57	36			110	8	63	39
河原町鮎ヶ丘	121	230	52	151	27	河原町小河内	58	115	16	64	35
		219	47	141	31			120	14	58	48
		449	99	292	58			235	30	122	83
河原町西門通寺	0	0	0	0	0	河原町神馬	31	45	2	20	23
		0	0	0	0			60	8	28	24
		0	0	0	0			105	10	48	47
河原町山手	58	120	19	72	29	河原町牛戸	22	41	5	25	11
		122	14	64	44			37	2	18	17
		242	33	136	73			78	7	43	28
河原町郷原	26	45	4	27	14	河原町湯谷	22	42	7	26	9
		46	2	25	19			43	4	20	19
		91	6	52	33			85	11	46	28
河原町三谷	26	49	4	32	13	河原町小畑	21	39	4	26	9
		55	5	29	21			57	9	31	17
		104	9	61	34			96	13	57	26
河原町釜口	91	149	22	91	36	河原町弓河内	32	58	5	39	14
		173	17	97	59			64	4	28	32
		322	39	188	95			122	9	67	46
河原町高福	37	70	5	44	21	河原町北村	117	165	9	103	53
		77	7	42	28			204	15	112	77
		147	12	86	49			369	24	215	130
河原町徳吉	29	46	8	27	11	旧河原町計	2,383	3,758	465	2,399	894
		45	5	26	14			4,187	456	2,291	1,440
		91	13	53	25			7,945	921	4,690	2,334
河原町今在家	118	85	6	47	32	用瀬町金屋	35	47	2	34	11
		142	4	53	85			50	4	26	20
		227	10	100	117			97	6	60	31
河原町片山	29	55	10	25	20	用瀬町樟原	36	61	12	33	16
		63	5	36	22			58	7	29	22
		118	15	61	42			119	19	62	38
河原町天神原	47	86	7	54	25	用瀬町川中	44	71	5	51	15
		78	3	41	34			74	5	45	24
		164	10	95	59			145	10	96	39

町名	世帯数	男	0~14	15~64	65~	町名	世帯数	男	0~14	15~64	65~
		女						女			
		計									
用瀬町宮原	41	47	2	33	12	佐治町高山	94	140	13	79	48
		66	4	29	33			164	11	85	68
		113	6	62	45			304	24	164	116
用瀬町安蔵	115	189	22	122	45	佐治町津野	36	71	12	40	19
		218	19	126	73			77	9	35	33
		407	41	248	118			148	21	75	52
用瀬町古用瀬	57	90	4	65	21	佐治町福園	24	35	3	23	9
		92	3	54	35			40	6	23	11
		182	7	119	56			75	9	46	20
用瀬町家奥	33	56	5	39	12	佐治町加茂	77	108	8	58	42
		66	7	37	22			117	6	54	57
		122	12	76	34			225	14	112	99
用瀬町屋住	39	61	6	39	16	佐治町畑	31	46	0	30	16
		68	8	36	24			53	2	27	24
		129	14	75	40			99	2	57	40
用瀬町江波	39	47	0	24	23	佐治町春谷	51	62	6	27	29
		45	2	15	28			68	5	22	41
		92	2	39	51			130	11	49	70
用瀬町用瀬	361	471	55	285	131	佐治町河本	21	38	0	27	11
		543	54	289	200			40	2	23	15
		1,014	109	574	331			78	2	50	26
用瀬町別府	129	211	18	141	52	佐治町余戸	46	53	2	30	21
		208	17	116	75			54	2	25	27
		419	35	257	127			107	4	55	48
用瀬町鷹狩	203	320	51	204	65	佐治町尾際	49	62	2	32	28
		380	55	217	108			65	1	20	44
		700	106	421	173			127	3	52	72
用瀬町美成	52	94	9	59	26	佐治町中	16	21	0	10	11
		102	9	57	36			14	0	3	11
		196	18	116	62			35	0	13	22
用瀬町赤波	78	138	10	90	38	佐治町栃原	13	19	1	11	7
		151	16	83	52			22	2	11	9
		289	26	173	90			41	3	22	16
旧用瀬町計	1,262	1,903	201	1,219	483	旧佐治村計	826	1,218	107	713	398
		2,121	210	1,159	752			1,358	107	675	576
		4,024	411	2,378	1,235			2,576	214	1,388	974
佐治町小原	8	9	0	7	2	氣高町殿	43	89	5	59	25
		8	0	3	5			84	5	45	34
		17	0	10	7			173	10	104	59
佐治町葛谷	40	61	10	38	13	氣高町飯里	24	42	2	32	8
		79	15	49	15			43	4	24	15
		140	25	87	28			85	6	56	23
佐治町刈地	46	80	7	53	20	氣高町下石	18	30	4	19	7
		90	6	51	33			28	2	14	12
		170	13	104	53			58	6	33	19
佐治町津無	59	75	4	46	25	氣高町上原	44	72	7	46	19
		88	6	39	43			69	5	34	30
		163	10	85	68			141	12	80	49
佐治町古市	53	80	10	45	25	氣高町山宮	67	104	9	68	27
		89	7	50	32			124	20	57	47
		169	17	95	57			228	29	125	74
佐治町大井	36	55	6	37	12	氣高町睦逢	53	93	14	61	18
		66	12	35	19			103	13	53	37
		121	18	72	31			196	27	114	55
佐治町森坪	34	52	7	30	15	氣高町会下	36	62	7	37	18
		74	5	42	27			70	14	35	21
		126	12	72	42			132	21	72	39
佐治町加瀬木	92	151	16	90	45	氣高町郡家	34	48	4	36	8
		150	10	78	62			56	1	29	26
		301	26	168	107			104	5	65	34

町名	世帯数	男	0~14	15~64	65~	町名	世帯数	男	0~14	15~64	65~
		女						女			
		計									
気高町高江	22	41	5	29	7	気高町下光元	132	208	29	134	45
		43	5	30	8			223	32	125	66
		84	10	59	15			431	61	259	111
気高町浜村	386	523	75	343	105	気高町常松	27	40	4	29	7
		549	69	325	155			60	4	37	19
		1,072	144	668	260			100	8	66	26
気高町勝見	369	486	60	303	123	気高町富吉	30	48	4	37	7
		536	54	272	210			63	4	42	17
		1,022	114	575	333			111	8	79	24
気高町新町一丁目	60	76	12	59	5	気高町宝木	253	377	40	252	85
		86	17	58	11			428	48	232	148
		162	29	117	16			805	88	484	233
気高町新町二丁目	80	107	20	80	7	気高町奥沢見	95	147	17	101	29
		101	19	77	5			146	7	88	51
		208	39	157	12			293	24	189	80
気高町新町三丁目	45	64	15	37	12	旧気高町計	3,101	4,614	590	3,058	966
		63	5	42	16			4,992	559	2,858	1,575
		127	20	79	28			9,606	1,149	5,916	2,541
気高町北浜一丁目	17	31	7	17	7	鹿野町末用	57	99	8	65	26
		24	4	13	7			119	15	64	40
		55	11	30	14			218	23	129	66
気高町北浜二丁目	131	182	46	120	16	鹿野町閉野	20	38	4	26	8
		196	39	127	30			36	2	21	13
		378	85	247	46			74	6	47	21
気高町北浜三丁目	85	126	18	89	19	鹿野町広木	8	9	0	5	4
		139	26	97	16			13	0	8	5
		265	44	186	35			22	0	13	9
気高町八幡	130	97	13	50	34	鹿野町水谷	26	50	4	30	16
		160	21	60	79			56	6	29	21
		257	34	110	113			106	10	59	37
気高町下原	60	107	15	71	21	鹿野町鹿野	456	706	99	448	159
		112	13	62	37			803	102	451	250
		219	28	133	58			1,509	201	899	409
気高町八束水	225	363	38	238	87	鹿野町今市	412	529	74	315	140
		399	27	226	146			595	85	328	182
		762	65	464	233			1,124	159	643	322
気高町宿	24	47	5	27	15	鹿野町寺内	92	88	11	67	10
		43	5	24	14			79	8	57	14
		90	10	51	29			167	19	124	24
気高町土居	40	74	2	56	16	鹿野町宮方	18	32	3	24	5
		81	6	51	24			30	2	14	14
		155	8	107	40			62	5	38	19
気高町重高	30	69	7	42	20	鹿野町中園	28	55	5	36	14
		65	1	41	23			56	3	34	19
		134	8	83	43			111	8	70	33
気高町二本木	19	29	5	18	6	鹿野町岡木	47	102	10	67	25
		35	5	18	12			89	9	50	30
		64	10	36	18			191	19	117	55
気高町下坂本	228	359	48	263	48	鹿野町乙亥正	30	59	12	37	10
		356	32	247	77			58	11	33	14
		715	80	510	125			117	23	70	24
気高町日光	55	85	7	53	25	鹿野町小別所	49	90	9	57	24
		89	9	47	33			104	12	52	40
		174	16	100	58			194	21	109	64
気高町酒津	168	268	34	171	63	鹿野町鷺峯	50	84	8	53	23
		289	32	157	100			96	11	48	37
		557	66	328	163			180	19	101	60
気高町上光	71	120	12	81	27	鹿野町河内	100	144	15	83	46
		129	11	69	49			153	3	80	70
		249	23	150	76			297	18	163	116

町名	世帯数	男	0~14	15~64	65~
		女計			
旧鹿野町計	1,393	2,085	262	1,313	510
		2,287	269	1,269	749
		4,372	531	2,582	1,259
青谷町小畑	63	93	12	55	26
		108	10	58	40
		201	22	113	66
青谷町河原	164	238	22	156	60
		297	28	155	114
		535	50	311	174
青谷町山根	119	164	14	99	51
		212	15	109	88
		376	29	208	139
青谷町早牛	63	90	3	58	29
		99	3	57	39
		189	6	115	68
青谷町蔵内	58	99	14	58	27
		104	10	57	37
		203	24	115	64
青谷町大坪	70	113	16	65	32
		119	9	59	51
		232	25	124	83
青谷町奥崎	70	110	13	68	29
		120	11	60	49
		230	24	128	78
青谷町養郷	42	76	12	53	11
		72	11	41	20
		148	23	94	31
青谷町善田	160	114	14	59	41
		180	21	49	110
		294	35	108	151
青谷町桑原	39	73	4	50	19
		65	3	37	25
		138	7	87	44
青谷町澄水	48	66	4	45	17
		90	11	45	34
		156	15	90	51
青谷町楠根	28	44	6	29	9
		50	7	25	18
		94	13	54	27
青谷町紙屋	41	62	1	43	18
		64	3	35	26
		126	4	78	44
青谷町田原谷	41	67	5	40	22
		66	8	33	25
		133	13	73	47
青谷町八葉寺	44	49	1	32	16
		59	4	25	30
		108	5	57	46
青谷町鳴瀧	21	23	1	18	4
		26	0	11	15
		49	1	29	19
青谷町北河原	30	49	7	26	16
		52	4	27	21
		101	11	53	37
青谷町山田	22	31	4	21	6
		31	3	15	13
		62	7	36	19
青谷町亀尻	136	177	19	121	37
		194	21	119	54
		371	40	240	91

町名	世帯数	男	0~14	15~64	65~
		女計			
青谷町絹見	37	72	10	41	21
		63	3	31	29
		135	13	72	50
青谷町吉川	39	63	6	44	13
		75	7	47	21
		138	13	91	34
青谷町露谷	43	70	6	43	21
		57	6	31	20
		127	12	74	41
青谷町栄町	135	236	47	170	19
		247	57	157	33
		483	104	327	52
青谷町青谷	847	1,244	135	769	340
		1,327	126	706	495
		2,571	261	1,475	835
青谷町井手	27	45	4	24	17
		31	2	7	22
		76	6	31	39
青谷町長和瀬	92	152	21	89	42
		165	20	88	57
		317	41	177	99
旧青谷町計	2,479	3,620	401	2,276	943
		3,973	403	2,084	1,486
		7,593	804	4,360	2,429
鳥取市計	74,249	94,853	14,200	63,235	17,418
		102,201	13,750	61,990	26,461
		197,054	27,950	125,225	43,879

16-2 外国人登録者数

平成20年4月1日現在

	世帯数	計	男	女
鳥 取	936	1,238	519	719
国 府	17	18	6	12
福 部	7	7	0	7
河 原	23	24	0	24
用 瀬	22	26	5	21
佐 治	4	4	1	3
気 高	78	78	14	64
鹿 野	2	2	1	1
青 谷	55	56	8	48
計	1,144	1,453	554	899

資料) 市民課

【付録1】

歴代三役・歴代正副議長・現市議会議員

1 歴代市長

歴代	氏名	就任年月日	歴代	氏名	就任年月日	歴代	氏名	就任年月日
1	岡崎平内	明22.11.15	8	山内虎蔵	大8.7.18	15	入江昶	昭26.3.12
2	田中政春	〃23.5.23	9	山村英太郎	〃12.11.1	16	高田勇	〃34.2.26
3	大野祐治	〃34.5.17	10	楠城嘉一	昭2.12.20	17	金田裕夫	〃46.2.26
4	尾崎武久	〃37.8.16	11	井上光美	〃14.12.20	18	西尾優	〃58.2.26
5	藤岡直蔵	〃39.12.11	12	吉村哲三	〃18.12.20	19	西尾迢富	平2.4.16
6	内海淡	大5.12.12	13	竹田平一	〃22.4.8	20	竹内功	〃14.4.15
7	入江澄	〃8.2.3	14	森中豊治	〃24.5.9			

2 歴代助役(副市長)

歴代	氏名	就任年月日	歴代	氏名	就任年月日	歴代	氏名	就任年月日
1	瀧七蔵	明22.11.26	10	八村信三	昭16.4.2	19	金子英夫	昭54.5.1
2	青木幹	〃25.3.14	11	西村輝一	〃19.1.22	20	西尾迢富	〃62.5.1
3	尾崎武久	〃26.4.27	12	吉村信義	〃19.1.22	21	影井潔巳	平2.7.1
4	鳩谷兼次	〃37.9.9	13	田中至孝	〃22.5.26	22	岸本晟	〃10.7.1
5	山内虎蔵	〃43.1.10	14	浜崎敏造	〃24.8.5	23	石谷雅文	〃14.7.1
6	大村正義	大9.1.16	15	内田三之助	〃28.9.1	24	林由紀子	〃16.11.1
7	近池利勝	〃10.2.19	16	佐々木隆温	〃34.4.8	25	深澤義彦	〃18.7.1
8	坪崎信正	〃13.10.16	17	羽場利平	〃42.5.1			
9	高田伝三	昭3.12.11	18	大森右一	〃46.5.1			

(注) 平成14年7月1日より呼称を「副市長」に変更、平成16年11月1日より「副市長2人制」に変更
平成19年4月1日より副市長制度開始

3 歴代収入役

歴代	氏名	就任年月日	歴代	氏名	就任年月日	歴代	氏名	就任年月日
1	河崎鉄蔵	明22.12.4	8	西尾紘平	昭16.4.2	15	安藤道夫	昭54.5.1
2	岩田豊馬	〃25.3.17	9	前田政利	〃23.4.10	16	宮本清美	〃62.5.1
3	小谷甚次郎	〃39.11.17	10	徳田忠雄	〃24.3.31	17	朝倉晉	平3.5.1
4	山根貞	〃40.11.25	11	橋浦雄太郎	〃32.4.1	18	小林正春	〃11.5.1
5	榊田八次郎	大4.8.5	12	羽場利平	〃36.4.1	19	九鬼利次	〃13.4.1
6	吉村欣二	昭2.11.28	13	村上喜助	〃42.5.1	20	中島稔	〃16.3.1
7	八村信三	〃10.11.30	14	三谷信也	〃46.5.1			

(注) 平成19年4月1日から収入役制度廃止

4 歴代議長

歴代	氏名	就任年月日	歴代	氏名	就任年月日	歴代	氏名	就任年月日
1	田中政春	明22.10.27	20	楠城嘉一	大12.12.27	39	池原賢太郎	昭49.12.17
2	宮崎貞蔵	〃23. 5.26	21	浜本房蔵	昭 2.12.17	40	山本武富	〃51.12.18
3	瀧七蔵	〃26. 8. 1	22	萬井源太郎	〃 6. 5.31	41	渡辺寛太夫	〃53.12.18
4	平野重蔵	〃27. 8.28	23	米沢喜男	〃10. 5.31	42	足立利喜雄	〃55.12.17
5	豊田繁	〃29. 9.21	24	浜本房蔵	〃14. 5.31	43	斧谷寅之亮	〃57.12.17
6	山縣市三郎	〃31.10.11	25	由宇石治	〃15. 8.30	44	木下金治	〃59.12.22
7	太中藤次郎	〃32. 1. 4	26	松久常蔵	〃21. 5. 8	45	岡本善徳	〃61.12.17
8	船越莊治	〃32. 4.20	27	平尾富治	〃22. 5.12	46	宮脇準一	〃63.12.22
9	網谷金次	〃33. 1. 4	28	西尾紘平	〃26. 1. 6	47	河西正治	平 2. 4.16
10	山本喜代蔵	〃34. 9.16	29	西川徳弥	〃29.12.22	48	中山政一	〃 4.12.22
11	網谷金次	〃35. 1. 4	30	広田敏男	〃34. 2.25	49	田中英教	〃 6.12.20
12	木下義之	〃38. 1. 4	31	浜崎芳雄	〃35.12.21	50	山田弘	〃 8.12.20
13	高松久治郎	〃45. 1. 4	32	小谷忠太郎	〃36.12.22	51	岡本善徳	〃10. 2.10
14	木下義之	大 2.10.13	33	渡辺寛太夫	〃37.12.22	52	本多達郎	〃10.12.17
15	五藤直義	〃 6.10.15	34	近藤松寿	〃39.12.15	53	伊藤憲男	〃12.12.22
16	木下義之	〃 7.10.28	35	尾坂雅人	〃41.12.17	54	福田泰昌	〃13.11.22
17	君野順三	〃 8. 6. 1	36	網師銀蔵	〃43.12.21	55	三谷伝	〃14.12.17
18	浜本房蔵	〃 8.11.25	37	伊藤貞男	〃45.12.17	56	福田泰昌	〃16.12.24
19	君野順三	〃12. 6. 2	38	井関純雄	〃47.12.16	57	上杉栄一	〃18.12.18

5 歴代副議長

歴代	氏名	就任年月日	歴代	氏名	就任年月日	歴代	氏名	就任年月日
1	宮崎貞蔵	明22.10.27	20	野一色益吉	大14.11.25	39	寺垣恒男	昭47.12.16
2	尾崎武久	〃23. 5.26	21	萬井源太郎	昭2. 6. 1	40	船越礼次郎	〃49.12.17
3	瀧七蔵	〃25.10.18	22	常田孝治	〃 6. 5.31	41	岡本善徳	〃51.12.18
4	平野重蔵	〃26. 8. 1	23	尾崎篤次郎	〃 7. 7.18	42	竹内恒次	〃53.12.18
5	豊田繁	〃27. 9. 3	24	井田実治	〃10. 5.31	43	竹内直光	〃55.12.17
6	山縣市三郎	〃29. 9.23	25	小沢潔	〃14. 5.31	44	飴野久嘉	〃57.12.17
7	木下義之	〃31.10.11	26	筒井喜代治	〃18. 5.31	45	太田垣富男	〃59.12.22
8	網谷金次	〃32. 1. 4	27	山田武一	〃21. 5. 8	46	中山政一	〃61.12.17
9	野口信貞	〃33. 1. 4	28	石黒松次	〃22. 5.12	47	田中英教	〃63.12.22
10	山本喜代蔵	〃34. 1. 4	29	石田繁	〃26. 1. 6	48	藤原繁義	平 2.12.17
11	河合元義	〃34. 9. 6	30	三田吉之	〃29.12.22	49	西尾義昭	〃 4.12.22
12	高松久治郎	〃35. 1. 5	31	上山雄次郎	〃33.12.22	50	本多達郎	〃 6.12.20
13	小谷辰次郎	〃40. 1. 4	32	有本健太郎	〃34. 4. 1	51	徳本幸男	〃 8.12.20
14	高松久治郎	〃41. 1. 4	33	山川為之助	〃35.12.21	52	福田泰昌	〃10.12.17
15	八村八太郎	〃44. 1. 4	34	網師銀蔵	〃36.12.22	53	沢根岩男	〃12.12.22
16	森脇竹蔵	大 2.10.13	35	笥泰雄	〃37.12.22	54	上杉栄一	〃14.12.17
17	竹田常蔵	〃 6.10.15	36	谷口甚一	〃39.12.15	55	山崎健一	〃16.12.24
18	楠城嘉一	〃12. 6. 2	37	池上辰雄	〃41.12.17	56	上田孝春	〃18.12.18
19	荒川完	〃13. 1. 4	38	俘谷好隆	〃45.12.17			

6 市議会議員

議長 上杉 栄一

副議長 上田 孝春

平成20年4月1日現在

議席	会派	委員会	氏名	議席	会派	委員会	氏名	議席	会派	委員会	氏名
1	共	文教	伊藤 幾子	16	公	文教	田村 繁巳	31	風	福祉	入江 順子
2	市	文教	中村 晴通	17	民	福祉	寺垣 健二	32	風	福祉	松本 信光
3	市	建設	児島 良	18	風	文教	房安 光	33	風	建設	上杉 栄一
4	公	文教	河根 裕二	19	風	総務	中西 照典	34	清	建設	吉田 博幸
5	無	総務	秋山 智博	20	風	建設	森本 正行	35	清	福祉	高見 則夫
6	民	建設	長坂 則翁	21	清	文教	中島 規夫	36	清	文教	福田 泰昌
7	き	総務	川瀬 滋子	22	清	建設	湯口 史章				
8	清	総務	金谷 洋治	23	清	建設	谷口 輝男				
9	清	福祉	西田 正人	24	清	福祉	上紙 光春				
10	清	総務	有松 数紀	25	共	福祉	村口 英子				
11	清	文教	下村 佳弘	26	市	福祉	橋尾 泰博				
12	清	総務	岡田 浩四郎	27	公	福祉	谷口 秀夫				
13	共	総務	角谷 敏男	28	公	総務	武田 えみ子				
14	市	総務	森田 紘一郎	29	民	文教	両川 洋々				
15	公	建設	桑田 達也	30	民	建設	上田 孝春				

※清－清和会

風－こう風

公－公明党

民－民主・民世会

市－市民会議

共－共産党

き－きずな

無－無所属

総務－総務企画委員会

福祉－福祉保健委員会

文教－文教経済委員会

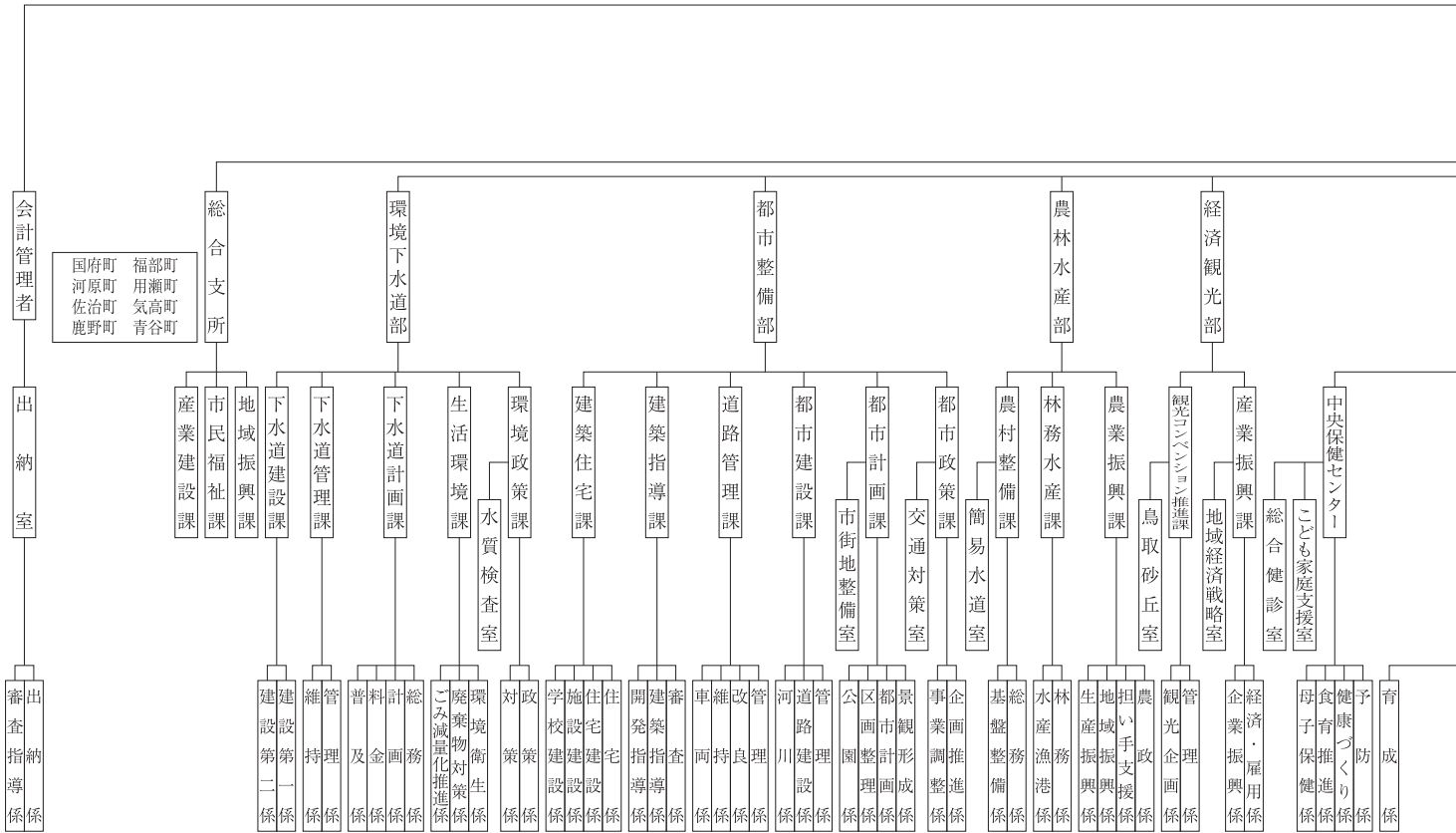
建設－建設水道委員会

都 市 宣 言

- 世界平和都市宣言 (昭和33年3月29日制定)
- 交通安全都市宣言 (昭和37年3月26日制定)
- 暴力追放都市宣言 (昭和38年10月11日制定)
- 飲酒運転追放都市宣言 (昭和47年9月22日制定)
- 暴走族追放都市宣言 (昭和56年3月24日制定)
- 非核平和都市宣言 (昭和58年3月28日制定)
- 人権尊重都市宣言 (昭和62年6月22日制定)
- 福祉都市宣言 (平成元年9月26日制定)
- 環境宣言 (平成5年3月25日制定)
- 男女共同参画都市宣言 (平成16年10月7日制定)

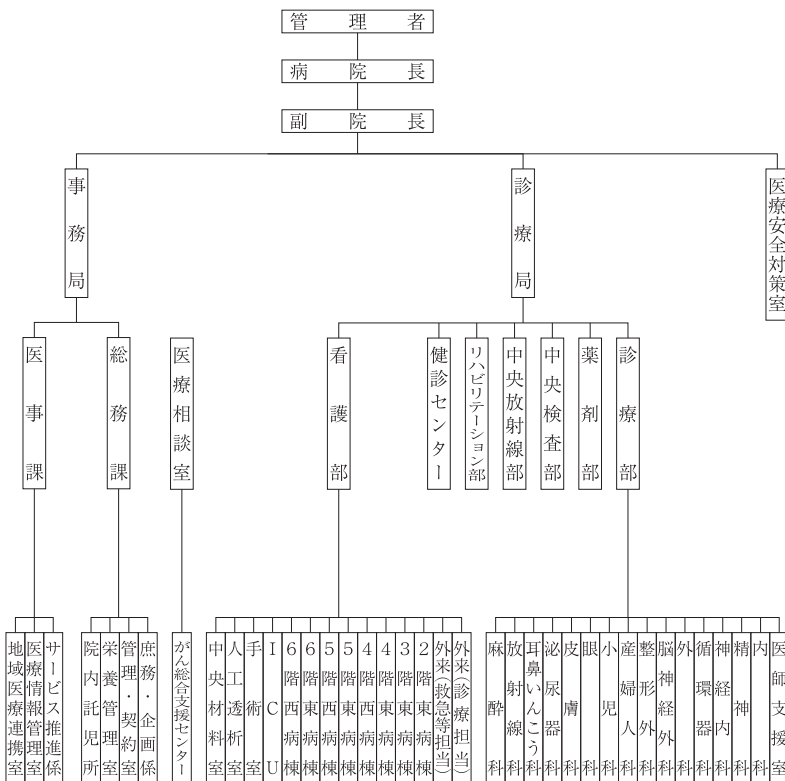
鳥取市組織図

(平成20年6月1日現在)

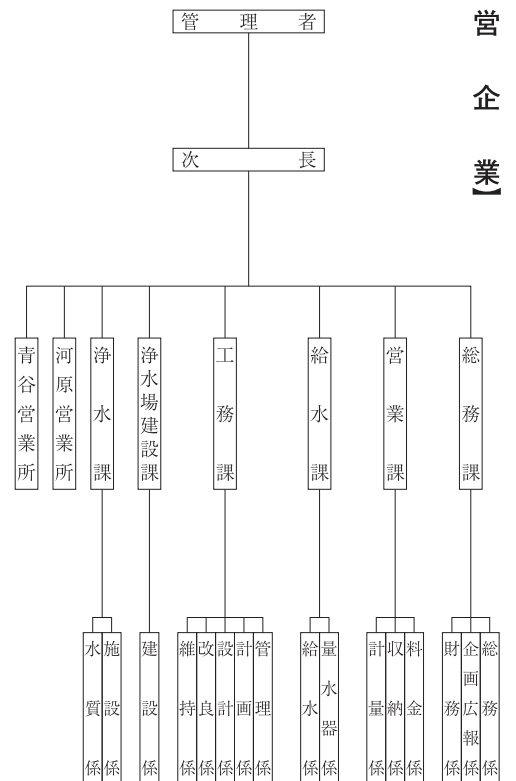


(議会・教委・監査・公平・選挙・農委・公営企業)

【鳥取市立病院】



【水道局】

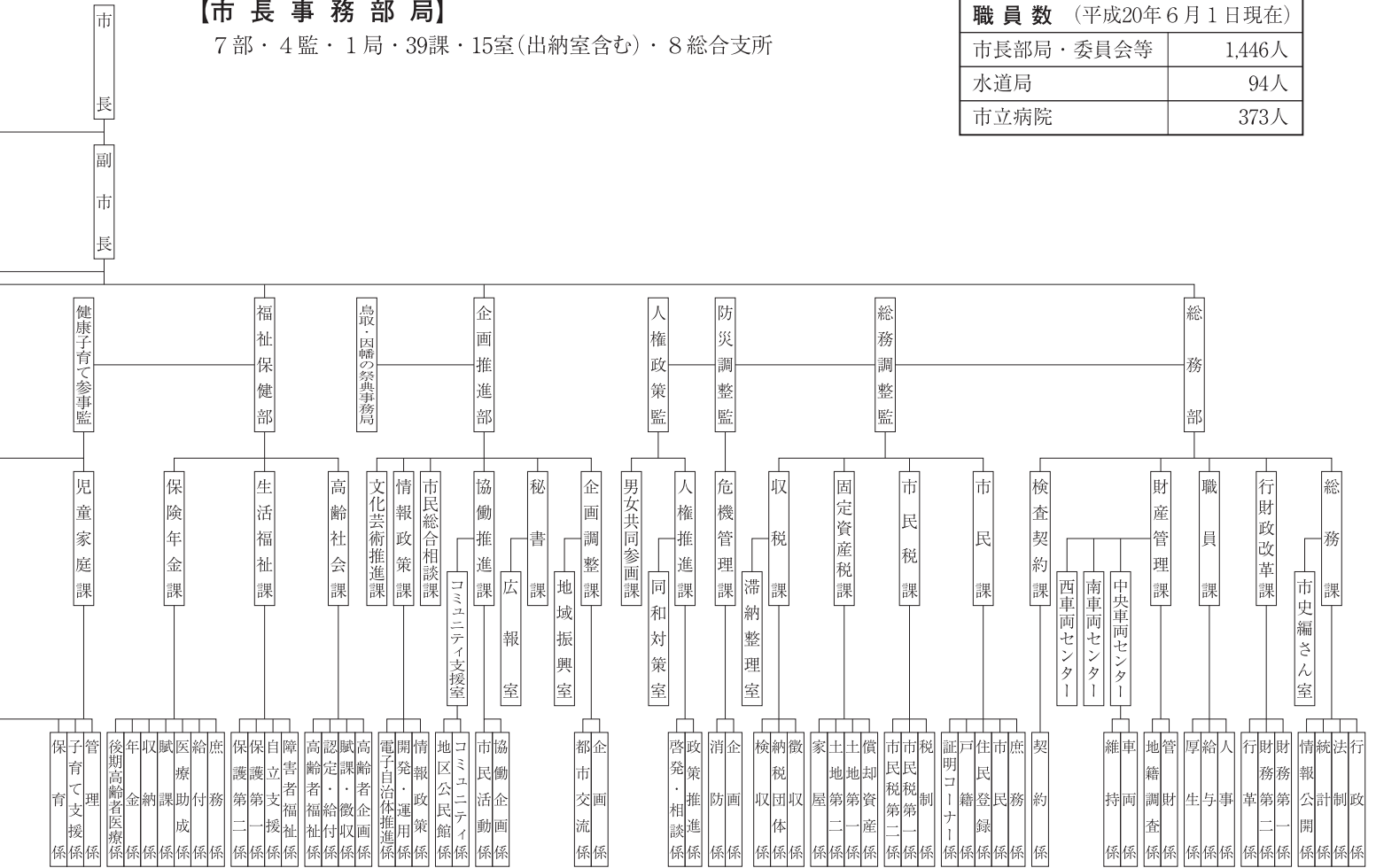


【公営企業】

【市長事務部局】

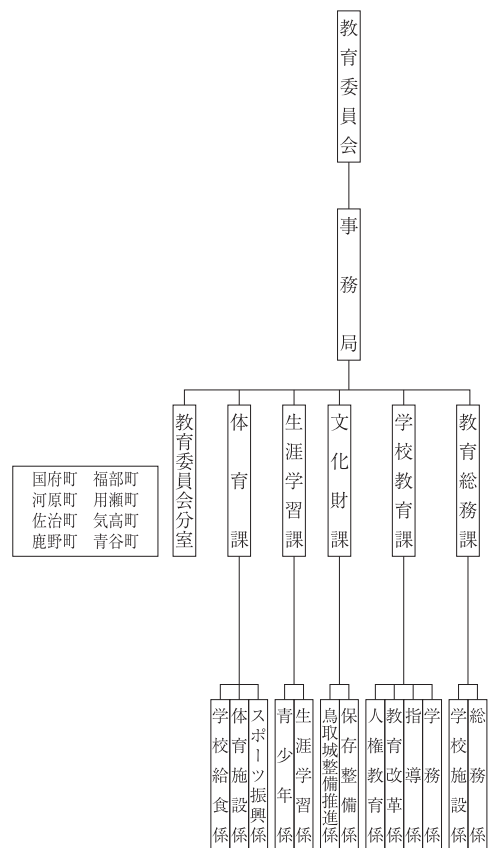
7部・4監・1局・39課・15室(出納室含む)・8総合支所

職員数 (平成20年6月1日現在)	
市長部局・委員会等	1,446人
水道局	94人
市立病院	373人



【教育委員会】

5課・8分室



【市議会】


【監査委員】

【公平委員会】

【選挙管理委員会】

【農業委員会】

【農地政策係】



【付録4】

さ く い ん

あ行

医師 …… 主な社会指標,34
 位置 …… 4
 因伯の名水 …… 55
 医療施設状況 …… 34
 医療従事者数 …… 34
 売場面積 …… 20, 21, 22
 駅 …… 28
 おいたち …… 3

か行

飼い犬登録数 …… 33
 外国人登録国籍別人員 …… 8
 外国人登録人口世帯数 …… 71
 介護保険 …… 37, 38
 各駅の乗車人員数 …… 28
 家計 …… 31
 火災発生 …… 主な社会指標,30
 火災発生件数と被害額 …… 30
 果樹の作付 …… 16
 家畜 …… 15
 学級数 …… 44~47
 学校給食 …… 48
 加入電話数 …… 29
 がん検診受診状況 …… 33
 観光客入り込み数 …… 55
 気象 …… 5
 議長 …… 73
 基本健康診査 …… 33
 救急車事故種別出動状況 …… 30
 求人・求職 …… 31
 行政組織図 …… 76・77
 行政区域 …… 3
 漁獲量 …… 17
 漁業種別経営体数 …… 17
 漁船隻数 …… 17
 経営耕地規模別農家数 …… 15
 建築物 …… 24
 結婚 …… 主な社会指標
 決算 …… 11
 県道 …… 25
 公設地方卸売市場取扱高 …… 23
 交通事故発生件数 …… 主な社会指標,30
 公民館の主催講座と参加状況 …… 48
 小売物価 …… 32

国道 …… 25
 国民健康保険 …… 35
 国民年金 …… 36
 小包引受取扱量 …… 主な社会指標,29
 古木 …… 56
 ごみ収集・搬入量 …… 主な社会指標,33

さ行

最深積雪量の推移 …… 5
 在宅介護支援センター …… 40
 作付の栽培面積 …… 16
 産業別事業所・従業者数 …… 12
 産業別就業者数の推移 …… 7
 市議会議員 …… 74
 事業所数 …… 12,13,18,19,20,21,22
 死傷者数 …… 30
 市章 …… 巻頭
 市職員 …… 主な社会指標,76
 市税 …… 主な社会指標,11
 市長 …… 72
 指定文化財一覧 …… 49~54
 市道 …… 25
 児童館 …… 42
 市道実延長 …… 25
 自動車登録台数 …… 主な社会指標,28
 市の木 …… 巻頭
 市の鳥 …… 巻頭
 市の花 …… 巻頭
 死亡 …… 主な社会指標,8
 死亡者数 …… 34
 社会福祉施設 …… 39~43
 就業者数 …… 7
 従業者数 …… 12,13,18,19,20~22
 就業状態別農家世帯員数 …… 14
 収支割合 …… 31
 住宅の面積 …… 24
 収入役 …… 72
 出生 …… 主な社会指標,8
 主要家計指標 …… 31
 主要作物収穫数 …… 16
 主要死因別死亡者数推移 …… 34
 種類別耕地面積 …… 15
 小学校学級数 …… 44, 45
 小学校児童数 …… 44, 45
 商店数 …… 20~22

飼養農家数	15
消費者物価指数	32
消防施設一覧	30
消防団	30
助役	72
人口・世帯数（町別・年齢別）	57～70
人口・世帯数（年次別）	9
人口集中地区（D I D）	7
人口推移	6, 8
人口動態	8
新設住宅着工戸数	24
森林面積	16
水道配水量	主な社会指標,24,25
水道普及状況	24
生活排水	25
製造品出荷額	18, 19
児童・生徒数	44
積雪量	5
世帯人数	主な社会指標
専業別農家数	14
総人口の推移	6

た行

チャーター便	27
中学校学級数	46
中学校生徒数	44, 46
町別・年齢階層別人口世帯数	57～70
月別気象	5
月別死亡者数	34
D I D（人口集中地区）	7
転出	主な社会指標,8
転入	主な社会指標,8
電話数	29
道路状況	25
頭羽数	15
都市ガス供給戸数および使用量	29
都市計画区域	3
都市公園状況	26
都市宣言	75
図書館利用状況	48
土地区画整理事業執行状況	26
鳥取空港乗降客数	27
鳥取空港チャーター便運航状況	27
鳥取港利用状況	27
鳥取市民憲章	80
鳥取の天気日数	5

な行

年間商品販売額	20～22
年間販売額	20～22
年次別気象	5
年平均消費者物価指数	32
年齢（3区分）別人口	6
農業人口	14
農業従事者	14
農業産出額	16

は行

背景	1
バス利用客数	28
犯罪件数	主な社会指標,30
副議長	73
副市長	72
物価	32
ふるさといきものの里	55
平成の名水	55
保育所の概況	35

ま行

名水	55
名木	56
面積	4

や行

有効求人・有効求職状況	31
誘致企業	13
要介護認定	37
養護老人ホーム	39
幼稚園	47
予算	主な社会指標,10

ら行

離婚	主な社会指標
略年表	2
林種別森林面積	16
歴代議長	73
歴代市長	72
歴代収入役	72
歴代助役（副市長）	72
歴代副議長	73
老人憩の家	40・41
老人福祉センター	39

鳥取市民憲章（昭和33年10月1日制定）

わたくしたち鳥取市民は、わたくしたちのまちをより明るく、より美しく、より豊かにするためこの憲章を守ります。

- 1 わたくしたちは、だれにも親切にしましょう。
- 1 わたくしたちは、正しく時間を守りましょう。
- 1 わたくしたちは、まちに緑を育てましょう。
- 1 わたくしたちは、公共物を大切にしましょう。
- 1 わたくしたちは、清潔な環境を作りましょう。

※市制70周年を記念して、市民70人による「鳥取市民憲章協議会」が作成、全国で3番目に制定されました。

2008 市 勢 要 覧

編集・発行 鳥取市総務部総務課
☎ (0857) 20-3156
平成20年（2008年）8月発行

