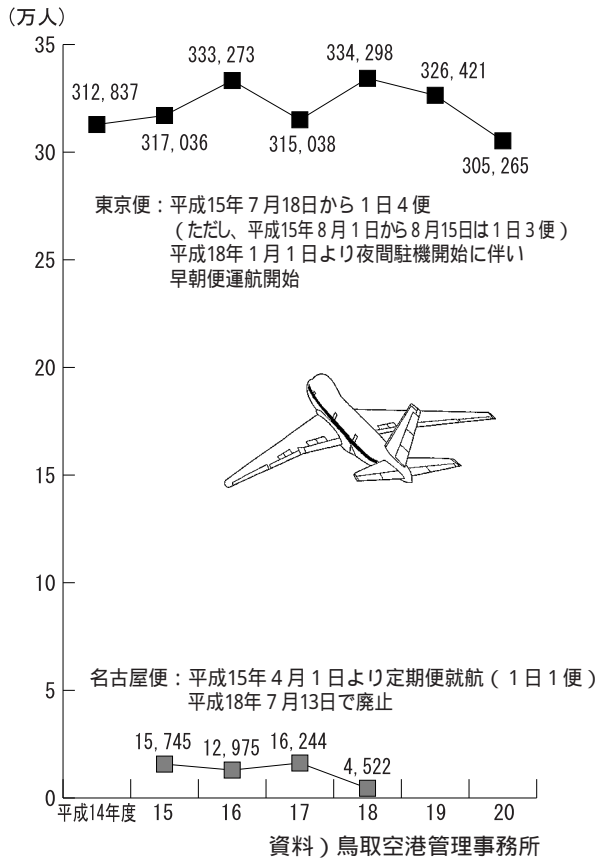


9 運輸・通信

9-1 鳥取空港乗降客数



9-2 鳥取空港国際チャーター便運航状況

行先	年 度		18年度	19年度	20年度
	総 数	回 数	12	10	12
	利用客数	1,411	1,004	1,032	
韓 国	回 数				
	利用客数				
中 国	回 数	8	2	2	
	利用客数	959	154	192	
台 湾	回 数	4	7	8	
	利用客数	452	671	704	
カンボジア	回 数		1		
	利用客数		179		
ロ シ ア	回 数			2	
	利用客数			136	

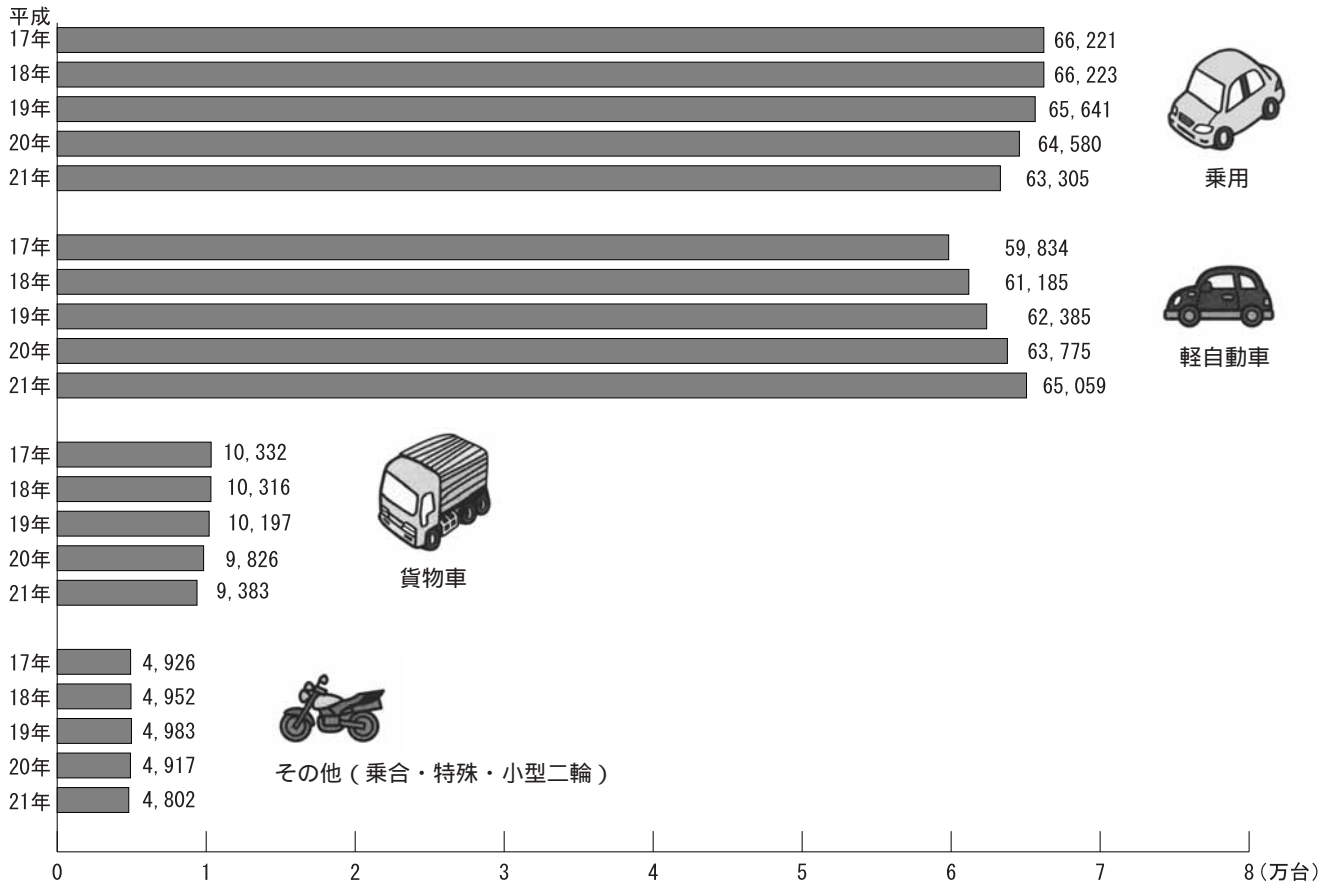
資料) 鳥取空港管理事務所
平成20年度の中国は2回とも香港

9-3 鳥取港利用状況 (取り扱い貨物量)

年 次	入 港 船 舶 の 別					
	外 航 船		内 航 船		計	
	隻 数	トン数	隻 数	トン数	隻 数	トン数
平成16年	17	77,057	760	349,201	777	426,258
17	15	65,214	878	346,521	893	411,735
18	5	16,917	947	413,957	952	430,874
19	1	1,915	863	409,342	864	411,257
20	2	3,301	838	450,670	840	453,971
年 次	取 扱 貨 物 量 (トン)					
	外 貿		内 貿		計	
	輸出(品目)	輸入(品目)	移 出	移 入		
平成16年	345(その他)	70,120(砂) 6,592(その他)	104,803	244,398	426,258	
17	536(その他)	62,710(砂) 1,968(塩他)	52,316	294,205	411,735	
18	100(水)	14,408(砂) 2,409(塩)	23,855	390,102	430,874	
19	55(水)	1,860(塩)	67,576	341,766	411,257	
20	0	3,301(塩)	91,543	359,127	453,971	

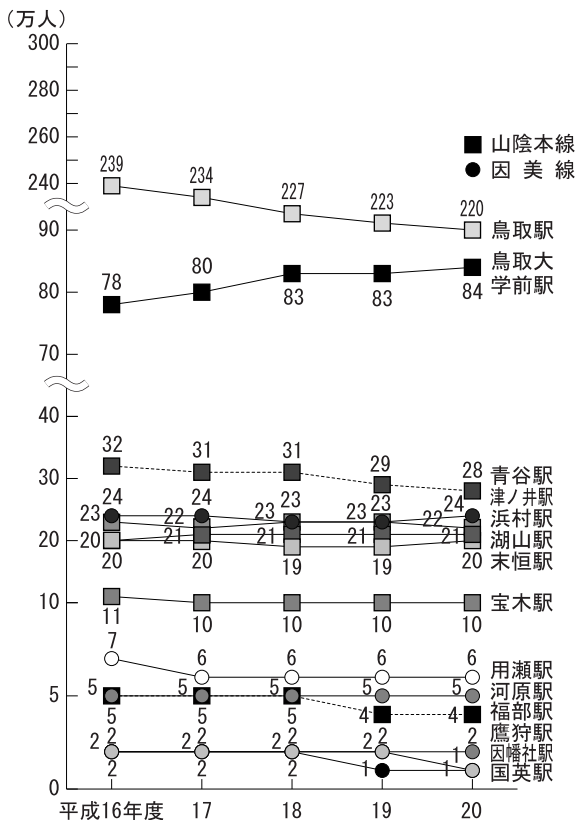
資料) 都市政策課

9-4 自動車登録台数の推移（各年3月末）



資料) 鳥取運輸支局

9-5 各駅の乗車人員数



資料) J R 西日本米子支社

9-6 バス利用客数

日ノ丸自動車株 (単位: 人)

区分	16年度	17年度	18年度	19年度	20年度
一般路線	2,097,483	2,109,536	1,925,914	2,053,852	1,902,861
高速バス					
東京線	13,005	13,895	14,577	15,186	16,114
広島線	23,074	22,622	23,665	23,640	22,478
福岡線	8,267	7,845	8,053	7,990	7,863
ループ麒麟獅子	15,952	23,972	28,468	17,616	16,544
100円循環バス	111,277	113,560	113,038	124,115	122,144

(注) 鳥取県東部 (鳥取市, 岩美郡, 八頭郡) 圏内

資料) 日ノ丸自動車株

日本交通株 (単位: 人)

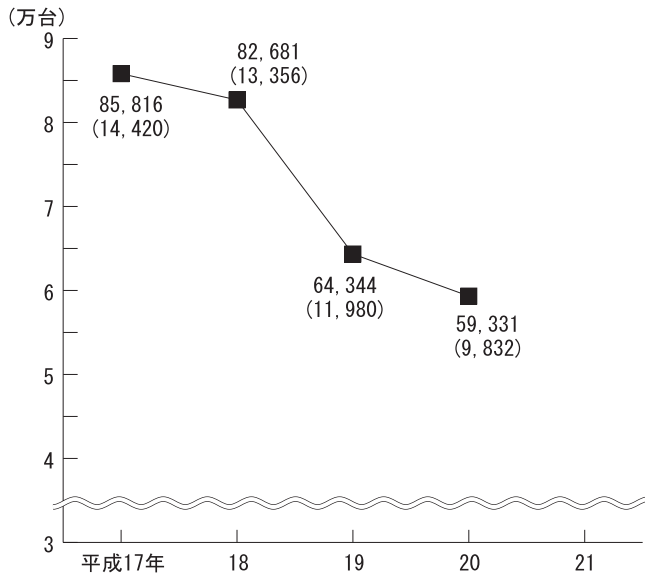
区分	16年度	17年度	18年度	19年度	20年度
一般路線	1,341,815	1,288,142	1,488,208	1,320,019	1,370,074
高速バス					
東京線	7,718	7,088	8,523	7,522	6,535
大阪神戸線	210,591	215,449	219,397	216,886	217,540
京都線	29,452	27,979	28,957	28,158	29,047
広島線	23,864	22,670	23,886	23,108	22,647
福岡線	8,485	8,060	8,125	8,020	7,944
定期観光バス	26,949	14,888	29,552	11,577	28,788
100円循環バス (一日平均)	359.6	373.9	377.6	360.0	368.0

(注) 定期観光バス乗客数には、ループ麒麟獅子 (H10年度より)・ミニループ麒麟獅子 (H13年度より) の乗客数を含む。

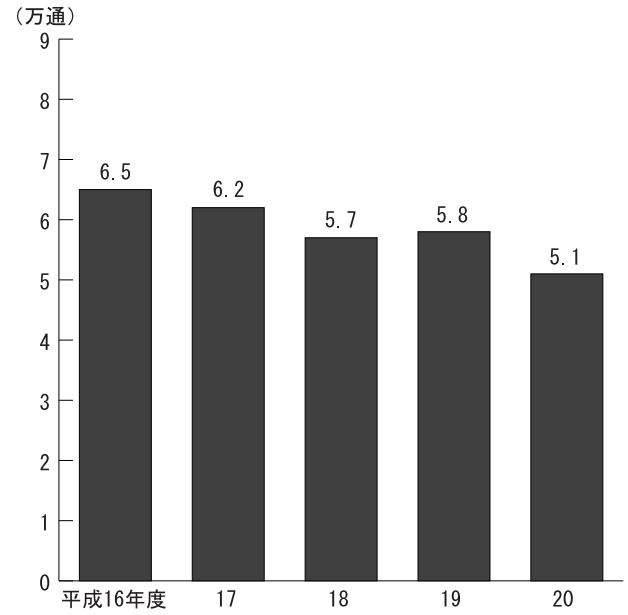
鳥取県東部圏内

資料) 日本交通株

9-7 加入電話数（各年3月末）



9-8 通常・小包引受取扱量（1日平均）



10 ガ ス

都市ガス供給戸数および使用量

年 度	供給戸数（戸）					使用量（千m ³ / 11,000kcal）				
	計	家庭用	商業用	工業用	その他	計	家庭用	商業用	工業用	その他
平成16年度	23,309	21,837	1,174	8	290	14,320	6,210	2,607	2,994	2,509
17	23,056	21,592	1,155	8	301	14,990	6,320	2,537	3,392	2,741
18	22,729	21,297	1,125	8	299	14,560	6,181	2,344	3,620	2,415
19	22,440	21,027	1,106	8	299	14,782	6,065	2,341	3,720	2,656
20	22,165	20,795	1,067	8	295	14,657	5,834	2,226	3,613	2,984

（注）国府町の一部を含む。

資料）鳥取ガス㈱