

13 環境・健康・医療

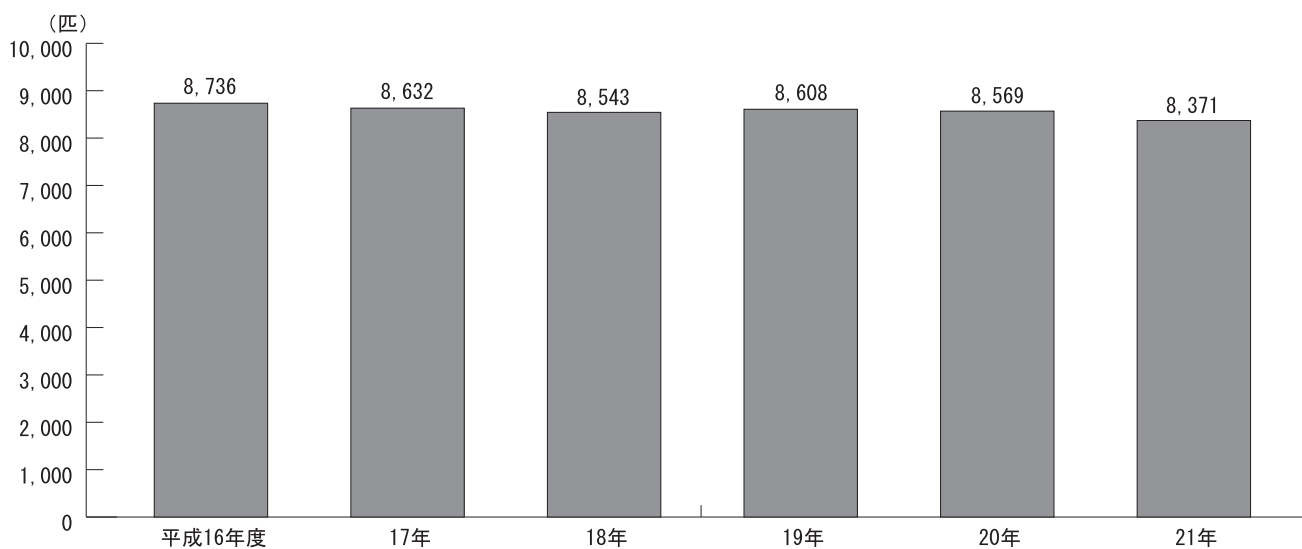
13-1 ごみ収集・搬入量

単位：t

年 度	総 量	可 燃 物	不 燃 物				乾 電 池	古 紙 類
			家 庭 系 ・ 事 業 系	土 砂 ・ ガレキ類	清 掃 工 場 焼 却 灰	合 計		
平成17年度	85,441	64,235	9,769	489	7,659	18,032	114	3,060
18	85,232	64,228	9,352	633	8,089	18,074	123	2,807
19	80,801	60,753	8,968	410	7,615	16,993	97	2,958
20	72,527	55,631	7,217	365	6,201	13,783	78	3,035
21	69,991	53,328	7,731	325	5,722	13,778	73	2,812

資料) 生活環境課

13-2 飼い犬登録数



資料) 生活環境課

13-3 健康診査・がん検診受診状況

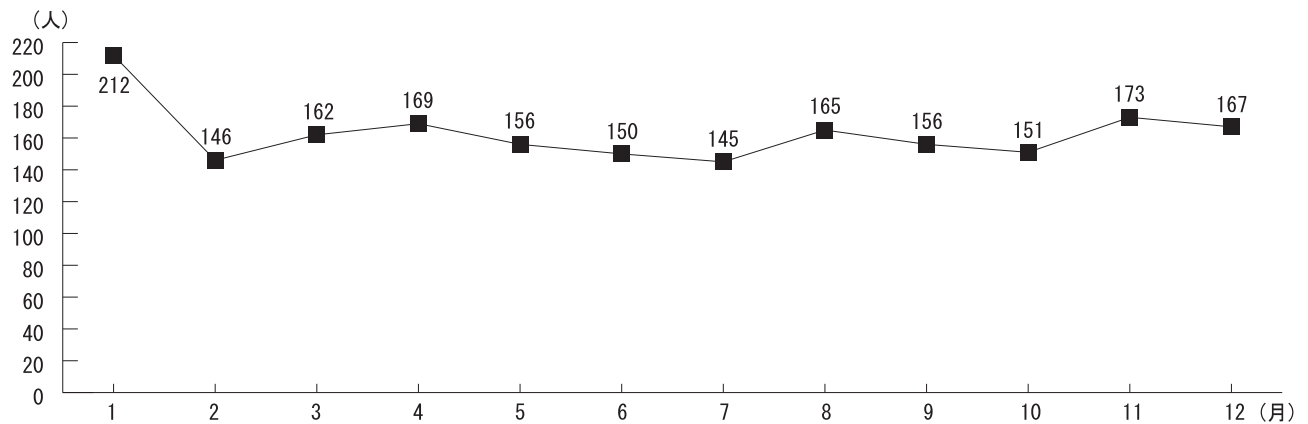
検 診 名	対象年齢	平成19年度			平成20年度			平成21年度			
		対象者数	受診者数 (人)	受診率 (%)	対象者数 (対象者)	受診者数 (人)	受診率 (%)	対象者数 (対象者)	受診者数 (人)	受診率 (%)	
健 康 診 査	40才以上	54,000	17,679	32.7	34,070 (国保特定)	7,150	21.0	33,399	7,326	21.9	
					24,948 (後期高齢)	4,163	16.7	23,476	4,197	17.9	
					1,404 (生保等)	98	7.0	1,551	138	8.9	
が ん 検 診	胃がん検診	40才以上	54,000	14,562	27.0	56,203	14,274	25.4	56,203	13,994	24.9
	肺がん検診	40才以上	54,000	17,043	31.6	56,203	15,955	28.4	56,203	15,677	27.9
	子宮がん検診	20才以上	43,000	6,037	14.0	43,523	6,418	14.7	43,523	7,346	16.9
	乳がん検診	40才以上	18,500	3,811	20.6	17,909	4,085	22.8	17,909	5,067	28.3
	大腸がん検診	40才以上	54,000	15,489	28.7	56,203	14,724	26.2	56,203	14,589	26.0

*対象者数の算出基準は、国勢調査を元にした推計値

*平成20年度より健康診査が健康保険者の義務に変わり、市が実施している健康診査別とした

資料) 保健医療福祉連携課

13-4 月別死亡者数 (平成21年)



資料) 県福祉保健課「保健統計年報」

13-5 主要死因別死亡者数推移

順位	18 年		19 年		20 年	
	病 名	人数	病 名	人数	病 名	人数
1	悪 性 新 生 物	539	悪 性 新 生 物	578	悪 性 新 生 物	565
2	心 疾 患	299	心 疾 患	327	心 疾 患	327
3	脳 血 管 疾 患	225	脳 血 管 疾 患	239	脳 血 管 疾 患	210
4	肺 炎	154	肺 炎	163	肺 炎	188
5	不 慮 の 事 故	74	老 衰	66	不 慮 の 事 故	77
6	自 殺	46	不 慮 の 事 故	64	自 殺	64
7	老 衰	44	自 殺	48	老 衰	56
8	腎 不 全	33	腎 不 全	28	腎 不 全	48
9	糖 尿 病	30	糖 尿 病	28	糖 尿 病	35
10	慢性閉塞性肺疾患	21	慢性閉塞性肺疾患	21	慢性閉塞性肺疾患	29

資料) 県福祉保健課「保健統計年報」

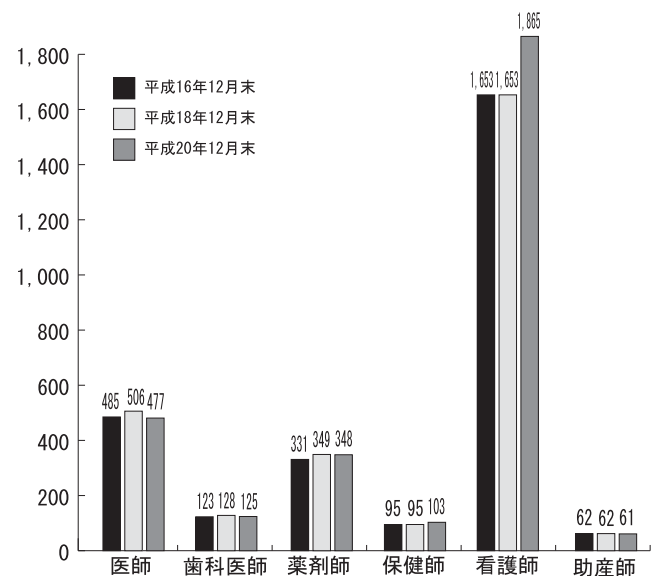
13-6 医療施設状況

各年10月1日現在

年 次	病 院	一 般 診 療 所	歯 科 診 療 所	病 床 数	
				病 院	一 般 診 療 所
平成16年	13	186	106	3,395	324
17	12	183	102	3,486	289
18	12	182	102	3,486	289
19	12	186	99	3,430	247
20	12	177	101	3,418	222

資料) 厚生労働省「医療施設(静態・動態)調査」
合併町村を含む合計値

13-7 医療従事者数



(注) 保健師、看護師、助産師については鳥取保健所管内(支所を除く)

資料) 厚生労働省「医師・歯科医師・薬剤師調査」[衛生行政報告例]
合併町村を含む合計値