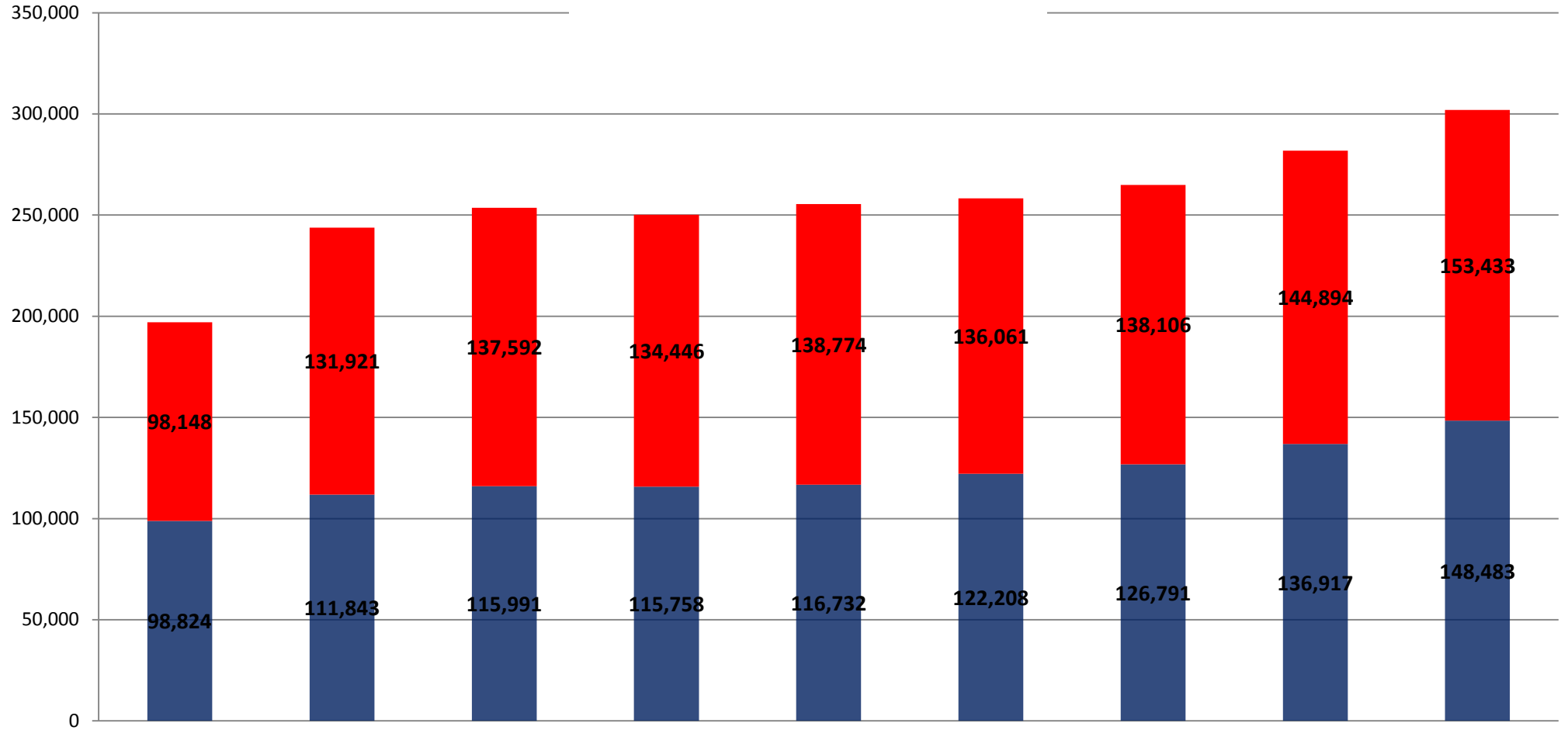


資料 6

【報告事項】

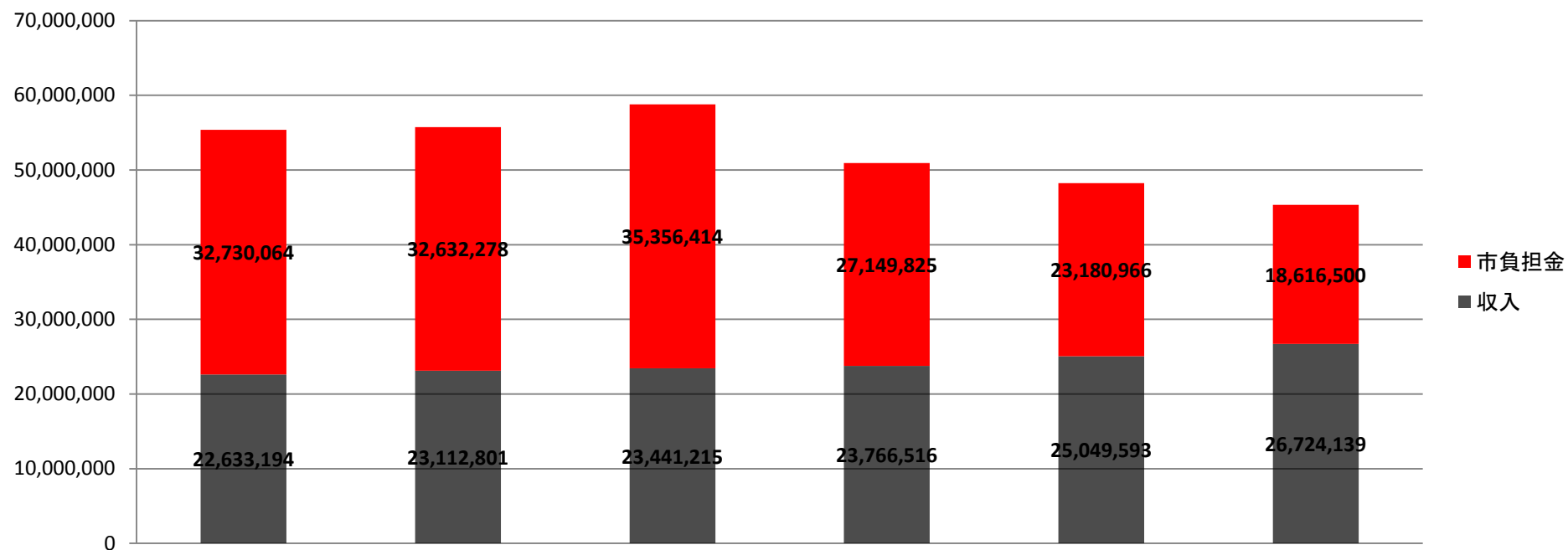
(3) 「くる梨」 緑コース (案) について

「くる梨」利用者数



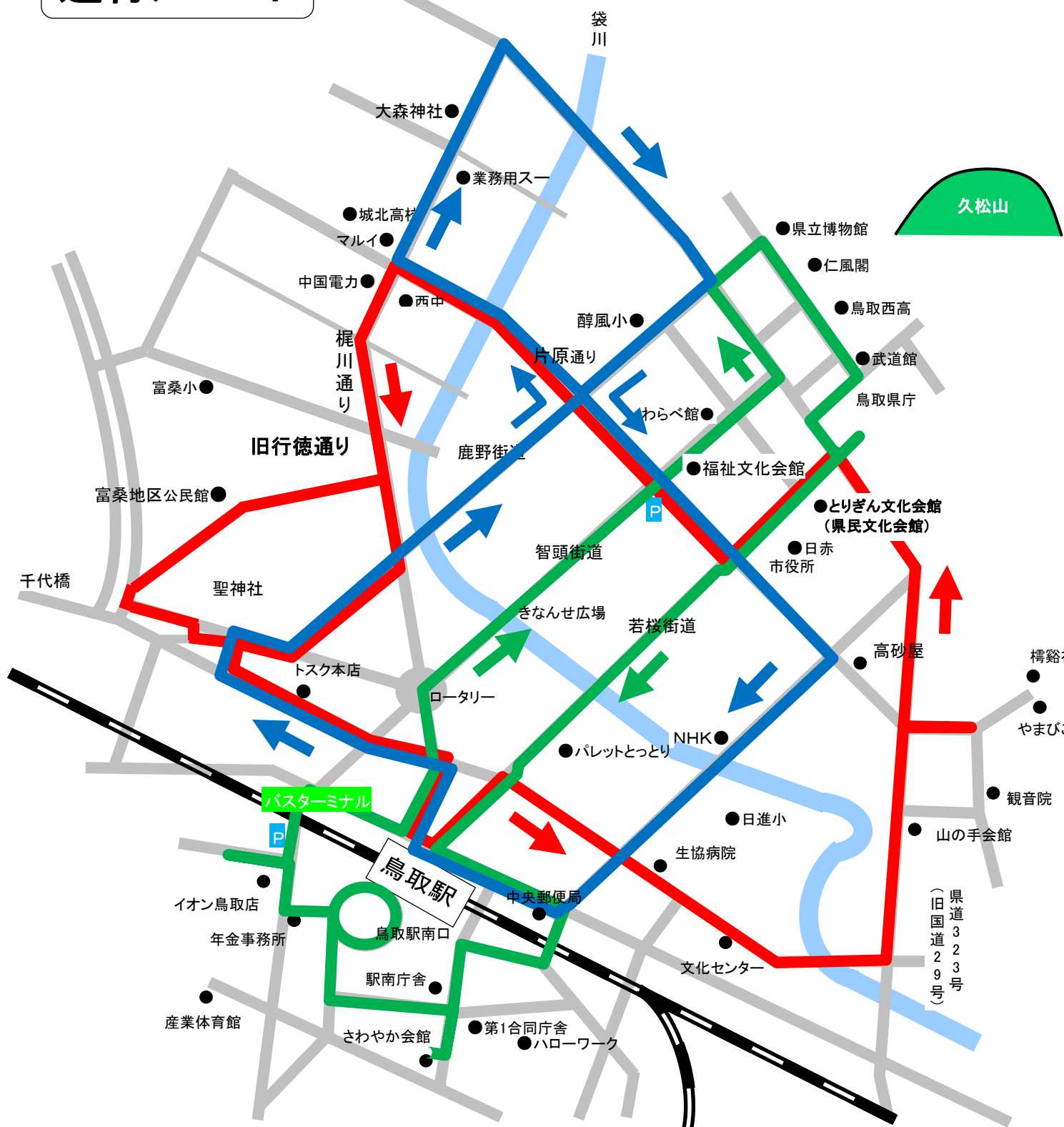
	15年度	16年度	17年度	18年度	19年度	20年度	21年度	22年度	23年度
■ 青コース	98,824	111,843	115,991	115,758	116,732	122,208	126,791	136,917	148,483
■ 赤コース	98,148	131,921	137,592	134,446	138,774	136,061	138,106	144,894	153,433
合計	196,972	243,764	253,583	250,204	255,506	258,269	264,897	281,811	301,916

運行経費・市負担



	18年度	19年度	20年度	21年度	22年度	23年度見込
■ 収入	22,633,194	23,112,801	23,441,215	23,766,516	25,049,593	26,724,139
■ 市負担金	32,730,064	32,632,278	35,356,414	27,149,825	23,180,966	18,616,500
経費	55,363,258	55,745,079	58,797,629	50,916,341	48,230,559	45,340,639
収支比率	40.88%	41.46%	39.87%	46.68%	51.94%	58.94%

運行ルート



くる梨(緑コース)運行に向けたスケジュール(案)

事業名	項目	平成24年度													
		5月	6月	7月	8月	9月	10月	11月	12月	1月	2月	3月	4月		
100円循環バス (緑・青コース)	生活交通会議協議	→													運行開始
	バス事業者調整	青・緑コースの調整、路線バス市内回り便の調整													
	地元調整	→								法定 手続					
	車両購入		バス停設置場所調整											→	
	意見募集			→		ルート 決定	予算要求	入札						納車	
	バス停設置				パブリックコメント実施・くる梨車内での意見募集							バス停発注	→	設置	