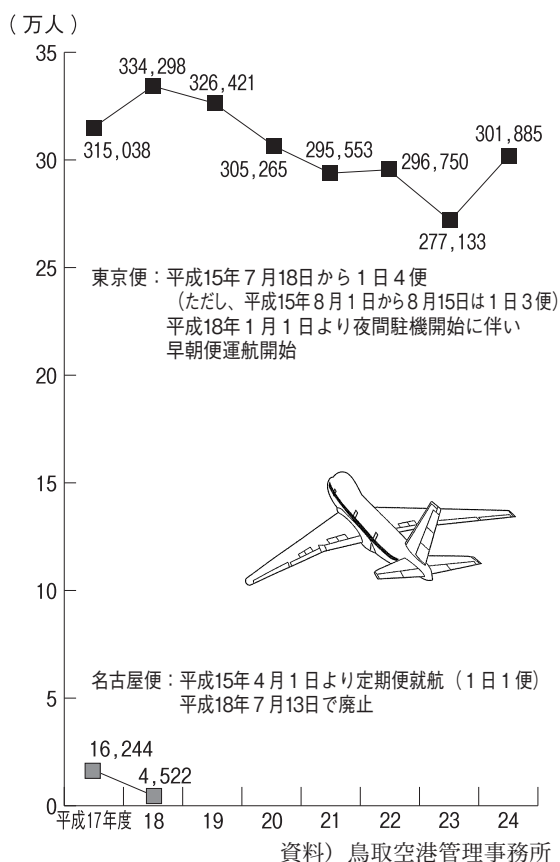


# 9 運輸・通信

9-1 鳥取空港乗降客数



9-2 鳥取空港国際チャーター便運航状況

行先	年 度		22年度	23年度	24年度
	回 数	利用客数	2	8	8
総 数	回 数	利用客数	114	533	520
	回 数	利用客数			
韓 国	回 数	利用客数			
	回 数	利用客数			
中 国	回 数	利用客数			
	回 数	利用客数			
台 湾	回 数	利用客数	2	4	4
	回 数	利用客数	114	351	350
ロ シ ア	回 数	利用客数		4	4
	回 数	利用客数		182	170

資料）鳥取空港管理事務所

9-3 鳥取港利用状況（取り扱い貨物量）

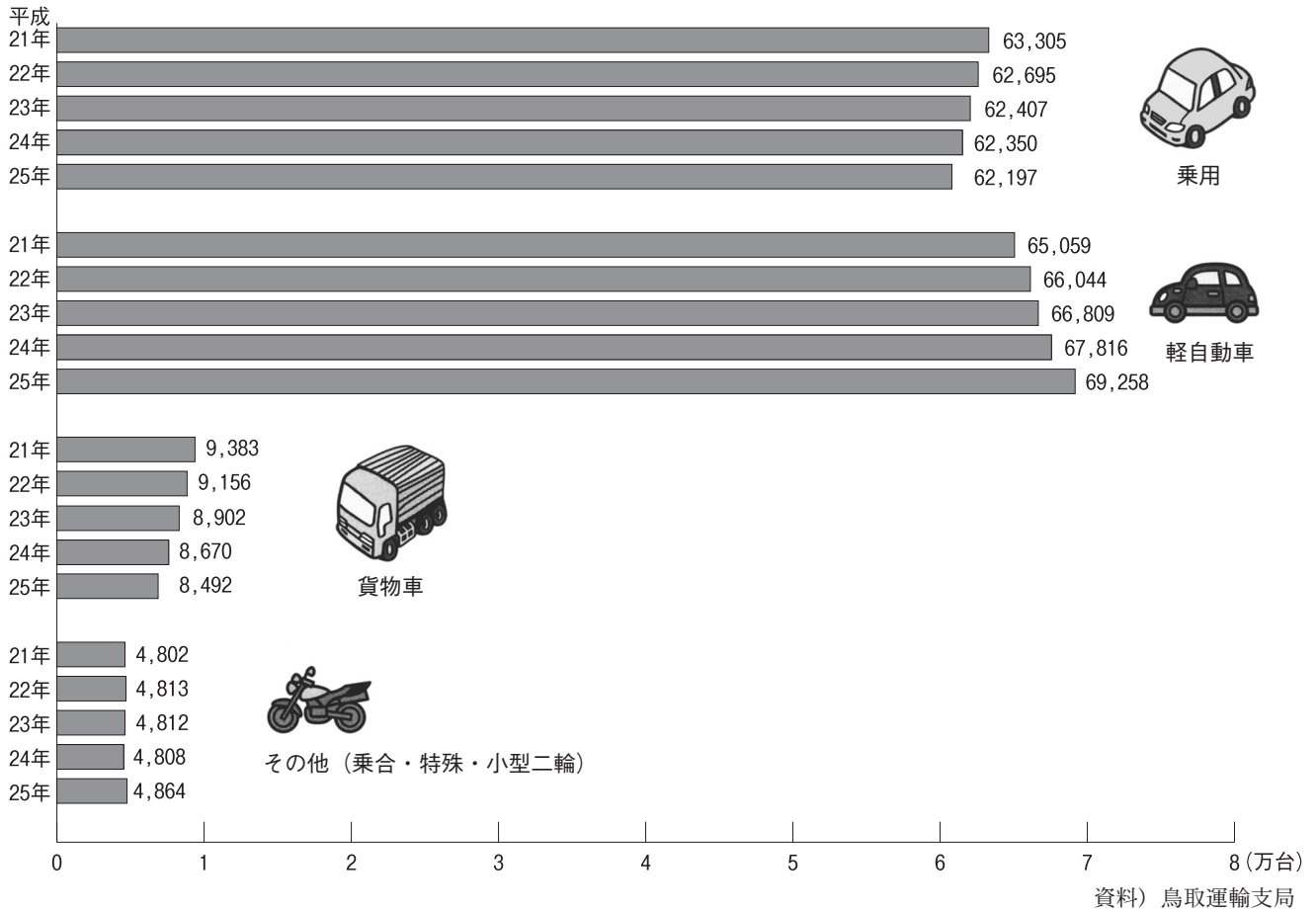
年 次	入 港 船 舶 の 別					
	外 航 船		内 航 船		計	
	隻 数	トン数	隻 数	トン数	隻 数	トン数
平成20年	2	3,301	838	450,670	840	453,971
21	3	6,465	791	515,289	794	521,754
22	4	7,000	830	499,059	834	506,059
23	5	12,290	836	362,061	841	374,351
24	5	12,400	922	585,193	927	597,593

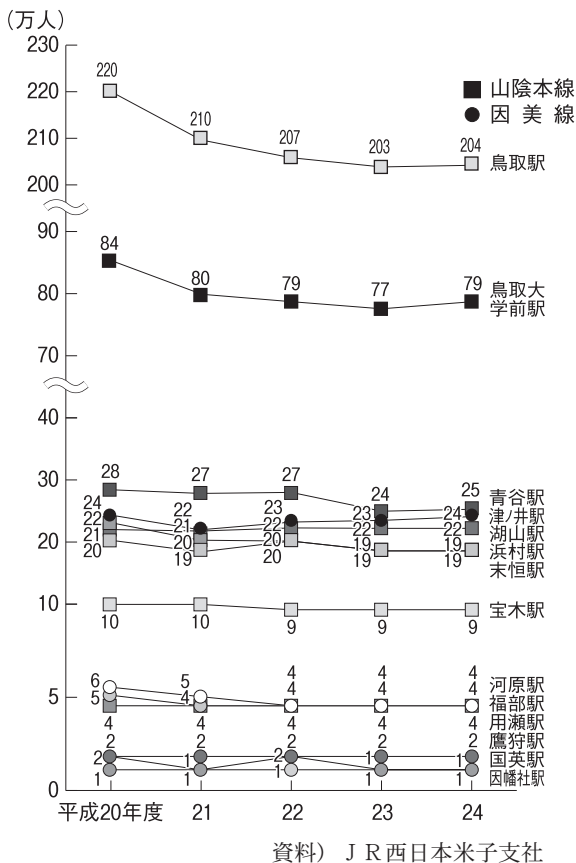
年 次	取 扱 貨 物 量 （トン）				
	外 貿		内 貿		計
	輸出(品目)	輸入(品目)	移 出	移 入	
平成20年	0	3,301 (塩)	91,543	359,127	453,971
21	0	6,465 (塩)	56,192	459,097	521,754
22	0	7,000 (塩)	80,822	418,237	506,059
23	0	12,290 (塩)	29,861	332,200	374,351
24	0	12,400 (塩)	34,149	551,044	597,593

資料）交通政策課

### 9-4 自動車登録台数の推移 (各年3月末)



### 9-5 各駅の乗車人員数



### 9-6 バス利用客数

日ノ丸自動車株 (単位:人)

区分	20年度	21年度	22年度	23年度	24年度
一般路線	1,902,861	1,797,631	1,685,048	1,726,410	1,708,899
高速バス					
東京線	16,114	15,180	13,702	13,697	14,861
広島線	22,478	20,693	18,087	14,641	13,284
福岡線	7,863	7,053	6,899	7,395	7,316
ループ麒麟獅子	16,544	18,446	17,262	19,383	19,114
100円循環バス	122,144	126,821	136,945	148,483	146,909

(注) 鳥取県東部 (鳥取市, 岩美郡, 八頭郡) 圏内

資料) 日ノ丸自動車株

### 日本交通株

(単位:人)

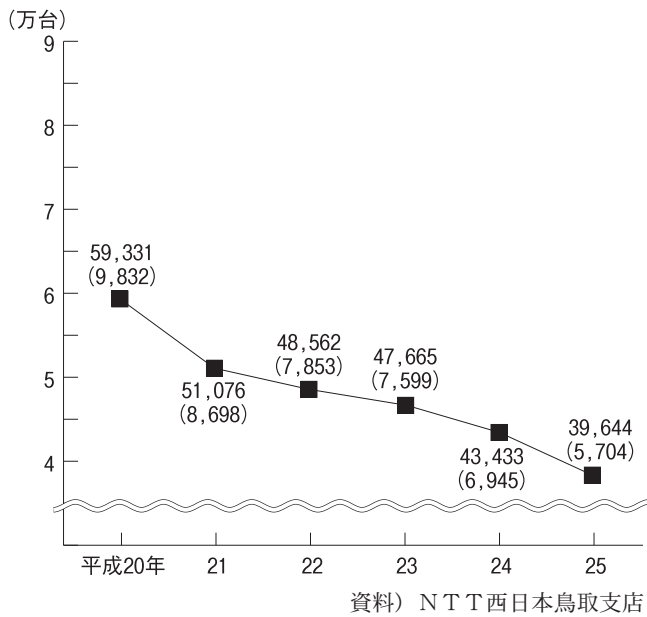
区分	20年度	21年度	22年度	23年度	24年度
一般路線	1,370,074	1,043,079	1,036,703	1,065,619	998,766
高速バス					
東京線	6,535	9,016	7,900	7,894	7,368
大阪神戸線	217,540	219,630	217,428	256,323	264,312
京都線	29,047	28,947	29,828	30,233	29,923
広島線	22,647	21,132	18,156	14,658	13,596
福岡線	7,944	7,063	7,052	7,457	7,398
定期観光バス	28,788	28,557	28,336	29,322	30,221
100円循環バス	134,230	125,973	127,523	111,447	115,044

(注) 定期観光バス乗客数には、ループ麒麟獅子の乗客数を含む。

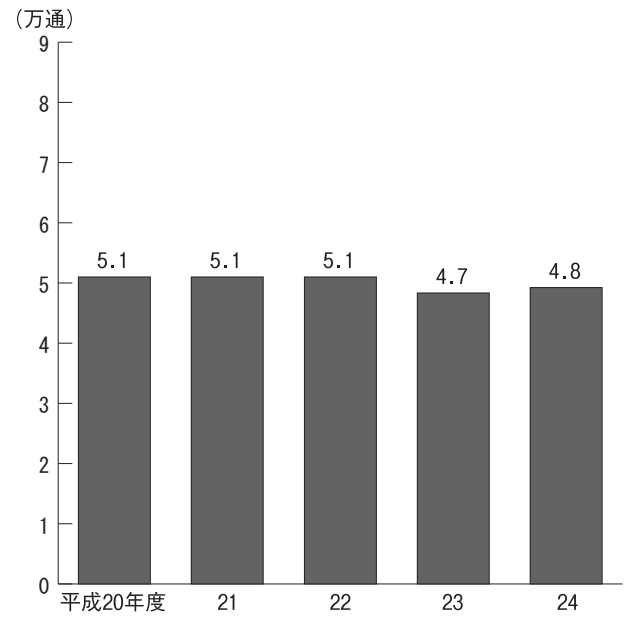
鳥取県東部圏内

資料) 日本交通株

9-7 加入電話数 (各年3月末)



9-8 通常・小包引受取扱量 (1日平均)



## 10 ガ ス

都市ガス供給戸数および使用量

年 度	供給戸数(戸)					使用量(千 $\text{m}^3$ /11,000kcal)				
	計	家庭用	商業用	工業用	その他	計	家庭用	商業用	工業用	その他
平成20年度	22,165	20,795	1,067	8	295	14,657	5,834	2,226	3,613	2,984
21	21,812	20,474	1,038	8	292	15,499	5,799	2,163	4,601	2,936
22	21,593	20,254	1,033	9	297	16,133	5,748	2,398	4,213	3,774
23	21,284	19,966	1,018	9	291	14,560	5,687	2,260	3,004	3,609
24	21,069	19,763	1,004	11	291	14,350	5,522	2,302	2,867	3,659

資料) 鳥取ガス(株)