

# 13 環境・健康・医療

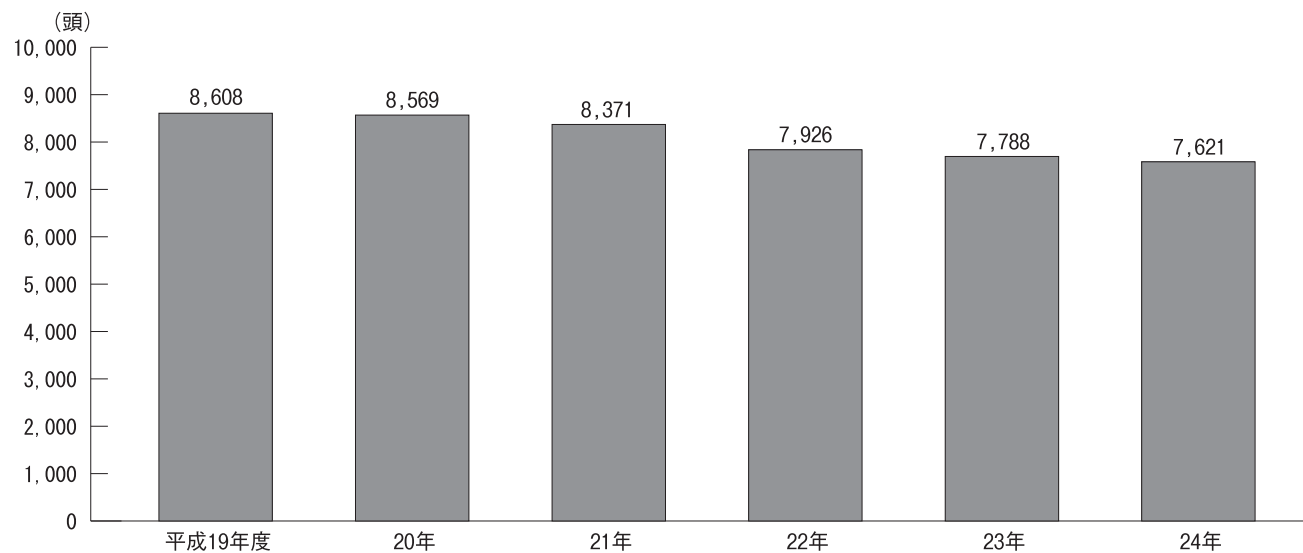
## 13-1 ごみ収集・搬入量

単位：t

年 度	総 量	可 燃 物	不 燃 物				乾 電 池	古 紙 類
			家 庭 系 ・ 事 業 系	土 砂 ・ ガレキ類	清 掃 工 場 焼 却 灰	合 計		
平成20年度	72,527	55,631	7,217	365	6,201	13,783	78	3,035
21	69,991	53,328	7,731	325	5,722	13,778	73	2,812
22	67,683	51,582	7,663	377	5,660	13,700	69	2,332
23	67,537	52,318	7,452	237	5,503	13,192	69	1,958
24	66,490	51,811	6,954	381	5,583	12,918	69	1,692

資料) 生活環境課

## 13-2 飼い犬登録数



資料) 生活環境課

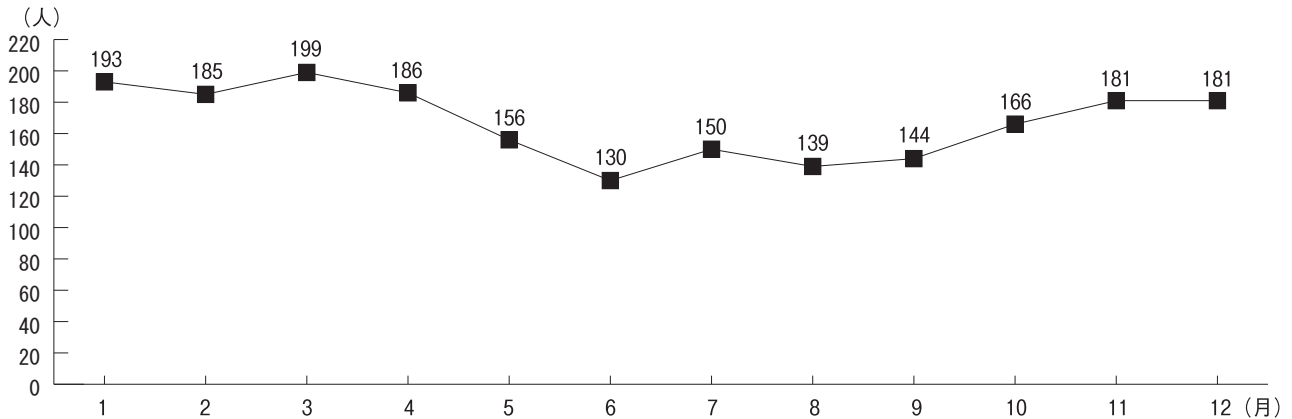
## 13-3 健康診査・がん検診受診状況

検 診 名	対 象 年 齢	平成22年度			平成23年度			平成24年度			
		対 象 者 数	受 診 者 数 (人)	受 診 率 (%)	対 象 者 数	受 診 者 数 (人)	受 診 率 (%)	対 象 者 数	受 診 者 数 (人)	受 診 率 (%)	
健 康 診 査	40才以上	33,286 (国保特例)	7,828	23.5	33,426	7,807	23.4	32,518	8,533	26.2	
		23,323 (後期高齢)	4,516	19.4	24,014	4,643	19.3	24,505	5,006	20.4	
		1,678 (生保等)	353	21.0	1,765	348	19.7	1,951	394	20.2	
が ん 検 診	胃がん検診	40才以上	56,203	13,887	24.7	56,203	14,444	25.7	57,433	15,329	26.7
	肺がん検診	40才以上	56,203	15,452	27.5	56,203	16,098	28.6	57,433	16,917	29.5
	子宮がん検診	20才以上	43,523	7,953	26.2	43,523	7,957	27.3	42,481	8,558	28.6
	乳がん検診	40才以上	35,817	5,085	26.3	35,817	5,092	26.3	35,982	5,158	26.5
	大腸がん検診	40才以上	56,203	14,646	26.1	56,203	15,772	28.1	57,433	16,619	28.9

\*対象者数の算出基準は、国勢調査を元にした推計値  
\*子宮がん・乳がんは2年に1回の受診(国の受診基準)

資料) 保健医療福祉連携課

13-4 月別死亡者数 (平成24年)



資料) 県福祉保健課「人口動態統計調査」

13-5 主要死因別死亡者数推移

順位	21 年		22 年		23 年	
	病 名	人数	病 名	人数	病 名	人数
1	悪 性 新 生 物	573	悪 性 新 生 物	637	悪 性 新 生 物	639
2	心 疾 患	305	心 疾 患	295	心 疾 患	322
3	脳 血 管 疾 患	218	脳 血 管 疾 患	239	脳 血 管 疾 患	204
4	肺 炎	144	肺 炎	165	肺 炎	150
5	老 衰	105	老 衰	129	老 衰	119
6	不 慮 の 事 故	72	不 慮 の 事 故	61	不 慮 の 事 故	68
7	自 殺	56	自 殺	46	自 殺	54
8	糖 尿 病	30	腎 不 全	36	糖 尿 病	43
9	肝 疾 患	30	慢 性 閉 塞 性 肺 疾 患	33	腎 不 全	42
10	腎 不 全	28	糖 尿 病	26	肝 疾 患	22

資料) 県福祉保健課「人口動態統計調査」

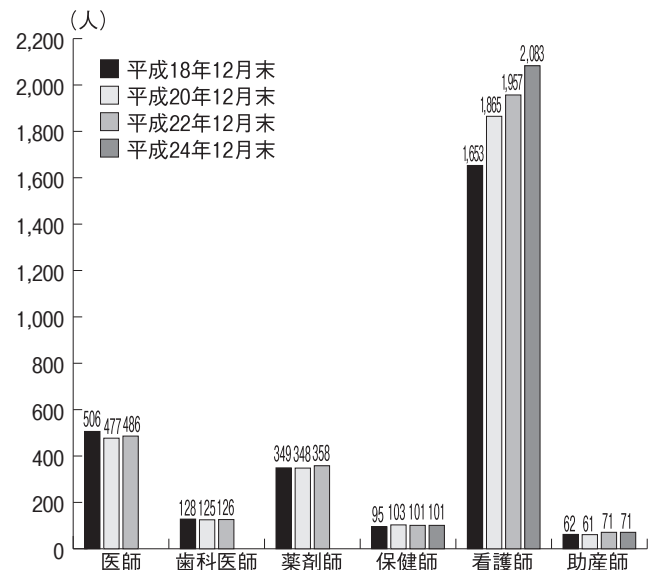
13-6 医療施設状況

各年10月1日現在

年 次	病 院	一 般 診 療 所	歯 科 診 療 所	病 床 数	
				病 院	一 般 診 療 所
平成19年度	12	186	99	3,430	247
20	12	177	101	3,418	222
21	12	177	101	3,418	204
22	12	176	98	3,390	204
23	12	170	99	3,365	183

資料) 厚生労働省「医療施設(静態・動態)調査」  
合併町村を含む合計値

13-7 医療従事者数



資料) 厚生労働省「平成22年医師・歯科医師・薬剤師調査」  
鳥取県「看護職員業務従事届(保健師助産師看護師法第33条に基づく調べ)」  
鳥取保健所管内従事者数から鳥取市外の従事者数を除いたもの