

---

---

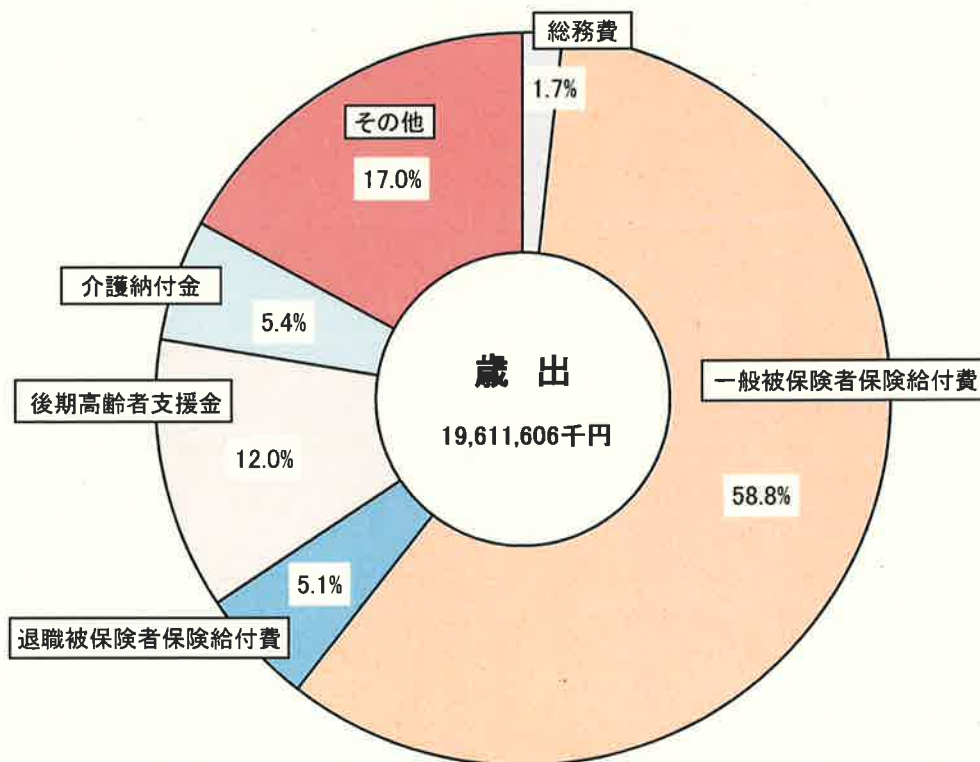
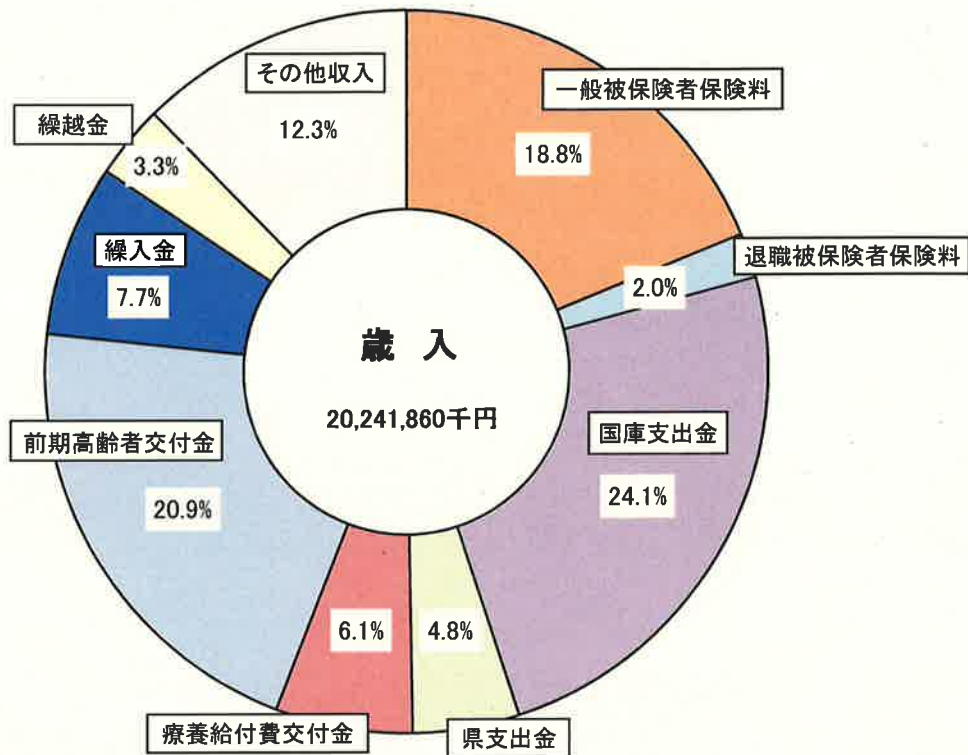
財 政

---

---

## 6 財政

(1) 平成24年度国民健康保険費特別会計決算図表



## (2) 平成24年度国民健康保険費特別会計歳入・歳出決算状況

## 【歳入】

科 目		最終予算額 円	決算額 円	1人当り 円	1人当り 対前年比 %	
国 保 料	一般被保険者分	3,847,412,000	3,810,802,915	86,575	102.8	
	退職被保険者等分	368,609,000	404,733,756	119,672	101.2	
	計	4,216,021,000	4,215,536,671	88,937	102.6	
国 庫 支 出 金	療養給付費等負担金	3,271,026,000	3,271,025,833	69,010	97.0	
	高額医療費共同事業負担金	107,434,000	105,215,507	2,219	109.4	
	特定健康診査等負担金	20,012,000	20,012,000	422	106.6	
	普通調整交付金	1,173,778,000	1,173,778,000	24,763	92.2	
	特別調整交付金	311,662,000	311,662,000	6,575	73.0	
	出産育児一時金補助金	270,000	220,000	4	7.3	
	高齢者医療制度円滑 運営事業費補助金	817,000	817,493	17	100.0	
	災害臨時特例補助金	507,000	341,000	7	—	
	計	4,885,506,000	4,883,071,833	103,020	94.1	
県 支 出 金	高額医療費共同事業負担金	107,434,000	105,215,507	2,219	109.4	
	特定健康診査等負担金	20,012,000	20,012,000	422	106.6	
	普通調整交付金	611,039,000	611,039,000	12,891	97.7	
	特別調整交付金	233,099,000	233,099,000	4,917	1,622.8	
	地域医療再生基金事業補助金	105,000	35,000	0	—	
	計	971,689,000	969,400,507	20,451	128.5	
療養給付費交付金		1,239,513,000	1,239,513,227	26,150	128.5	
前期高齢者交付金		4,221,330,000	4,221,330,479	89,059	112.5	
共同事業交付金		2,500,103,000	2,470,997,099	52,131	103.6	
繰 入 金	一般 会計	保険基盤安定	832,936,000	832,935,687	17,572	102.6
		職員給与費等	350,214,000	333,530,084	7,036	107.0
		出産育児金等	60,200,000	51,105,016	1,078	81.7
		財政安定化支援事業	245,782,000	245,782,000	5,185	82.4
		その他	83,507,000	87,789,000	1,852	—
	基金等	1,000	0	0	—	
	計	1,572,640,000	1,551,141,787	32,725	99.4	
繰越金		664,720,000	664,719,048	14,023	—	
その他収入		26,356,000	26,149,327	551	119.3	
合 計		20,297,878,000	20,241,859,978	427,052	107.9	

※ 表中「1人当り」は年間平均被保険者数で除した数（国保料はそれぞれの被保険者数で除した数）

## 【歳出】

科 目		予算現額 円	決算額 円	1人当り 円	1人当り 対前年比 %	
総 務 費		351,136,000	342,673,927	7,230	105.3	
保 險 給 付 費	療 養 給 付 費	10,304,247,000	10,042,976,350	228,161	102.5	
	療 養 費	55,825,000	46,564,562	1,058	94.6	
	計	10,360,072,000	10,089,540,912	229,219	102.5	
	一 高 額 療 養 費	1,468,731,000	1,354,592,189	30,774	107.1	
	高 額 介 護 合 算 療 養 費	10,000	105	0	0.1	
	移 送 費	10,000	0	0	—	
	出 産 育 児 一 時 金	90,300,000	76,924,300	1,623	79.9	
	葬 祭 費	9,120,000	8,550,000	180	89.9	
	そ の 他	0	0	0	—	
	計	11,928,243,000	11,529,607,506	261,935	102.8	
	退 職	療 養 給 付 費 療 養 費	1,007,627,000	874,200,325	258,486	112.4
	高 額 療 養 費	177,175,000	132,784,769	39,262	125.8	
	高 額 介 護 合 算 療 養 費	10,000	0	0	—	
	移 送 費	10,000	0	0	—	
	計	1,184,822,000	1,006,985,094	297,748	114.0	
	審 査 支 払 手 数 料	42,670,000	42,249,438	891	103.8	
	出 産 育 児 一 時 金 支 払 手 数 料	42,000	36,750	0.8	80.4	
計	13,155,777,000	12,578,878,788	265,383	103.6		
後 期 高 齢 者 支 援 金	後 期 高 齢 者 支 援 金	2,347,286,000	2,347,285,422	49,522	109.5	
事 務 費 抛 出 金	177,000	176,379	4	84.6		
計	2,347,463,000	2,347,461,801	49,526	109.5		
前 期 高 齢 者 納 付 金	前 期 高 齢 者 納 付 金	2,290,000	2,289,209	48	37.3	
事 務 費 抛 出 金	172,000	171,612	4	84.2		
計	2,462,000	2,460,821	52	38.8		
老 人 保 健 金	医 療 費 抛 出 金	27,000	26,380	0.6	3.1	
事 務 費 抛 出 金	116,000	115,625	2	86.1		
計	143,000	142,005	3	14.4		
介 護 納 付 金	1,051,112,000	1,051,111,225	22,176	107.9		
共 同 事 業 抛 出 金	2,425,208,000	2,389,619,162	50,415	104.5		
保 健 事 業 費	67,280,000	65,906,813	1,390	121.6		
特 定 健 康 診 査 等 事 業 費	44,094,000	38,838,059	819	127.1		
直 診 勘 定 繰 出	8,698,000	8,325,708	176	50.1		
そ の 他 支 出	794,505,000	786,187,718	16,587	625.7		
予 備 費	50,000,000	0	0	—		
合 計	20,297,878,000	19,611,606,027	413,756	108.3		

※ 表中「1人当り」は年間平均被保険者数で除した数

(3) 年度別国民健康保険費特別会計歳入・歳出決算状況

(単位：円、%)

【歳入】

科目	年度										
	15年度	16年度	17年度	18年度	19年度	20年度	21年度	22年度	23年度	24年度	
国保料											
一般被保険者分	2,747,009,550	3,727,971,908	3,825,708,813	3,998,314,361	3,989,922,618	3,411,690,094	3,321,391,304	3,392,857,975	3,760,182,881	3,810,802,915	
退職被保険者等分	592,288,442	880,613,546	998,203,958	1,125,313,731	1,208,300,164	323,916,038	323,159,682	357,889,259	414,485,001	404,733,756	
計 (対前年度比)	3,339,297,992 (97.40)	4,608,585,454 (138.01)	4,823,912,771 (104.67)	5,123,628,092 (106.21)	5,198,222,782 (101.46)	3,735,606,132 (71.86)	3,644,550,986 (97.56)	3,750,747,234 (102.91)	4,174,667,882 (111.30)	4,215,536,671 (100.98)	
事務費負担金	0	0	0	0	0	0	0	0	0	0	
療養給付費負担金	2,718,835,466	3,827,771,259	3,414,535,222	3,203,050,603	3,471,477,582	2,930,088,017	3,382,959,255	3,642,882,085	3,424,309,983	3,271,025,833	
高額共同事業負担金	43,550,594	66,335,826	75,079,537	55,423,174	61,348,156	67,613,611	78,620,891	97,409,718	97,642,004	105,215,507	
特定健康診査等負担金						12,281,000	18,922,000	16,234,000	19,113,000	20,012,000	
普通調整交付金	822,341,000	1,073,042,000	1,024,991,000	1,054,371,000	1,190,435,000	1,220,668,000	1,236,069,000	1,349,907,000	1,293,144,000	1,173,778,000	
特別調整交付金	175,415,000	231,644,000	218,496,000	190,738,000	426,990,000	228,986,000	202,655,000	248,277,000	433,762,000	311,662,000	
出産育児一時金補助金						1,160,000	4,480,000	2,690,000	2,690,000	220,000	
高齢者医療制度円滑運営事業費補助金					689,858	671,400	655,470	876,264	843,800	817,493	
災害臨時特例補助金									64,000	341,000	
特別対策補助金	0	0	0	0	0	0	0	0	0	0	
計 (対前年度比)	3,760,142,060 (109.09)	5,198,793,085 (138.26)	4,733,101,759 (91.04)	4,503,582,777 (95.15)	5,150,940,596 (114.37)	4,460,308,028 (86.59)	4,921,041,616 (110.33)	5,360,066,067 (108.92)	5,271,568,787 (98.35)	4,883,071,833 (92.63)	
高額共同事業負担金					61,348,156	67,613,611	78,620,891	97,409,718	97,642,004	105,215,507	
特定健康診査等負担金						12,281,000	18,922,000	16,234,000	19,113,000	20,012,000	
普通調整交付金					617,247,000	600,671,000	594,488,000	634,270,000	634,964,000	611,039,000	
特別調整交付金					43,311,000	15,441,000	20,654,000	28,120,000	14,609,000	233,099,000	
計 (対前年度比)	43,550,594 (-)	66,335,826 (152.32)	498,672,537 (751.74)	653,706,174 (131.09)	721,906,156 (110.43)	696,006,611 (96.41)	712,684,891 (102.40)	776,033,718 (108.89)	766,328,004 (98.75)	969,400,507 (126.50)	
療養給付費交付金	1,700,299,306 (132.66)	2,575,227,093 (151.46)	2,880,137,504 (111.84)	3,081,518,018 (106.99)	3,579,992,440 (116.18)	977,978,602 (27.32)	628,668,992 (64.28)	880,633,873 (140.08)	979,571,243 (111.23)	1,239,513,227 (126.54)	
前期高齢者交付金						3,972,406,733 (-)	3,323,283,212 (83.66)	2,509,894,147 (75.52)	3,811,852,350 (151.87)	4,221,330,479 (110.74)	
連合会支入金 (対前年度比)	0 (-)	0 (-)	0 (-)	0 (-)	0 (-)	0 (-)	0 (-)	0 (-)	0 (-)	0 (-)	
共同事業交付金 (対前年度比)	156,339,340 (184.90)	227,654,848 (145.62)	277,790,067 (122.02)	1,084,191,551 (390.29)	2,045,700,633 (188.68)	2,160,870,491 (105.63)	2,288,773,362 (105.92)	2,558,538,198 (111.79)	2,423,093,739 (94.71)	2,470,997,099 (101.98)	
一般保険基金安定	464,834,439	692,111,838	715,789,802	807,424,554	866,442,356	657,934,034	672,349,844	774,237,104	824,465,479	832,935,687	
職員給与等	246,853,338	292,753,948	318,829,140	326,545,400	336,154,180	287,923,546	294,913,228	328,719,555	316,720,545	333,530,084	
出産育児一時金	49,400,000	53,800,000	52,200,000	56,000,000	56,900,000	49,080,000	50,090,277	52,279,886	63,586,684	51,105,016	
財政安定化支援事業	35,143,000	100,024,000	63,937,000	104,295,000	131,648,000	89,126,000	104,649,000	283,741,000	302,825,000	245,782,000	
その他	0	20,965,000	0	0	0	0	0	578,000,000	77,890,000	87,789,000	
繰入金 (対前年度比)	796,230,777 (113.94)	1,159,654,786 (145.64)	1,150,755,942 (99.23)	1,294,264,954 (112.47)	1,391,144,536 (107.49)	1,084,063,580 (77.93)	1,122,002,349 (103.50)	2,016,977,645 (179.77)	1,585,487,708 (78.61)	1,551,141,787 (97.83)	
基金等繰入金 (対前年度比)	0 (-)	179,143,000 (-)	236,000,000 (131.74)	117,000,000 (49.58)	20,000,000 (17.09)	47,000,000 (235.00)	446,166,147 (949.29)	102,679 (0.02)	10 (0.01)	0 (0.00)	
繰越金 (対前年度比)	467,874,334 (55.16)	335,038,253 (71.61)	69,445,444 (20.73)	9,000,977 (12.96)	11,614,571 (129.04)	31,056,839 (267.40)	13,326,329 (42.91)	0 (0.00)	17,525,700 (-)	664,719,048 (-)	
その他収入 (対前年度比)	49,434,352 (206.93)	112,461,817 (227.50)	24,195,268 (21.51)	30,037,204 (124.14)	25,066,982 (83.45)	22,347,296 (89.15)	37,851,782 (169.38)	136,381,232 (360.30)	22,279,637 (16.34)	26,149,327 (117.37)	
合計 (対前年度比)	10,313,168,755 (105.11)	14,462,894,162 (140.24)	14,694,011,292 (101.60)	15,896,929,747 (108.19)	18,144,588,696 (114.14)	17,187,644,312 (94.73)	17,138,349,666 (99.71)	17,989,374,793 (104.97)	19,052,375,060 (105.91)	20,241,859,978 (106.24)	

(単位：円、%)

科目	年度							
	19年度	20年度	21年度	22年度	23年度	24年度		
一般被保険者分	3,989,922,618	3,411,690,094	3,321,391,304	3,392,857,975	3,760,182,881	3,810,802,915		
退職被保険者等分	1,208,300,164	323,916,038	323,159,682	357,889,259	414,485,001	404,733,756		
計 (対前年度比)	5,198,222,782 (101.46)	3,735,606,132 (71.86)	3,644,550,986 (97.56)	3,750,747,234 (102.91)	4,174,667,882 (111.30)	4,215,536,671 (100.98)		
事務費負担金	0	0	0	0	0	0		
療養給付費負担金	3,471,477,582	2,930,088,017	3,382,959,255	3,642,882,085	3,424,309,983	3,271,025,833		
高額共同事業負担金	61,348,156	67,613,611	78,620,891	97,409,718	97,642,004	105,215,507		
特定健康診査等負担金		12,281,000	18,922,000	16,234,000	19,113,000	20,012,000		
普通調整交付金	1,190,435,000	1,220,668,000	1,236,069,000	1,349,907,000	1,293,144,000	1,173,778,000		
特別調整交付金	426,990,000	228,986,000	202,655,000	248,277,000	433,762,000	311,662,000		
出産育児一時金補助金		1,160,000	4,480,000	2,690,000	2,690,000	220,000		
高齢者医療制度円滑運営事業費補助金		671,400	655,470	876,264	843,800	817,493		
災害臨時特例補助金					64,000	341,000		
特別対策補助金	0	0	0	0	0	0		
計 (対前年度比)	5,150,940,596 (114.37)	4,460,308,028 (86.59)	4,921,041,616 (110.33)	5,360,066,067 (108.92)	5,271,568,787 (98.35)	4,883,071,833 (92.63)		
高額共同事業負担金								
特定健康診査等負担金								
普通調整交付金								
特別調整交付金								
計 (対前年度比)	61,348,156 (110.43)	67,613,611 (96.41)	78,620,891 (102.40)	97,409,718 (108.89)	97,642,004 (98.75)	105,215,507 (126.50)		
療養給付費交付金	3,579,992,440 (116.18)	977,978,602 (27.32)	628,668,992 (64.28)	880,633,873 (140.08)	979,571,243 (111.23)	1,239,513,227 (126.54)		
前期高齢者交付金								
連合会支入金 (対前年度比)	0 (-)	0 (-)	0 (-)	0 (-)	0 (-)	0 (-)		
共同事業交付金 (対前年度比)	2,045,700,633 (188.68)	2,160,870,491 (105.63)	2,288,773,362 (105.92)	2,558,538,198 (111.79)	2,423,093,739 (94.71)	2,470,997,099 (101.98)		
一般保険基金安定	866,442,356	657,934,034	672,349,844	774,237,104	824,465,479	832,935,687		
職員給与等	336,154,180	287,923,546	294,913,228	328,719,555	316,720,545	333,530,084		
出産育児一時金	56,900,000	49,080,000	50,090,277	52,279,886	63,586,684	51,105,016		
財政安定化支援事業	131,648,000	89,126,000	104,649,000	283,741,000	302,825,000	245,782,000		
繰入金 (対前年度比)	1,391,144,536 (107.49)	1,084,063,580 (77.93)	1,122,002,349 (103.50)	2,016,977,645 (179.77)	1,585,487,708 (78.61)	1,551,141,787 (97.83)		
基金等繰入金 (対前年度比)	20,000,000 (17.09)	47,000,000 (235.00)	446,166,147 (949.29)	102,679 (0.02)	10 (0.01)	0 (0.00)		
繰越金 (対前年度比)	11,614,571 (129.04)	31,056,839 (267.40)	13,326,329 (42.91)	0 (0.00)	17,525,700 (-)	664,719,048 (-)		
その他収入 (対前年度比)	25,066,982 (83.45)	22,347,296 (89.15)	37,851,782 (169.38)	136,381,232 (360.30)	22,279,637 (16.34)	26,149,327 (117.37)		
合計 (対前年度比)	18,144,588,696 (114.14)	17,187,644,312 (94.73)	17,138,349,666 (99.71)	17,989,374,793 (104.97)	19,052,375,060 (105.91)	20,241,859,978 (106.24)		

## 【歳出】

(単位:円、%)

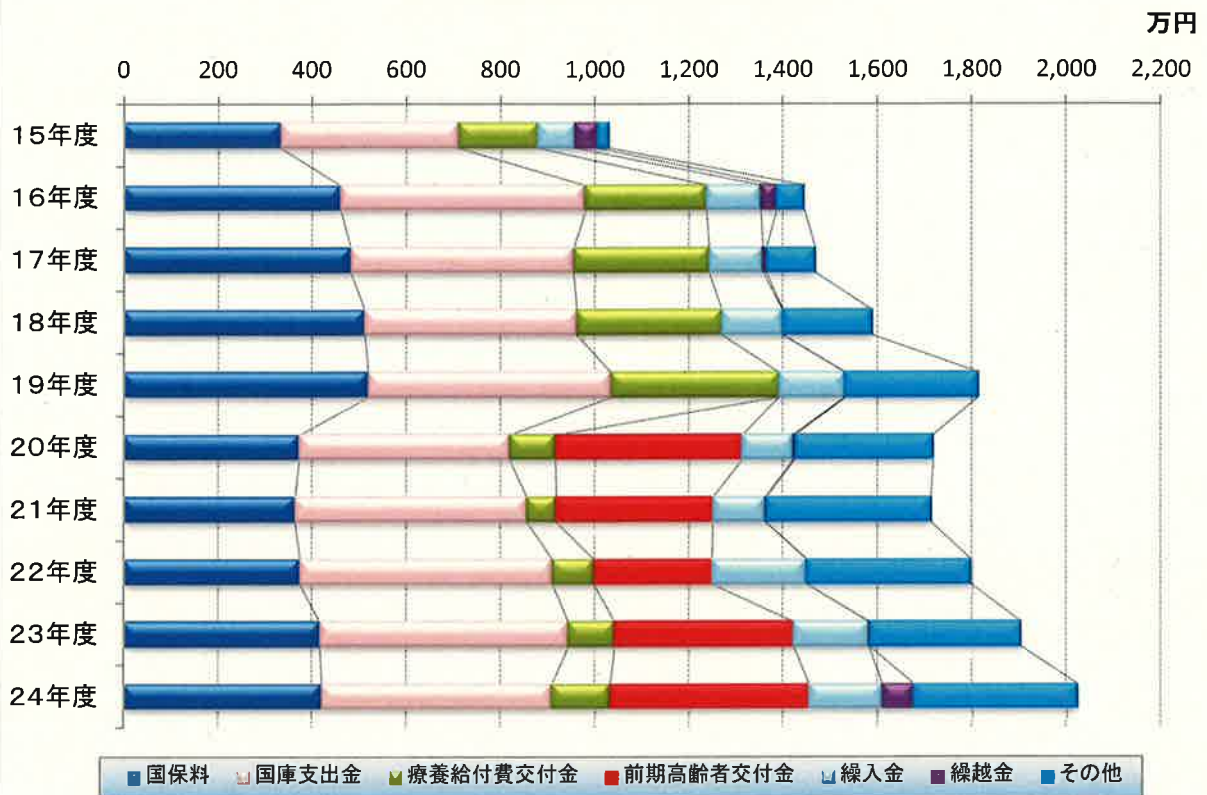
科目	年度									
	15年度	16年度	17年度	18年度	19年度	20年度	21年度	22年度	23年度	24年度
総務費	260,369,098 (101.03)	384,220,469 (147.57)	340,555,810 (88.64)	348,199,575 (102.24)	353,597,732 (101.55)	325,387,161 (92.02)	311,634,029 (95.77)	388,580,770 (124.69)	330,494,300 (85.05)	342,673,927 (103.69)
療養給付費	3,953,022,190	5,617,655,909	5,894,447,941	6,033,530,229	6,295,388,779	8,986,433,579	9,562,649,997	9,710,222,071	9,932,130,386	10,042,976,350
療養費	13,427,254	15,060,552	17,964,404	22,453,628	21,425,913	25,476,599	27,189,810	37,600,219	49,917,846	46,564,562
小計	3,966,449,444 (119.82)	5,632,716,461 (142.01)	5,912,412,345 (104.97)	6,055,983,857 (102.43)	6,316,814,692 (104.31)	9,011,910,178 (142.67)	9,589,839,807 (106.41)	9,747,822,290 (101.65)	9,982,048,232 (102.40)	10,089,540,912 (101.08)
高額介護合算療養費	502,455,513	704,188,642	742,893,898	745,015,487	746,229,695	1,007,126,670	1,148,649,851	1,206,607,018	1,282,202,651	1,354,592,189
一般介護給付費	0	0	222,600	0	0	0	0	41,938	210,129	105
助産費	74,100,000	80,700,000	78,300,000	84,000,000	85,350,000	73,620,000	76,875,417	82,708,570	97,740,028	76,924,300
分出生産費	25,050,000	34,820,000	39,620,000	36,900,000	42,422,800	10,230,000	8,190,000	8,730,000	9,660,000	8,550,000
給付育児費	4,568,054,957 (117.05)	6,452,425,103 (141.25)	6,773,448,843 (104.96)	6,921,899,344 (102.19)	7,190,817,187 (103.89)	10,102,886,848 (140.50)	10,823,555,075 (107.13)	11,045,909,816 (102.05)	11,371,861,040 (102.95)	11,529,607,506 (101.39)
退職給付費	1,720,457,485	2,704,695,174	3,110,557,302	3,388,775,312	3,745,805,738	913,129,052	629,100,912	703,023,659	805,829,857	874,200,325
高額介護合算療養費	150,187,084	223,308,292	240,454,359	238,433,763	265,937,051	106,481,480	72,283,399	84,758,471	109,390,916	132,784,769
職分給付費	0	0	0	0	0	0	0	0	0	0
小計	1,870,644,569 (123.96)	2,928,003,466 (156.52)	3,351,011,661 (114.45)	3,627,209,075 (108.24)	4,011,742,789 (110.60)	1,019,610,532 (25.42)	701,384,311 (68.79)	787,782,160 (112.32)	915,220,773 (116.18)	1,006,985,094 (110.03)
審査支払手数料	26,079,372	36,922,905	39,444,240	39,441,327	41,189,148	41,058,549	41,329,764	40,697,874	41,324,472	42,249,438
出産育児一時金支払手数料	6,464,778,898 (118.94)	9,417,351,474 (145.67)	10,163,904,744 (107.93)	10,588,549,746 (104.18)	11,243,749,124 (106.19)	11,163,555,929 (99.29)	11,566,282,590 (103.61)	11,874,427,660 (102.66)	12,328,452,695 (103.82)	12,578,878,788 (102.03)
後期高齢者支援金等										
事務費										
小計										
前期高齢者										
納付金等										
小計										
老人保健										
介護										
共同事業費										
保健事業費										
特定健康診査等事業費										
直診勘定繰出金										
その他支出										
合計	10,147,612,061 (108.60)	14,320,057,195 (141.12)	14,685,010,315 (102.55)	15,885,315,176 (108.17)	18,113,531,857 (114.03)	17,174,317,983 (94.81)	17,266,581,693 (100.54)	17,971,849,093 (104.08)	18,387,656,012 (102.31)	19,611,606,027 (106.66)
収支差引残	165,556,694	142,836,967	9,000,977	11,614,571	31,056,839	13,326,329	-128,232,027	17,525,700	664,719,048	630,253,951

(単位:円、%)

科目	年度							
	19年度	20年度	21年度	22年度	23年度	24年度		
総務費	353,597,732 (101.55)	325,387,161 (92.02)	311,634,029 (95.77)	388,580,770 (124.69)	330,494,300 (85.05)	342,673,927 (103.69)		
療養給付費	6,295,388,779	8,986,433,579	9,562,649,997	9,710,222,071	9,932,130,386	10,042,976,350		
療養費	21,425,913	25,476,599	27,189,810	37,600,219	49,917,846	46,564,562		
小計	6,316,814,692 (104.31)	9,011,910,178 (142.67)	9,589,839,807 (106.41)	9,747,822,290 (101.65)	9,982,048,232 (102.40)	10,089,540,912 (101.08)		
高額介護合算療養費	746,229,695	1,007,126,670	1,148,649,851	1,206,607,018	1,282,202,651	1,354,592,189		
一般介護給付費	0	0	0	41,938	210,129	105		
助産費	85,350,000	73,620,000	76,875,417	82,708,570	97,740,028	76,924,300		
分出生産費	42,422,800	10,230,000	8,190,000	8,730,000	9,660,000	8,550,000		
給付育児費	7,190,817,187 (103.89)	10,102,886,848 (140.50)	10,823,555,075 (107.13)	11,045,909,816 (102.05)	11,371,861,040 (102.95)	11,529,607,506 (101.39)		
退職給付費	3,745,805,738	913,129,052	629,100,912	703,023,659	805,829,857	874,200,325		
高額介護合算療養費	265,937,051	106,481,480	72,283,399	84,758,471	109,390,916	132,784,769		
職分給付費	0	0	0	0	0	0		
小計	4,011,742,789 (110.60)	1,019,610,532 (25.42)	701,384,311 (68.79)	787,782,160 (112.32)	915,220,773 (116.18)	1,006,985,094 (110.03)		
審査支払手数料	41,189,148	41,058,549	41,329,764	40,697,874	41,324,472	42,249,438		
出産育児一時金支払手数料	11,243,749,124 (106.19)	11,163,555,929 (99.29)	11,566,282,590 (103.61)	11,874,427,660 (102.66)	12,328,452,695 (103.82)	12,578,878,788 (102.03)		
後期高齢者支援金等								
事務費								
小計								
前期高齢者								
納付金等								
小計								
老人保健								
介護								
共同事業費								
保健事業費								
特定健康診査等事業費								
直診勘定繰出金								
その他支出								
合計	31,056,839	13,326,329	-128,232,027	17,525,700	664,719,048	630,253,951		



### 歳入費目別の年次推移



### 歳出費目別の年次推移

