# ４　保険給付

（１）総医療費の推移

（単位；円）

| | 一般総費用 | 退職総費用 | 総医療費 |
|---|---|---|---|
| ２２年度 | 13,334,836,268 | 1,004,381,068 | 14,339,217,336 |
| ２３年度 | 13,657,011,060 | 1,138,343,818 | 14,795,354,878 |
| ２４年度 | 13,828,721,090 | 1,249,442,163 | 15,078,163,253 |
| ２５年度 | 13,656,557,824 | 1,196,346,118 | 14,852,903,942 |
| ２６年度 | 13,933,854,602 | 1,137,000,967 | 15,070,855,569 |

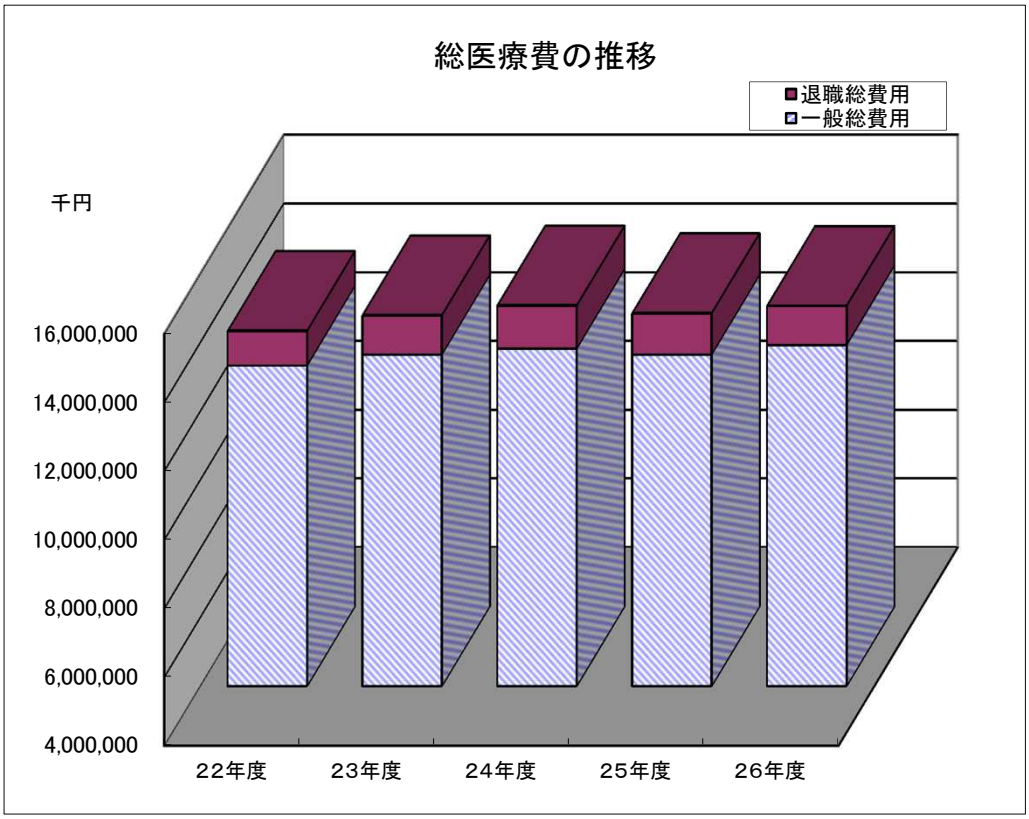

（２）　一般被保険者療養の給付の推移

| 区分<br>年度 | 入　院（A） | | | 入　院　外（B） | | | 歯　科（C） | | |
|---|---|---|---|---|---|---|---|---|---|
| | 件数<br>（件） | 日数<br>（日） | 費　用　額<br>（円） | 件数<br>（件） | 日数<br>（日） | 費　用　額<br>（円） | 件数<br>（件） | 日数<br>（日） | 費　用　額<br>（円） |
| 22<br>（対前年度比） | 11,703 | 215,848 | 5,501,669,818<br>（102.37%） | 325,089 | 551,778 | 4,286,457,647<br>（102.28%） | 77,313 | 157,938 | 1,018,729,801<br>（99.02%） |
| 23<br>（対前年度比） | 11,438 | 210,281 | 5,643,815,393<br>（102.58%） | 325,640 | 539,946 | 4,321,614,485<br>（100.82%） | 79,646 | 159,517 | 1,032,014,420<br>（101.30%） |
| 24<br>（対前年度比） | 11,284 | 204,446 | 5,700,666,590<br>（101.01%） | 326,569 | 529,494 | 4,386,049,068<br>（101.49%） | 81,122 | 157,058 | 1,029,490,830<br>（99.76%） |
| 25<br>（対前年度比） | 10,756 | 192,784 | 5,555,323,105<br>（97.45%） | 319,011 | 504,833 | 4,354,048,911<br>（99.27%） | 81,796 | 156,619 | 1,045,556,690<br>（101.56%） |
| 26<br>（対前年度比） | 10,731 | 190,808 | 5,725,605,090<br>（103.07%） | 316,850 | 498,252 | 4,377,503,127<br>（100.54%） | 83,788 | 155,671 | 1,051,003,727<br>（100.52%） |

| 区分<br>年度 | 調　剤（D） | | 入院時食事療養費（E） | | 訪　問　看　護（F） | | |
|---|---|---|---|---|---|---|---|
| | 件数<br>（件） | 費 用 額<br>（円） | 件数<br>（件） | 費 用 額<br>（円） | 件数<br>（件） | 日数<br>（日） | 費用額<br>（円） |
| 22<br>（対前年度比） | 175,105 | 2,068,537,140<br>（98.89%） | （11,111） | 385,849,954<br>（97.89%） | 276 | 2,341 | 22,271,200<br>（118.17%） |
| 23<br>（対前年度比） | 178,729 | 2,195,483,071<br>（106.14%） | （10,759） | 373,118,198<br>（96.70%） | 305 | 2,436 | 23,257,050<br>（104.43%） |
| 24<br>（対前年度比） | 186,355 | 2,257,515,110<br>（102.83%） | （10,621） | 364,195,124<br>（97.61%） | 360 | 2,706 | 26,916,000<br>（115.73%） |
| 25<br>（対前年度比） | 184,634 | 2,244,163,156<br>（99.41%） | （10,167） | 345,609,643<br>（94.90%） | 480 | 3,682 | 36,975,950<br>（137.38%） |
| 26<br>（対前年度比） | 184,872 | 2,324,208,146<br>（103.57%） | （10,148） | 340,140,847<br>（98.42%） | 612 | 4,410 | 45,126,240<br>（122.04%） |

| 診療費計（A）＋（B）＋（C） | | |
|---|---|---|
| 件数<br>（件） | 日数<br>（日） | 費　用　額<br>（円） |
| 414,105 | 925,564 | 10,806,857,266<br>(102.01%) |
| 416,724 | 909,744 | 10,997,444,298<br>(101.76%) |
| 418,975 | 890,998 | 11,116,206,488<br>(101.08%) |
| 411,563 | 854,236 | 10,954,928,706<br>(98.55%) |
| 411,369 | 844,731 | 11,154,111,944<br>(101.82%) |

| 診　療　諸　費　合　計（A）＋（B）＋（C）＋（D）＋（E）＋（F） | | | | | | |
|---|---|---|---|---|---|---|
| | | | | | 他　法　負　担　分 | |
| 件数<br>（件） | 日数<br>（日） | 費　用　額<br>（円） | 保険者負担額<br>（円） | 一部負担金<br>（円） | 他法優先<br>（円） | 国保優先<br>（円） |
| 589,486 | 927,905 | 13,283,515,560<br>(101.41%) | 9,687,706,073<br>(101.47%) | 2,928,031,473 | 0 | 667,778,014 |
| 595,758 | 912,180 | 13,589,302,617<br>(102.30%) | 9,917,190,087<br>(102.37%) | 2,944,430,775 | 0 | 727,681,755 |
| 605,690 | 893,704 | 13,764,832,722<br>(101.29%) | 10,037,431,364<br>(101.21%) | 2,986,465,384 | 0 | 740,935,974 |
| 596,677 | 857,918 | 13,581,677,455<br>(98.67%) | 9,906,607,082<br>(98.70%) | 2,948,766,931 | 0 | 726,303,442 |
| 596,853 | 849,141 | 13,863,587,177<br>(102.08%) | 10,123,860,366<br>(102.19%) | 3,006,943,703 | 0 | 732,783,108 |

（３）　退職被保険者等療養の給付の推移

| 区分<br>年度 | 入　院（A） | | | 入　院　外（B） | | | 歯　科（C） | | |
|---|---|---|---|---|---|---|---|---|---|
| | 件数<br>(件) | 日数<br>(日) | 費　用　額<br>(円) | 件数<br>(件) | 日数<br>(日) | 費　用　額<br>(円) | 件数<br>(件) | 日数<br>(日) | 費　用　額<br>(円) |
| 22<br>(対前年度比) | 604 | 8,859 | 332,250,370<br>(114.85%) | 27,412 | 44,747 | 375,226,310<br>(110.61%) | 7,930 | 16,154 | 96,630,200<br>(107.92%) |
| 23<br>(対前年度比) | 644 | 9,189 | 366,976,235<br>(110.45%) | 29,552 | 48,442 | 429,560,100<br>(114.48%) | 8,671 | 17,428 | 107,824,010<br>(111.58%) |
| 24<br>(対前年度比) | 772 | 12,077 | 455,588,920<br>(124.15%) | 29,852 | 48,531 | 444,111,620<br>(103.39%) | 8,910 | 17,378 | 113,377,160<br>(105.15%) |
| 25<br>(対前年度比) | 703 | 10,766 | 416,658,428<br>(91.45%) | 29,979 | 46,556 | 426,883,895<br>(96.12%) | 8,862 | 16,665 | 109,470,650<br>(96.55%) |
| 26<br>(対前年度比) | 716 | 10,969 | 416,292,132<br>(99.91%) | 26,971 | 40,709 | 399,200,294<br>(93.51%) | 8,180 | 15,181 | 106,577,470<br>(97.36%) |

| 区分<br>年度 | 調　剤（D） | | 入院時食事療養費（E） | | 訪　問　看　護（F） | | |
|---|---|---|---|---|---|---|---|
| | 件数<br>(件) | 費 用 額<br>(円) | 件数<br>(件) | 費 用 額<br>(円) | 件数<br>(件) | 日数<br>(日) | 費用額<br>(円) |
| 22<br>(対前年度比) | 14,831 | 179,890,320<br>(111.30%) | (590) | 15,672,178<br>(99.93%) | 1 | 1 | 12,850<br>( － ) |
| 23<br>(対前年度比) | 16,316 | 210,953,670<br>(117.27%) | (631) | 16,173,042<br>(103.20%) | 10 | 79 | 811,500<br>(6315.18%) |
| 24<br>(対前年度比) | 17,368 | 206,481,330<br>(97.88%) | (750) | 21,406,876<br>(132.36%) | 21 | 220 | 2,177,950<br>(268.39%) |
| 25<br>(対前年度比) | 17,790 | 214,377,796<br>(103.82%) | (678) | 18,735,907<br>(87.52%) | 32 | 354 | 3,586,800<br>(164.69%) |
| 26<br>(対前年度比) | 15,619 | 184,835,432<br>(86.22%) | (689) | 19,550,334<br>(104.35%) | 30 | 251 | 2,495,030<br>(69.56%) |

| 診療費計（A）＋（B）＋（C） | | |
|---|---|---|
| 件数<br>（件） | 日数<br>（日） | 費　用　額<br>（円） |
| 35,946 | 69,760 | 804,106,880<br>(111.98%) |
| 38,867 | 75,059 | 904,360,345<br>(112.47%) |
| 39,534 | 77,986 | 1,013,077,700<br>(112.02%) |
| 39,544 | 73,987 | 953,012,973<br>(94.07%) |
| 35,867 | 66,859 | 922,069,896<br>(96.75%) |

| 診　療　諸　費　合　計（A）＋（B）＋（C）＋（D）＋（E）＋（F） | | | | | | |
|---|---|---|---|---|---|---|
| | | | | | 他　法　負　担　分 | |
| 件数<br>（件） | 日数<br>（日） | 費　用　額<br>（円） | 保険者負担額<br>（円） | 一部負担金<br>（円） | 他法優先<br>（円） | 国保優先<br>（円） |
| 50,778 | 69,761 | 999,682,228<br>(111.65%) | 699,134,529<br>(111.56%) | 270,788,661 | 0 | 29,759,038 |
| 55,193 | 75,138 | 1,132,298,557<br>(113.27%) | 799,748,981<br>(114.39%) | 292,696,280 | 0 | 39,853,296 |
| 56,923 | 78,206 | 1,243,143,856<br>(109.79%) | 869,539,318<br>(108.73%) | 335,174,272 | 0 | 38,430,266 |
| 57,366 | 74,341 | 1,189,713,476<br>(95.70%) | 869,539,318<br>(100.00%) | 283,129,530 | 0 | 37,044,628 |
| 51,516 | 67,110 | 1,128,950,692<br>(94.89%) | 789,592,012<br>(90.81%) | 306,890,956 | 0 | 32,467,724 |

（４）　一般被保険者療養費の推移

| 区分<br>年度 | 件数<br>(件) | 費 用 額<br>(円) | 保険者負担分<br>(円) | 一部負担金<br>(円) | 他法負担分<br>他法優先<br>(円) | 国保優先<br>(円) |
|---|---|---|---|---|---|---|
| 22<br>(対前年度比) | 4,376 | 51,320,708<br>(138.28%) | 37,600,219<br>(138.29%) | 12,248,265 | 0 | 1,472,224 |
| 23<br>(対前年度比) | 6,143 | 67,708,443<br>(131.93%) | 49,917,846<br>(132.76%) | 15,689,231 | 0 | 2,101,366 |
| 24<br>(対前年度比) | 6,617 | 63,888,368<br>(94.36%) | 46,556,456<br>(93.27%) | 15,561,503 | 0 | 1,770,409 |
| 25<br>(対前年度比) | 6,662 | 74,880,369<br>(117.21%) | 54,764,488<br>(117.63%) | 18,036,692 | 0 | 2,079,189 |
| 26<br>(対前年度比) | 6,491 | 70,267,425<br>(93.84%) | 51,659,101<br>(94.33%) | 16,526,938 | 0 | 2,081,386 |

（５）　退職等被保険者療養費の推移

| 区分<br>年度 | 件数<br>(件) | 費 用 額<br>(円) | 保険者負担分<br>(円) | 一部負担金<br>(円) | 他法負担分<br>他法優先<br>(円) | 国保優先<br>(円) |
|---|---|---|---|---|---|---|
| 22<br>(対前年度比) | 376 | 4,698,840<br>(162.17%) | 3,289,117<br>(162.17%) | 1,409,723 | 0 | 0 |
| 23<br>(対前年度比) | 583 | 6,045,261<br>(128.65%) | 4,231,563<br>(128.65%) | 1,813,698 | 0 | 0 |
| 24<br>(対前年度比) | 528 | 6,298,307<br>(104.19%) | 4,408,727<br>(104.19%) | 1,889,580 | 0 | 0 |
| 25<br>(対前年度比) | 609 | 6,632,642<br>(109.72%) | 4,642,742<br>(109.72%) | 1,989,900 | 0 | 0 |
| 26<br>(対前年度比) | 631 | 8,050,275<br>(121.37%) | 5,635,108<br>(121.37%) | 2,415,167 | 0 | 0 |

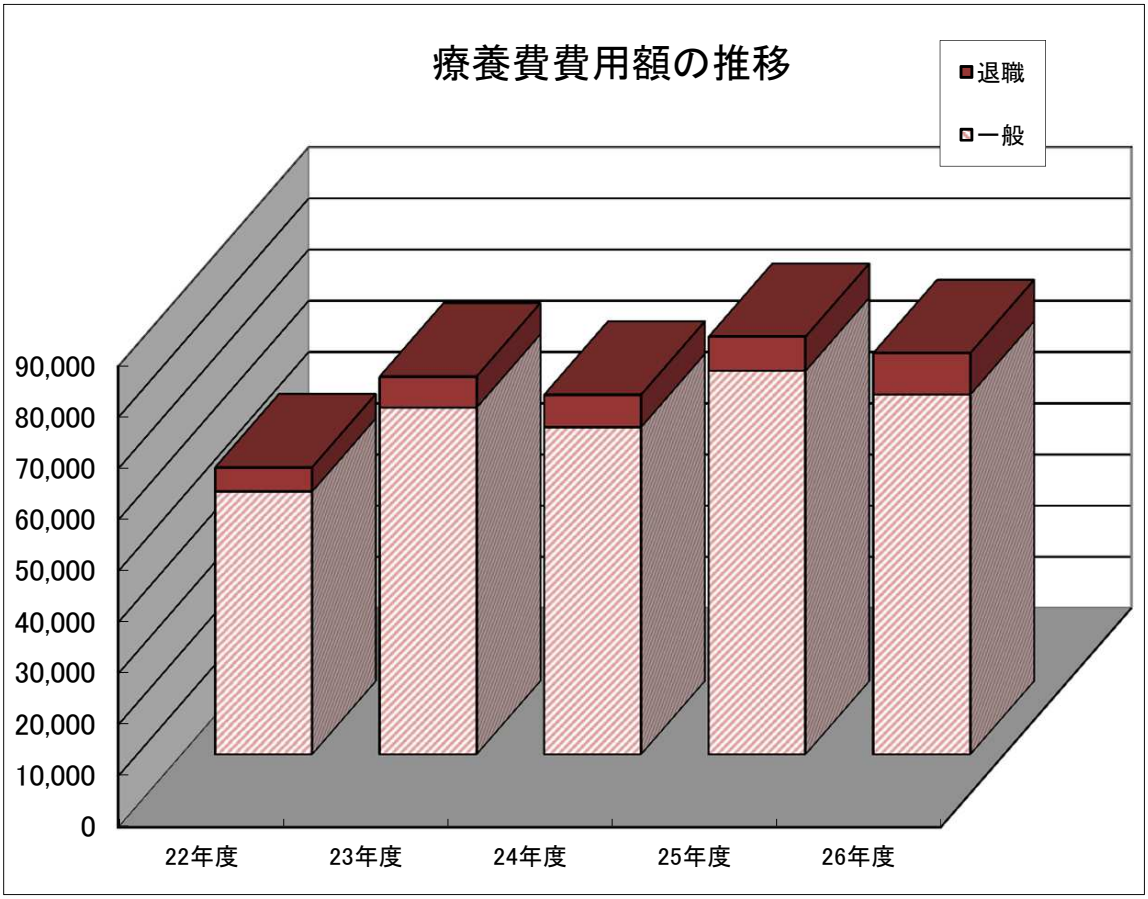
療養費費用額の推移
退職
一般
90,000
80,000
70,000
60,000
50,000
40,000
30,000
20,000
10,000
0
22年度
23年度
24年度
25年度
26年度

（６）一般被保険者高額療養費の推移

| 区分 | 世帯合算分 | | | | 多数該当分 | |
|---|---|---|---|---|---|---|
| | 多数該当分 | | その他 | | | |
| 年度 | 件数（件） | 費用額（円） | 件数（件） | 費用額（円） | 件数（件） | 費用額（円） |
| 22 | 638 | 44,158,999 | 747 | 20,358,333 | 3,227 | 298,781,171 |
| （前年度比） | | （133.41%） | | （102.33%） | | （95.11%） |
| 23 | 683 | 40,249,258 | 1,499 | 52,168,692 | 3,184 | 302,840,922 |
| （前年度比） | | （91.15%） | | （256.25%） | | （101.36%） |
| 24 | 2,252 | 76,101,997 | 2,328 | 47,201,090 | 3,398 | 325,238,296 |
| （前年度比） | | （189.08%） | | （90.48%） | | （107.40%） |
| 25 | 1,933 | 46,298,783 | 1,795 | 26,415,786 | 3,620 | 347,925,132 |
| （前年度比） | | （60.84%） | | （55.96%） | | （106.98%） |
| 26 | 2,020 | 41,687,069 | 2,231 | 27,945,404 | 3,716 | 371,989,350 |
| （前年度比） | | （90.04%） | | （105.79%） | | （106.92%） |

| 区分 | 長期疾病分 | | その他 | | 合計 | | １件当り費用額 |
|---|---|---|---|---|---|---|---|
| 年度 | 件数（件） | 費用額（円） | 件数（件） | 費用額（円） | 件数（件） | 費用額（円） | （円） |
| 22 | 1,505 | 136,656,442 | 8,594 | 705,218,298 | 14,711 | 1,205,173,243 | 81,923 |
| （前年度比） | | （104.39%） | | （108.52%） | （101.02%） | （104.99%） | （103.94%） |
| 23 | 1,704 | 141,454,782 | 8,751 | 744,560,608 | 15,821 | 1,281,274,262 | 80,986 |
| （前年度比） | | （103.51%） | | （105.58%） | （107.55%） | （106.31%） | （98.86%） |
| 24 | 1,925 | 148,888,423 | 9,310 | 757,162,383 | 19,213 | 1,354,592,189 | 70,504 |
| （前年度比） | | （105.26%） | | （101.69%） | （121.44%） | （105.72%） | （87.06%） |
| 25 | 1,845 | 144,183,836 | 9,825 | 758,286,974 | 19,018 | 1,323,110,511 | 69,571 |
| （前年度比） | | （96.84%） | | （100.15%） | （98.99%） | （97.68%） | （98.68%） |
| 26 | 1,712 | 142,380,482 | 10,561 | 784,093,105 | 20,240 | 1,368,095,410 | 67,594 |
| （前年度比） | | （98.75%） | | （103.40%） | （106.43%） | （103.40%） | （97.16%） |

（７）退職被保険者等高額療養費の推移

| 区分 | 世帯合算分 | | | | 多数該当分 | |
|---|---|---|---|---|---|---|
| | 多数該当分 | | その他 | | | |
| 年度 | 件数（件） | 費用額（円） | 件数（件） | 費用額（円） | 件数（件） | 費用額（円） |
| 22 | 45 | 1,673,203 | 24 | 938,028 | 99 | 12,791,629 |
| （前年度比） | | (78.89%) | | (115.52%) | | (74.13%) |
| 23 | 97 | 6,076,060 | 144 | 9,149,534 | 113 | 12,407,708 |
| （前年度比） | | (363.14%) | | (975.40%) | | (97.00%) |
| 24 | 270 | 7,846,086 | 80 | 2,998,337 | 135 | 14,171,076 |
| （前年度比） | | (129.13%) | | (32.77%) | | (114.21%) |
| 25 | 254 | 5,300,695 | 98 | 2,370,131 | 249 | 28,203,406 |
| （前年度比） | | (67.56%) | | (79.05%) | | (199.02%) |
| 26 | 318 | 4,712,152 | 66 | 2,366,029 | 275 | 28,692,953 |
| （前年度比） | | (88.90%) | | (99.83%) | | (101.74%) |

| 区分 | 長期疾病分 | | その他 | | 合計 | | １件当り費用額 |
|---|---|---|---|---|---|---|---|
| 年度 | 件数（件） | 費用額（円） | 件数（件） | 費用額（円） | 件数（件） | 費用額（円） | （円） |
| 22 | 204 | 20,906,988 | 364 | 48,448,623 | 736 | 84,758,471 | 115,161 |
| （前年度比） | | (189.87%) | | (117.92%) | (110.01%) | (117.26%) | (106.58%) |
| 23 | 311 | 23,324,975 | 371 | 58,432,639 | 1,036 | 109,390,916 | 105,590 |
| （前年度比） | | (111.57%) | | (120.61%) | (140.76%) | (129.06%) | (91.69%) |
| 24 | 379 | 31,263,929 | 503 | 76,505,341 | 1,367 | 132,784,769 | 97,136 |
| （前年度比） | | (134.04%) | | (130.93%) | (131.95%) | (121.39%) | (91.99%) |
| 25 | 260 | 21,141,485 | 441 | 63,445,481 | 1,302 | 120,461,198 | 92,520 |
| （前年度比） | | (67.62%) | | (82.93%) | (95.25%) | (90.72%) | (95.25%) |
| 26 | 259 | 21,455,546 | 513 | 65,495,363 | 1,431 | 122,722,043 | 85,760 |
| （前年度比） | | (101.49%) | | (103.23%) | (109.91%) | (101.88%) | (92.69%) |

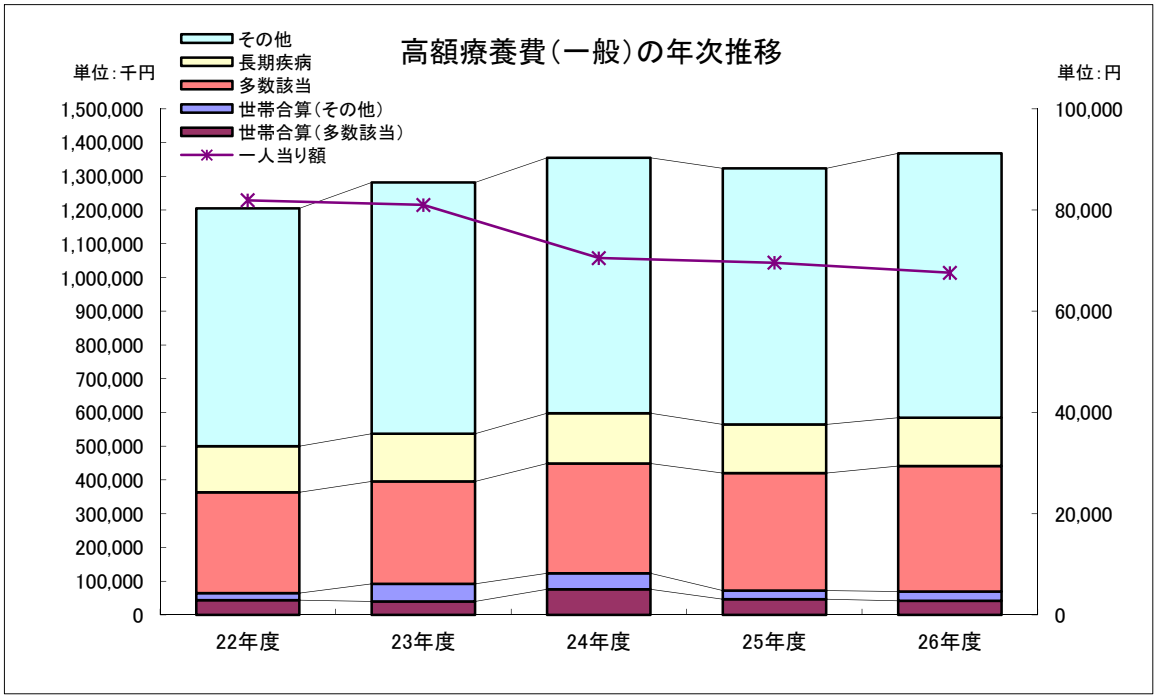
高額療養費(一般)の年次推移
単位:千円
単位:円
その他
長期疾病
多数該当
世帯合算(その他)
世帯合算(多数該当)
一人当り額
1,500,000
1,400,000
1,300,000
1,200,000
1,100,000
1,000,000
900,000
800,000
700,000
600,000
500,000
400,000
300,000
200,000
100,000
0
100,000
80,000
60,000
40,000
20,000
0
22年度
23年度
24年度
25年度
26年度

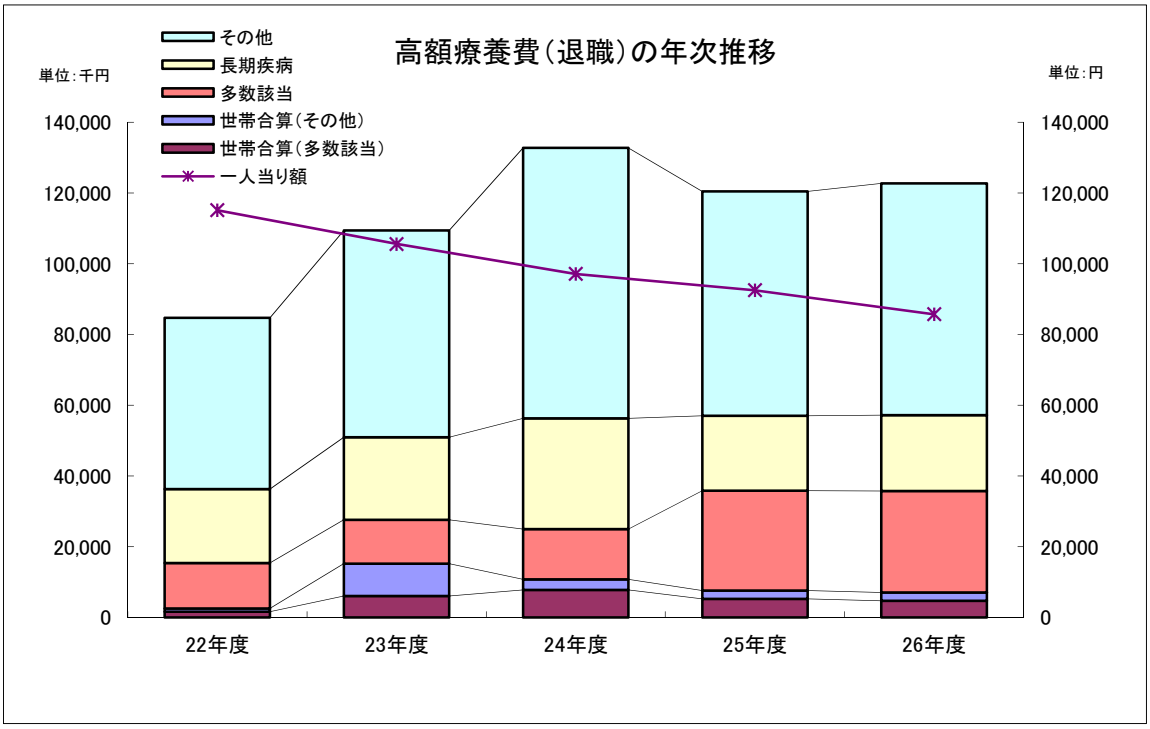
高額療養費(退職)の年次推移
単位:千円
単位:円
その他
長期疾病
多数該当
世帯合算(その他)
世帯合算(多数該当)
一人当り額
140,000
120,000
100,000
80,000
60,000
40,000
20,000
0
22年度
23年度
24年度
25年度
26年度

（８）　その他給付の年度別推移

| 区分<br>年度 | 出産育児一時金（助産費） | | | 葬　祭　費 | | |
|---|---|---|---|---|---|---|
| | 件数<br>（件） | 支給率<br>（%） | 支給額<br>（千円） | 件数<br>（件） | 支給率<br>（%） | 支給額<br>（千円） |
| ２２年度 | 199 | 0.41 | 82,222 | 291 | 0.60 | 8,730 |
| ２３年度 | 234 | 0.49 | 97,542 | 322 | 0.67 | 9,660 |
| ２４年度 | 183 | 0.39 | 76,528 | 285 | 0.60 | 8,550 |
| ２５年度 | 181 | 0.39 | 75,750 | 290 | 0.63 | 8,700 |
| ２６年度 | 167 | 0.36 | 69,824 | 285 | 0.62 | 8,550 |

※　支給率＝支給件数／年間平均被保険者数

その他給付件数の年度別推移

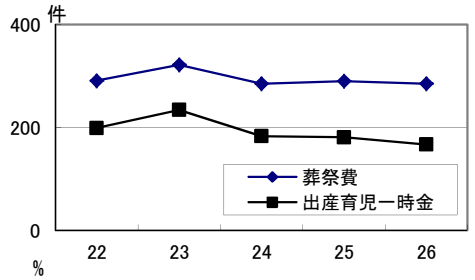


（９）　療養諸率の年度別推移

一般

| | １人当たり診療費（円） | 受診率（%） | １件当たり日数（日） | １日当たり診療費（円） |
|---|---|---|---|---|
| ２２年度 | 239,854 | 919.090 | 2.24 | 11,676 |
| ２３年度 | 246,359 | 933.522 | 2.18 | 12,089 |
| ２４年度 | 252,543 | 951.848 | 2.13 | 12,476 |
| ２５年度 | 257,339 | 966.791 | 2.08 | 12,824 |
| ２６年度 | 252,065 | 929.626 | 2.05 | 13,204 |

受診率の推移

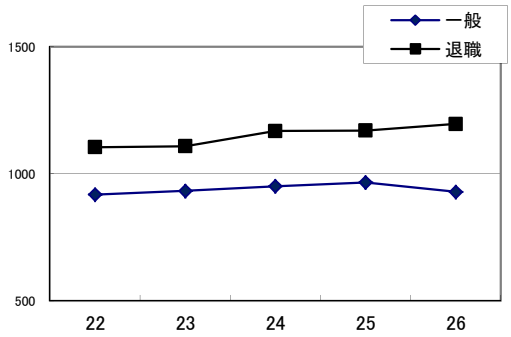


退職

| | １人当たり診療費（円） | 受診率（%） | １件当たり日数（日） | １日当たり診療費（円） |
|---|---|---|---|---|
| ２２年度 | 247,189 | 1,105.011 | 1.94 | 11,527 |
| ２３年度 | 258,020 | 1,108.902 | 1.93 | 12,049 |
| ２４年度 | 299,550 | 1,168.953 | 1.97 | 12,991 |
| ２５年度 | 282,207 | 1,170.980 | 1.87 | 12,881 |
| ２６年度 | 307,664 | 1,196.763 | 1.86 | 13,791 |

１人当り診療費の推移

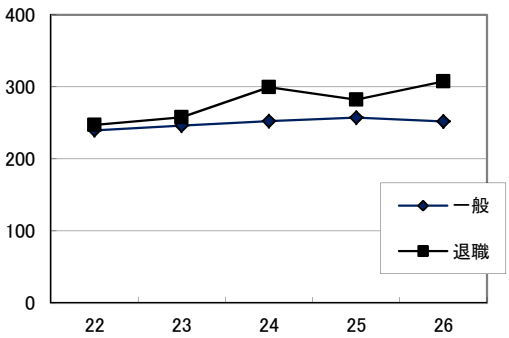

（１０）平成２６年度療養給付費の費用額の内訳

一般被保険者分

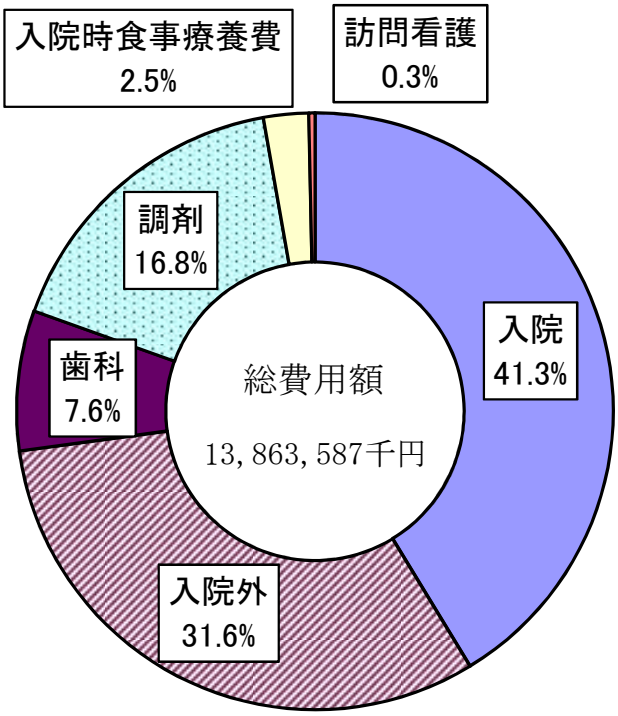


退職被保険者等分

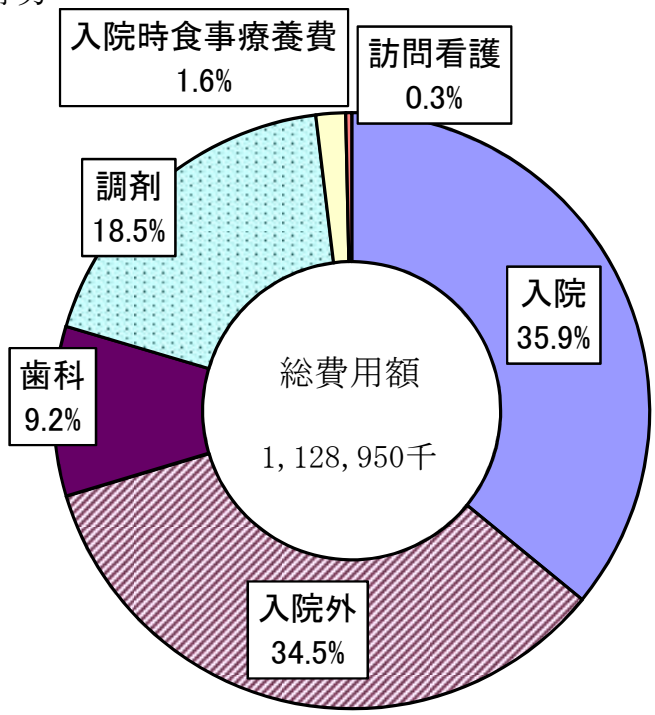

## 療養の給付費の費用額内訳の推移

### 一般被保険者分

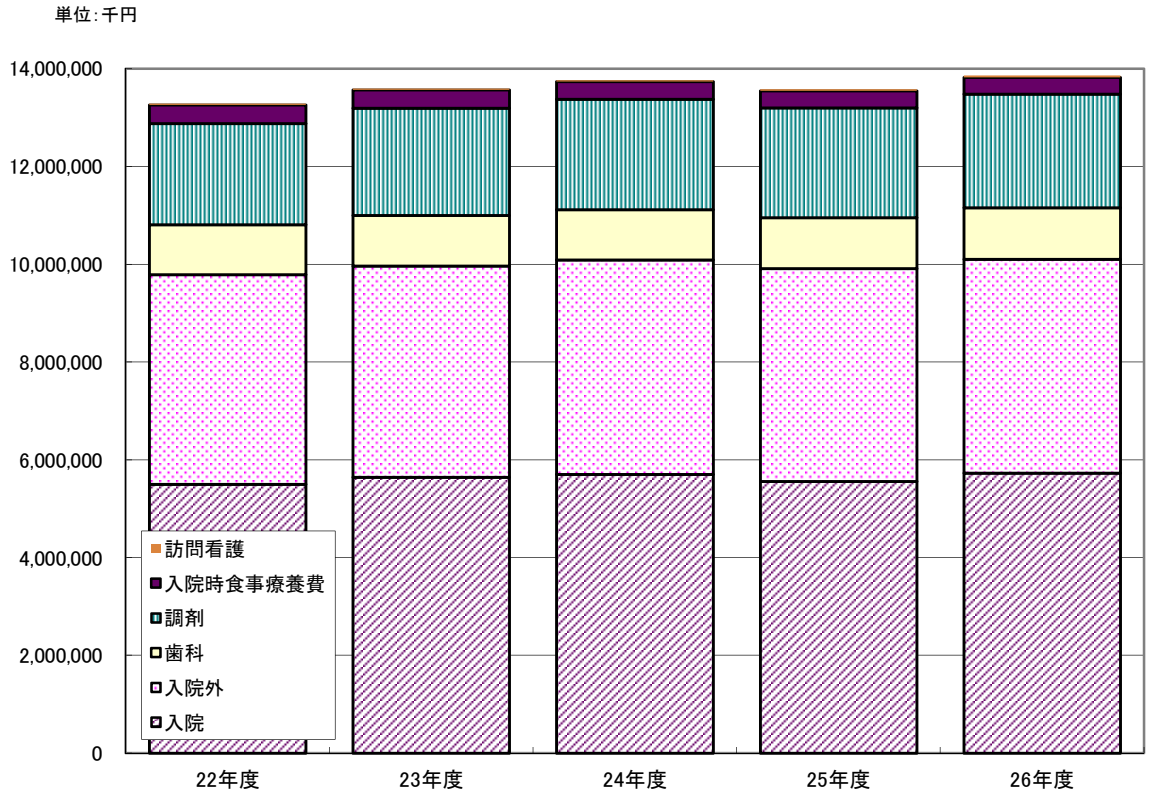

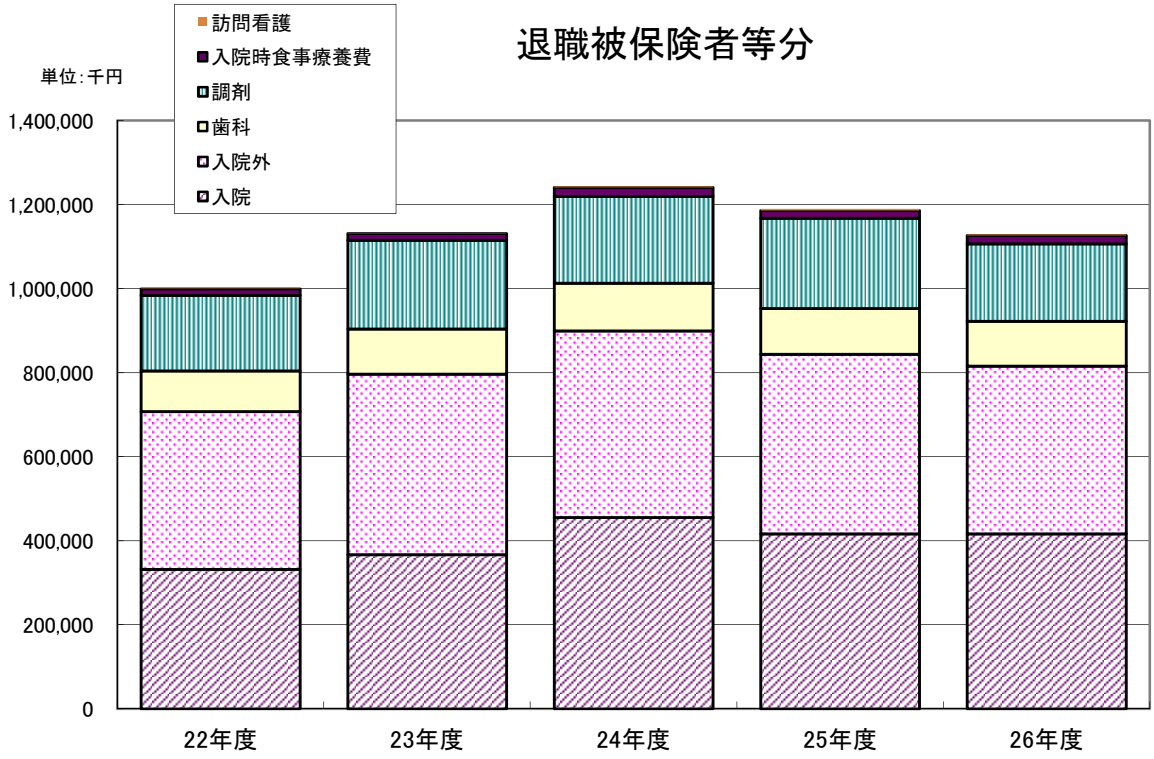
### 退職被保険者等分