

青谷町地域振興会議委員視察（案）

目的：青谷上寺地遺跡整備が平成31年度から開始される予定である。史跡整備の効果で、来町者が増加するものと考えるが、その効果は一時的なものであることも予想される。来町者の増加を長く持続させるためには、提供できるソフト事業が重要であるといわれており、遺跡整備と並行して住民参画を図り充実したソフト事業が提供できる体制を構築することが求められる。そこで、住民がソフト事業に参画している「むきばんだ史跡公園」を視察し、地域住民と史跡公園との関わりを学び、青谷町における住民参画機運の向上を模索する。

視察先：むきばんだ史跡公園

日時：平成29年11月 日（ ）

日程：	<u>午前10時30分～午後1時</u>	移動・昼食
	<u>午後1時～午後2時30分</u>	史跡整備と地域との関わり（説明） 質疑
	<u>午後2時30分～午後4時</u>	むきばんだ史跡公園見学
	<u>午後4時～午後4時20分</u>	移動

参加者：地域振興会議委員
支所職員

交通手段：公用バス（公用バスが無理な場合は公用車）

現在の位置：ホーム→県の組織と仕事→教育委員会→むきばんだ史跡公園→妻木晩田遺跡とは→妻木晩田遺跡の概要

ツイート

contents

？ 妻木晩田遺跡とは

🚗 アクセス

👤 体験!ムキバンダ


👤 ボランティアガイド

📅 イベントカレンダー

✉ 講座・イベント申込

📖 ライブラリー

🔗 リンク集

むきばんだの
仲間たち 

 むきばんだ史跡公園
Facebook

妻木晩田遺跡の概要

もどる |

妻木晩田遺跡とは？

中国地方の最高峰・大山の麓に甦った弥生時代の国邑、それが妻木晩田遺跡です。

遺跡のひろがりには鳥取県米子市・西伯郡大山町にまたがる晩田山丘陵全域におよび、弥生時代に大山山麓に存在したであろうクニの中心的大集落であったと考えられます。

現在、全体のおよそ1/10が発掘調査されています。その結果、弥生時代中期末（西暦1世紀前半）～古墳時代前期（3世紀前半）にかけての、竪穴住居跡420棟以上、掘立柱建物跡500棟以上、山陰地方特有の形をした四隅突出型墳丘墓などの墳墓34基や、環壕など、山陰地方の弥生時代像に見直しをせまる貴重な資料がたくさん発見されました。

妻木晩田のムラの移り変わり

妻木晩田遺跡に人々が住みはじめるのは、弥生時代中期末頃（西暦1世紀前半）です。

弥生時代後期初頭（1世紀中頃）になると、洞ノ原西側丘陵に環壕が掘られ、洞ノ原東側丘陵に四隅突出型墳丘墓（よすみとっしゅつがたふんきゅうぼ）がつくられます。このとき、妻木晩田遺跡に住んだ人々は、ここから東に700mほど離れた妻木新山地区、妻木山地区、松尾頭地区に住まいを構えました（図1）。

その後、ムラの人口が増えるにつれて住まいの範囲は広がっていき、妻木晩田遺跡が最盛期を迎える弥生時代後期後葉（2世紀後半）には、住まいの範囲が遺跡全体に広がります（図2）。この時期をさかいに、妻木晩田のムラは少しずつ衰えていき、古墳時代の初め頃には住まいがほとんど見られなくなるのです。

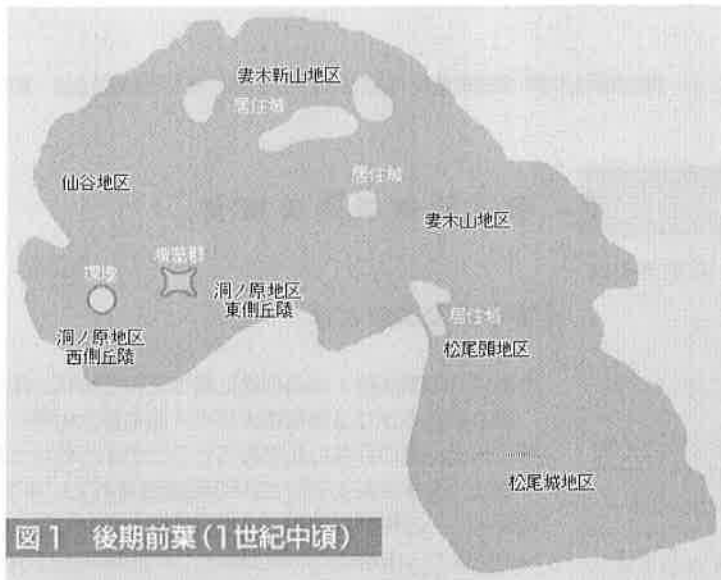


図1 後期前葉(1世紀中頃)

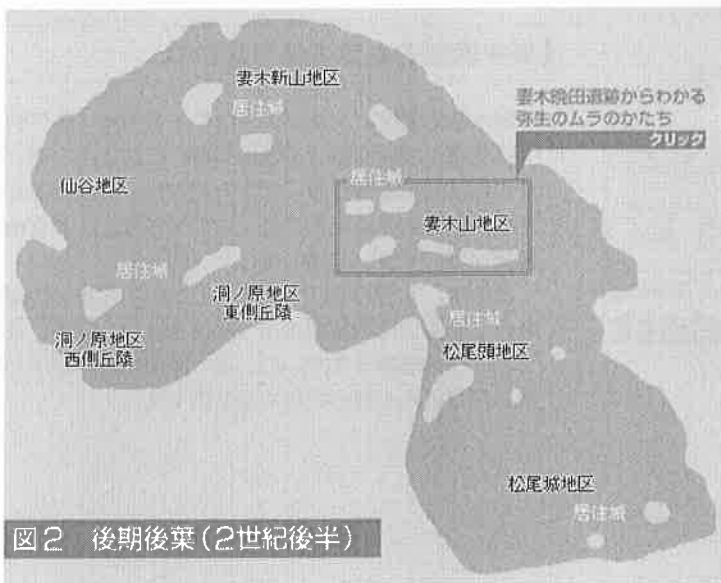


図2 後期後葉(2世紀後半)

現在の位置：ホーム→県の組織と仕事→教育委員会→むきばんだ史跡公園→体験！ムキバンダ→はっくつ体験

ツイート

contents

？ 妻木晩田遺跡とは

🚗 アクセス

📍 体験！ムキバンダ


👤 ボランティアガイド

📅 イベントカレンダー

✉ 講座・イベント申込

📖 ライブラリー

🔗 リンク集

むきばんだの
仲間たち 

 むきばんだ史跡公園
Facebook

はっくつ体験

もどる |

「はっくつ体験」で遺跡を満喫しよう！

5月のゴールデンウィーク明けから11月まで、毎週日曜日と祝祭日。どなたでも気軽に参加できる「はっくつ体験」を開催しています。

「はっくつ体験」では、発掘現場を再現した「はっくつ体感広場」で、竪穴住居(たてあなじゅうさよ)の発掘を体験！

竪穴住居内に埋まっている土器や土製品などを掘り出します。

子どもも、大人も、発掘調査の気分を満喫できますよ！

※「はっくつ体験」の記念に出土品を一つをお持ち帰りいただけます。お気に入りを見つけてね！

【平成28年の開催日】5月15日から11月27日までの毎週日曜日と祝祭日午前11時から(約1時間)

【受付】予約は不要です。午前11時までに「弥生の館 むきばんだ」受付前にお越しください。

*雨天の場合は中止します。実施状況は電話でお問い合わせください。



リクエストがあれば、竪穴住居の発掘の方法も学べます。



移植ゴテを使って、丁寧に掘り下げ中。



土器などがたくさん出土しました！

現在の位置：ホーム→県の組織と仕事→教育委員会→むきばんだ史跡公園→体験！ムキバンダ→いつでも楽しめる！コーナー＆探索ゲーム

ツイート

contents

？ 妻木晩田遺跡とは

アクセス

体験！ムキバンダ


ボランティアガイド

イベントカレンダー

講座・イベント申込

ライブラリー

リンク集

むきばんだの
仲間たち 

 むきばんだ史跡公園
Facebook

いつでも楽しめる！コーナー＆探索ゲーム

もどる |

「弥生の館 むきばんだ」の館内に、いつでもお楽しみいただけるコーナーと探索ゲームをご用意しています(いずれも無料です)。

メニュー	内容
土器パズル	遺跡から出土した土器の破片を接合する作業が体験できます。もちろん妻木晩田遺跡から出土した土器がモデルです。完成までの時間を競ってみませんか！
貫頭衣 (かんとうい) の試着	弥生時代の人たちが着ていたという貫頭衣。「弥生の館 むきばんだ」館内で試着できます！弥生気分で記念撮影はいかがですか。
むきばんだを探せ！	「弥生の館 むきばんだ」の館内に潜む「むきばんだ村」の名誉村民「むきばんだ」を探す探索ゲームです。全ての「むきばんだ」を探すと記念のシールがもらえるよ！

現在の位置：ホーム→県の組織と仕事→教育委員会→むきばんだ史跡公園→体験！ムキバンダ→休日は お気楽♪弥生気分！

ツイート

contents

妻木晩田遺跡とは

アクセス

体験！ムキバンダ

ボランティアガイド

イベントカレンダー

講座・イベント申込

ライブラリー

リンク集

むきばんだの
仲間たち

Facebook

休日は お気楽♪弥生気分！

もどる

休日（土・日・祝祭日・夏休み期間）に楽しめる「お気楽♪」「弥生」体験。
事前予約は不要です。

弥生の村「むきばんだ史跡公園」で、弥生時代を身近に感じてみませんか！

【開催日】 土曜日、日曜日、祝祭日

*夏休み期間中は平日も実施しています（平成28年は7月16日から8月28日まで）

【受付時間】 午前10時から11時30分、午後1時から3時30分（予約は不要です）

体験メニュー

メニュー	料金 (材料代)	所要時間	内容
火おこし	無料	約30分	昔の人たちは、摩擦の力を利用して「火」をおこしていました。 お気楽♪弥生気分！では、「まいぎり」という方法で、火おこしを体験します。
勾玉 づくり	石材 白(小) 350円 白(大) 450円 ピンク 500円 みどり 500円 黒 500円	約60分	弥生時代の人たちは、不思議な形をした「勾玉」を大事にしていました。 お好みの石材で、自分だけの「勾玉」をつくってみませんか。
石包丁 づくり	石材 350円	約60分	弥生時代には、石包丁という道具でお米を収穫していました。 お気楽♪弥生気分！では、加工しやすい石材を使用して、石包丁をつくれます。 *柔らかい石を使いますので、実際に収穫具としては使用できません。 *実際に使用したい方は、「休日おすすめの日替わり弥生体験！」の「本格！石包丁づくり」をおすすめします。
土笛 づくり	粘土 350円	約60分	弥生時代の人たちは土の笛で音色を奏でていました。粘土一つで3個の土笛が出来ます。 *乾燥させて、焼き上げるのに1ヶ月必要です。焼き上がりましたら、ご来園による手渡し、もしくは着払いにてお届けしますので、受け渡し方法をお選びください。
弥生の 鏡づくり	合金 800円	約45分	低い温度で融解する合金を鑄型に流し込み鏡を鑄造します。鏡面をピカピカに磨きあげると出来上がりです。
	無料	約20分	


メニュー	料金 (材料代)	所要時間	内容
弥生の 絵葉書 づくり			色鉛筆やクレヨンを使ってぬり絵をします。 できあがったぬり絵を絵はがきにしてプレゼントします。

現在の位置：ホーム - 県の組織と仕事 - 教育委員会 - むきばんだ史跡公園 - 体験！ムキバンダ - 休日のおすすめ♪日替わり弥生体験！

ツイート

contents

-  妻木晩田遺跡とは
-  アクセス
-  体験！ムキバンダ
-  ボランティアガイド
-  イベントカレンダー
-  講座・イベント申込
-  ライブラリー
-  リンク集

むきばんだの
仲間たち 

 むきばんだ史跡公園
Facebook

休日のおすすめ♪日替わり弥生体験！

[もどる](#)

休日（土・日・祝祭日）限定のこだわり弥生体験。

むきばんだ史跡公園オリジナルの体験もあります。

事前予約は不要。メニューは日替わりです。毎月の予定をトップページにお知らせします。

[今月のメニュー](#) をご覧ください。

素材や技法にこだわったものづくり体験をお楽しみください！

【開催日】 土曜日、日曜日、祝祭日

【受付時間】 午前10時から11時30分、午後1時から3時30分（予約は不要です）

日替わりメニュー(随時、新メニューを追加します)

メニュー	料金 (材料代)	所要時間	内容
すくって すくって ループで 組紐！ (くみひも)	無料	約30分	弥生時代の人たちもつくっていた組紐で、カラフルなストラップをつくります。道具は不要。自分の指で紐を組み上げます！
クロモジ 楊枝 (ようじ)	無料	約30分	むきばんだ史跡公園に自生するクロモジを使って、オリジナルの楊枝をつくります。簡単な木工体験です。香りもお楽しみに！
本格！ 石包丁 づくり	石材 300円	約60分	弥生時代の石包丁の素材の一つ「粘板岩」を使った本格的な石包丁をつくります。打ち欠いて、形を整え、刃を研ぎます！
クルクル まいて カゴ づくり	素材 300円	約60分 から 120分	弥生時代のカゴ編みの技法「コイリング」。 素材をクルクル巻いて、かわいいカゴをつくりましょう！ コースターもできますよ！ カゴ・・・約120分 コースター・・・約60分
銅鐸 づくり	合金 1600 円	約30分	低い温度で融解する合金を溶かして鑄型に流し込み銅鐸を鑄造します。かっこいい銅鐸が出来上がります！
土器づくり ハニワづくり	粘土 350円	約120 分	弥生気分です器をつくってみませんか。古墳時代のハニワづくりもOKです。粘土による創作をお楽しみいただけます。 *乾燥させて、焼き上げるのに約1ヶ月必要です。焼き上がりましたら、ご来園による手渡し、もしくは着払いにてお届けしますので、受け渡し方法をお選びください。

期間限定！特別弥生体験メニュー（要予約・相談）

<p>機織り (はたおり)</p>	<p>無料</p>	<p>約1日</p>	<p>弥生時代の技法で織り物をします。 アクリル系を織って、小さな敷き布をつくります。 ＊期間限定、体験に時間がかかるため、 要予約・相談とします。 【実施期間】 <第1弾> 平成28年12月23日(木・祝) ～平成29年1月9日(月・祝) <第2弾> 平成29年3月25日(土)～4月2日(日)</p>
-----------------------	-----------	------------	---

現在の位置：ホーム→県の組織と仕事→教育委員会→むきばんだ史跡公園→ボランティアガイド

ツイート

contents

？ 妻木晩田遺跡とは

🚗 アクセス

👤 体験!ムキバンダ


👤 ボランティアガイド

📅 イベントカレンダー

✉️ 講座・イベント申込

📖 ライブラリー

🔗 リンク集

むきばんだの
仲間たち 

 むきばんだ史跡公園
Facebook

ボランティアガイド

もどる |

申込案内（休館日をのぞく通年） ※要予約

ボランティアガイドによる遺跡の定時案内は11月末でお休みさせていただきます。
12月から3月末までの冬季期間中のガイド案内希望の場合には、予約が必要となります。

※予約は1週間前までにご連絡ください！

申込締切

希望日の一週間前

見学コース

- [むきばんだ1時間ショートコース](#)
- [むきばんだ1時間30分コース](#)
- [むきばんだ2時間欲張りロングコース](#)※内容は応相談

申込先

むきばんだ史跡公園 (TEL.0859-37-4000)



定時案内（4月1日～11月末日まで） ※申込不要

平日

午後 1時30分から

土日祝日

午前10時30分から、午後1時30分から

お申し込み方法

電話・FAX・インターネットより受付をしております！

【妻木晩田史跡公園】

電話 0859-37-4000

FAX 0859-37-4001

現在の位置：ホーム→県の組織と仕事→教育委員会→むきばんだ史跡公園→むきばんだの仲間たち→むきばんだカゴづくりサークル

ツイート

contents

？ 妻木晩田遺跡とは

🚗 アクセス

👤 体験!ムキバンダ


👤 ボランティアガイド

📅 イベントカレンダー

✉️ 講座・イベント申込

📖 ライブラリー

🔗 リンク集

むきばんだの
仲間たち 

 むきばんだ史跡公園
Facebook

むきばんだカゴづくりサークル

もどる |



竪穴住居の中でカゴづくりを教える様子

団体紹介

設立趣旨

自然と仲良く、妻木晩田弥生人の暮らしの知恵を継ぐ、仲間づくりカゴづくり

活動開始

2009年(平成21年)5月

会員数

9名

会の活動

2008年度の「むきばんだカゴづくり講座」(講師：谷川栄子氏)を受講した仲間たちで自主的にカゴづくりサークルを結成しました。

カゴを編むことはもちろん、自然のツルを採ることも初めての私たちでしたので、まずカゴを編む材料となるツルの種類を実際に観察することから始めましたが、ほとんどの種類のツルがこのむきばんだ史跡公園にありましたので、ツル植物のマップの作成をしました。どうぞ皆さん、ツル植物マップをお手に取り参考になさってください。

私たちは、実用性のある物をめざして、決して奇ををてらうものではないよう心がけて、しかし気軽に楽しくカゴづくりをしています。

むきばんだのまつりでは、弥生のムラの竪穴住居の中でカゴづくりをしていますので遊びにいらしてください!

一緒にカゴづくりをしましょう!



・「カゴづくり、ツル植物マップ」のパンフレットはこちらから！PDF (1.51MB)

メッセージ

鳥取県内の遺跡では弥生時代のカゴが出土しています。
自然のツルで編んだカゴには誰もが心惹かれます。それはきっと弥生時代から現代までつながって今ここに私たちが生きているという証かもしれないね。
月1回の例会には個人が近所の里山などから採集してきたツルを持ち寄り楽しくおしゃべりしながらカゴづくりをします。みんな最初は初めての人ばかり、お気軽に仲間になってください！希望の方は公園受付窓口まで。

現在の位置：ホーム→県の組織と仕事→教育委員会→むきばんだ史跡公園→むきばんだの仲間たち→むきばんだ応援団「むきばんだを歩く会」

ツイート

contents

？ 妻木晩田遺跡とは

🚗 アクセス

🗨️ 体験!ムキバンダ


👤 ボランティアガイド

📅 イベントカレンダー

✉️ 講座・イベント申込

📖 ライブラリー

🔗 リンク集

むきばんだの
仲間たち 

 むきばんだ史跡公園
Facebook

むきばんだ応援団「むきばんだを歩く会」

もどる |



団体紹介

設立趣旨

妻木晩田遺跡のある妻木山・晩田山は、自然豊かな山であり、地域の皆さんの里山として利用されてきました。四季折々に変化する妻木晩田の自然の魅力をみんなで歩いてみつけてまわり、それを情報として発信することを目的としています。

活動開始

2005年(平成17年)～

会員数

35名

会の活動

鳥取県自然観察指導員の鷲見寛幸先生の指導の下、毎月1回2時間程度、遺跡周辺の植物の観察及び写真撮影を行い、毎月の観察結果を「花だより」として会員に配布するとともに、むきばんだ史跡公園内の施設に掲示しています。
主な活動内要は以下のとおりです。

・「むきばんだ花だより」は[こちらからご覧ください!](#)

(1)植物観察と写真撮影

これまで約250種の植物の観察と写真撮影をしています。年間を通して植物の変化をたどれるように、月毎の写真を揃える事を目標としています。

(2)植物マップの作成

- 平成20年9月に、洞ノ原地区で見える事の出来る植物71種を紹介し、携帯資料としての「植物マップ」を作成しました。
- 平成23年3月には、妻木新山地区の弥生の森遊歩道の完成に合わせて、樹木を中心とした「妻木新山地区の植物マップ」を作成しました。
- 植物マップは妻木晩田遺跡活用実行委員会のご協力で、無料で見学者に配布してご好評いただいています。

(3)樹木の名札の取付

洞ノ原地区及び妻木新山地区の弥生の森を中心に、樹木の名札を約100本程度取り付け、随時名札の追加・修理等を行っています。



樹木の名札づくりの様子

(4)妻木晩田遺跡の各行事への参加協力

春の新緑祭り、秋の秋麗祭りでは、弥生の森散策ツアーのガイドとして、また妻木晩田の植物を使用した草木染め体験に協力しています。



弥生の森散策ツアーガイドの様子

メッセージ

毎月第1週の土曜日9時30分～12時まで植物観察をしながら楽しく散策します。
入会料(初年度のみ)2,000円、「花だより」等の資料代として月300円で、誰でも入会できます。

現在の位置：ホーム→県の組織と仕事→教育委員会→むきばんだ史跡公園→むきばんだの仲間たち→むきばんだ土器づくりの会

ツイート

contents

❓ 妻木晩田遺跡とは

🚗 アクセス

👤 体験!ムキバンダ


👤 ボランティアガイド

📅 イベントカレンダー

✉ 講座・イベント申込

📖 ライブラリー

🔗 リンク集

むきばんだの
仲間たち 

 むきばんだ史跡公園
Facebook

むきばんだ土器づくりの会

もどる |

団体紹介

設立趣旨

弥生土器の製作体験をとおして、先人の知恵を学び弥生時代を体感する。

活動開始

2004年(平成16年)～

会員数

7名

会の活動

1. 春になると土器製作用の土づくり(水簸)を始めます。むきばんだ遺跡の新緑祭り、秋麗祭りでは希望者に土器づくりの体験ができるコーナーを提供しています。
2. 「むきばんだ弥生講座、土器づくり初心者コース及び一般コース」での製作指導、並びに参加者の作品の野焼きによる焼成を行っています。
3. このほか、弥生の館むきばんだ体験学習室で、会員が月1回程度集まって、土器づくり等を行っています。

メッセージ

入会を希望される方は、いつでも公園の受付窓口までお問い合わせください。未経験の方でも歓迎です。

活動の様子



祭りでは竪穴住居内で土器作り体験の指導をします。



土器作り講座で作った作品を野焼きで焼き上げます。

