保 険 給 付

４　保険給付

（１）総医療費の推移

（単位；円）

	一般総費用	退職総費用	総医療費
２４年度	13,828,721,090	1,249,442,163	15,078,163,253
２５年度	13,656,557,824	1,196,346,118	14,852,903,942
２６年度	13,933,854,602	1,137,000,967	15,070,855,569
２７年度	14,311,266,936	975,092,843	15,286,359,779
２８年度	14,372,791,334	654,355,493	15,027,146,827
２９年度	14,371,557,264	455,095,721	14,826,652,985

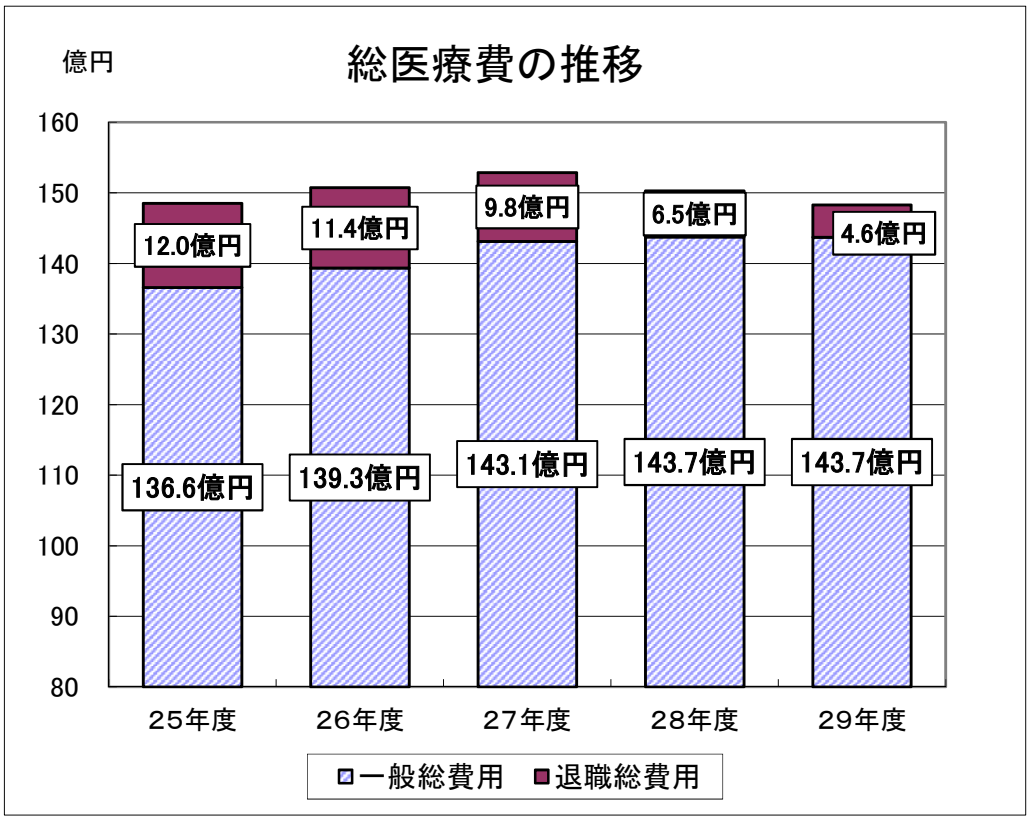

（２）　一般被保険者療養の給付の推移

区分 年度	入　院（A）			入　院　外（B）			歯　科（C）		
	件数 (件)	日数 (日)	費　用　額 (円)	件数 (件)	日数 (日)	費　用　額 (円)	件数 (件)	日数 (日)	費　用　額 (円)
25 (対前年度比)	10,756	192,784	5,555,323,105 (97.45%)	319,011	504,833	4,354,048,911 (99.27%)	81,796	156,619	1,045,556,690 (101.56%)
26 (対前年度比)	10,731	190,808	5,725,605,090 (103.07%)	316,850	498,252	4,377,503,127 (100.54%)	83,788	155,671	1,051,003,727 (100.52%)
27 (対前年度比)	10,726	189,243	5,697,513,527 (99.51%)	319,927	500,064	4,473,223,105 (102.19%)	84,685	155,095	1,043,163,142 (99.25%)
28 (対前年度比)	10,813	188,070	5,867,077,119 (102.98%)	319,424	490,247	4,428,220,355 (98.99%)	83,461	148,056	1,028,583,622 (98.60%)
29 (対前年度比)	10,459	182,360	5,876,914,737 (100.17%)	317,363	481,326	4,511,326,204 (101.88%)	83,234	146,131	1,023,986,470 (99.55%)

区分 年度	調　剤（D）		入院時食事療養費（E）		訪　問　看　護（F）		
	件数 (件)	費 用 額 (円)	件数 (件)	費 用 額 (円)	件数 (件)	日数 (日)	費用額 (円)
25 (対前年度比)	184,634	2,244,163,156 (99.41%)	(10,167)	345,609,643 (94.90%)	480	3,682	36,975,950 (137.38%)
26 (対前年度比)	184,872	2,324,208,146 (103.57%)	(10,148)	340,140,847 (98.42%)	612	4,410	45,126,240 (122.04%)
27 (対前年度比)	189,994	2,626,164,421 (112.99%)	(10,136)	336,720,047 (98.99%)	764	5,124	52,090,450 (115.43%)
28 (対前年度比)	193,087	2,583,339,775 (98.37%)	(10,304)	332,036,093 (98.61%)	734	4,799	50,824,180 (97.57%)
29 (対前年度比)	193,906	2,508,744,692 (97.11%)	(9,967)	320,021,914 (96.38%)	735	4,779	52,353,930 (103.01%)

診療費計（A）＋（B）＋（C）		
件数 （件）	日数 （日）	費　用　額 （円）
411,563	854,236	10,954,928,706 (98.55%)
411,369	844,731	11,154,111,944 (101.82%)
415,338	844,402	11,213,899,774 (100.54%)
413,698	826,373	11,323,881,096 (100.98%)
411,056	809,817	11,412,227,411 (100.78%)

診　療　諸　費　合　計（A）＋（B）＋（C）＋（D）＋（E）＋（F）						
					他　法　負　担　分	
件数 （件）	日数 （日）	費　用　額 （円）	保険者負担額 （円）	一部負担金 （円）	他法優先 （円）	国保優先 （円）
596,677	857,918	13,581,677,455 (98.67%)	9,906,607,082 (98.70%)	2,948,766,931	0	726,303,442
596,853	849,141	13,863,587,177 (102.08%)	10,123,860,366 (102.19%)	3,006,943,703	0	732,783,108
606,096	849,526	14,228,874,692 (102.63%)	10,399,942,860 (102.73%)	3,143,190,624	0	685,741,208
607,519	831,172	14,290,081,144 (100.43%)	10,400,668,005 (100.01%)	3,256,882,663	0	632,530,476
605,697	814,596	14,293,347,947 (100.02%)	10,400,668,005 (100.00%)	3,300,281,949	0	592,397,993

（３）　退職被保険者等療養の給付の推移

区分 年度	入　院（A）			入　院　外（B）			歯　科（C）		
	件数 (件)	日数 (日)	費　用　額 (円)	件数 (件)	日数 (日)	費　用　額 (円)	件数 (件)	日数 (日)	費　用　額 (円)
25 (対前年度比)	703	10,766	416,658,428 (91.45%)	29,979	46,556	426,883,895 (96.12%)	8,862	16,665	109,470,650 (96.55%)
26 (対前年度比)	716	10,969	416,292,132 (99.91%)	26,971	40,709	399,200,294 (93.51%)	8,180	15,181	106,577,470 (97.36%)
27 (対前年度比)	550	9,244	357,819,760 (85.95%)	22,342	33,710	332,878,050 (83.39%)	6,737	12,409	84,973,510 (79.73%)
28 (対前年度比)	406	5,744	220,622,960 (61.66%)	15,152	22,397	233,292,630 (70.08%)	4,454	7,854	51,649,080 (60.78%)
29 (対前年度比)	261	3,691	182,111,075 (82.54%)	8,948	13,638	147,380,443 (63.17%)	2,677	4,794	38,864,770 (75.25%)

区分 年度	調　剤（D）		入院時食事療養費（E）		訪　問　看　護（F）		
	件数 (件)	費 用 額 (円)	件数 (件)	費 用 額 (円)	件数 (件)	日数 (日)	費用額 (円)
25 (対前年度比)	17,790	214,377,796 (103.82%)	(678)	18,735,907 (87.52%)	32	354	3,586,800 (164.69%)
26 (対前年度比)	15,619	184,835,432 (86.22%)	(689)	19,550,334 (104.35%)	30	251	2,495,030 (69.56%)
27 (対前年度比)	13,242	174,274,840 (94.29%)	(593)	16,227,698 (83.00%)	38	199	2,131,930 (85.45%)
28 (対前年度比)	9,237	133,506,210 (76.61%)	(383)	9,662,528 (59.54%)	20	97	952,310 (44.67%)
29 (対前年度比)	5,478	74,525,330 (55.82%)	(259)	6,598,955 (68.29%)	23	190	2,438,860 (256.10%)

診療費計（A）＋（B）＋（C）		
件数 （件）	日数 （日）	費　用　額 （円）
39,544	73,987	953,012,973 (94.07%)
35,867	66,859	922,069,896 (96.75%)
29,629	55,363	775,671,320 (84.12%)
20,012	35,995	505,564,670 (65.18%)
11,886	22,123	368,356,288 (72.86%)

診　療　諸　費　合　計（A）＋（B）＋（C）＋（D）＋（E）＋（F）						
					他　法　負　担　分	
件数 （件）	日数 （日）	費　用　額 （円）	保険者負担額 （円）	一部負担金 （円）	他法優先 （円）	国保優先 （円）
57,366	74,341	1,189,713,476 (95.70%)	869,539,318 (100.00%)	283,129,530	0	37,044,628
51,516	67,110	1,128,950,692 (94.89%)	789,592,012 (90.81%)	306,890,956	0	32,467,724
42,909	55,562	968,305,788 (85.77%)	677,468,020 (85.80%)	263,032,411	0	27,805,357
29,269	36,092	649,685,718 (67.10%)	454,058,198 (67.02%)	179,389,086	0	16,238,434
17,387	22,313	451,919,433 (69.56%)	315,864,644 (69.56%)	124,701,503	0	11,353,286

（４）平成２９年度療養給付費の費用額の内訳

一般被保険者分

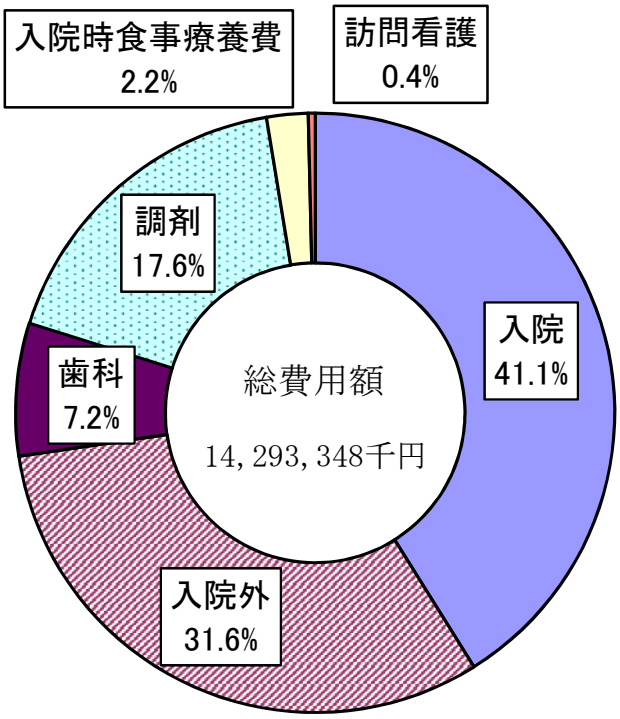

退職被保険者等分

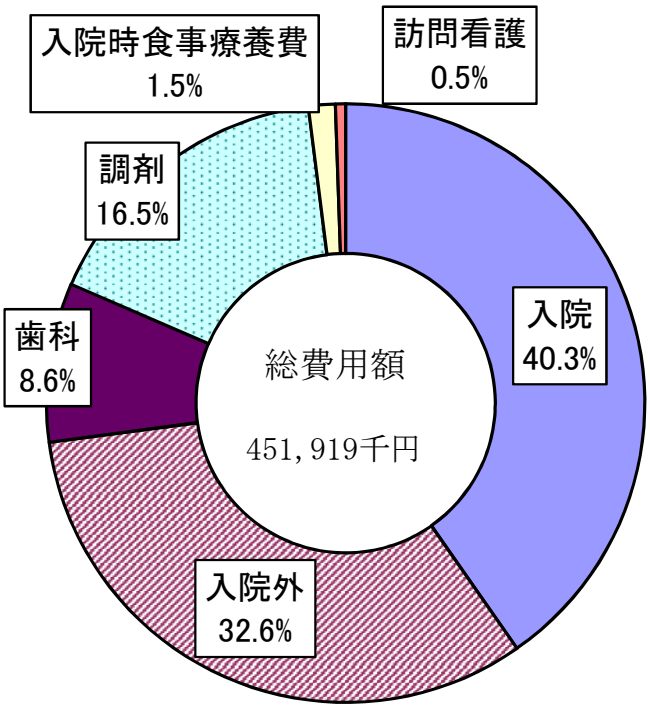

（５）　一般被保険者療養費の推移

区分 年度	件数 (件)	費 用 額 (円)	保険者負担分 (円)	一部負担金 (円)	他法負担分 他法優先 (円)	他法負担分 国保優先 (円)
25 (対前年度比)	6,662	74,880,369 (117.21%)	54,764,488 (117.63%)	18,036,692	0	2,079,189
26 (対前年度比)	6,491	70,267,425 (93.84%)	51,659,101 (94.33%)	16,526,938	0	2,081,386
27 (対前年度比)	7,808	82,392,244 (117.26%)	60,318,645 (116.76%)	19,965,840	0	2,107,759
28 (対前年度比)	8,091	82,710,190 (100.39%)	60,596,689 (100.46%)	20,451,278	0	1,662,223
29 (対前年度比)	7,857	78,209,317 (94.56%)	56,895,756 (93.89%)	20,245,615	0	1,067,946

（６）　退職等被保険者療養費の推移

区分 年度	件数 (件)	費 用 額 (円)	保険者負担分 (円)	一部負担金 (円)	他法負担分 他法優先 (円)	他法負担分 国保優先 (円)
25 (対前年度比)	609	6,632,642 (109.72%)	4,642,742 (109.72%)	1,989,900	0	0
26 (対前年度比)	631	8,050,275 (121.37%)	5,635,108 (121.37%)	2,415,167	0	0
27 (対前年度比)	559	6,787,055 (84.31%)	4,730,293 (83.94%)	2,056,762	0	0
28 (対前年度比)	422	4,669,775 (68.80%)	3,268,789 (69.10%)	1,400,986	0	0
29 (対前年度比)	331	3,176,288 (68.02%)	2,223,350 (68.02%)	952,938	0	0

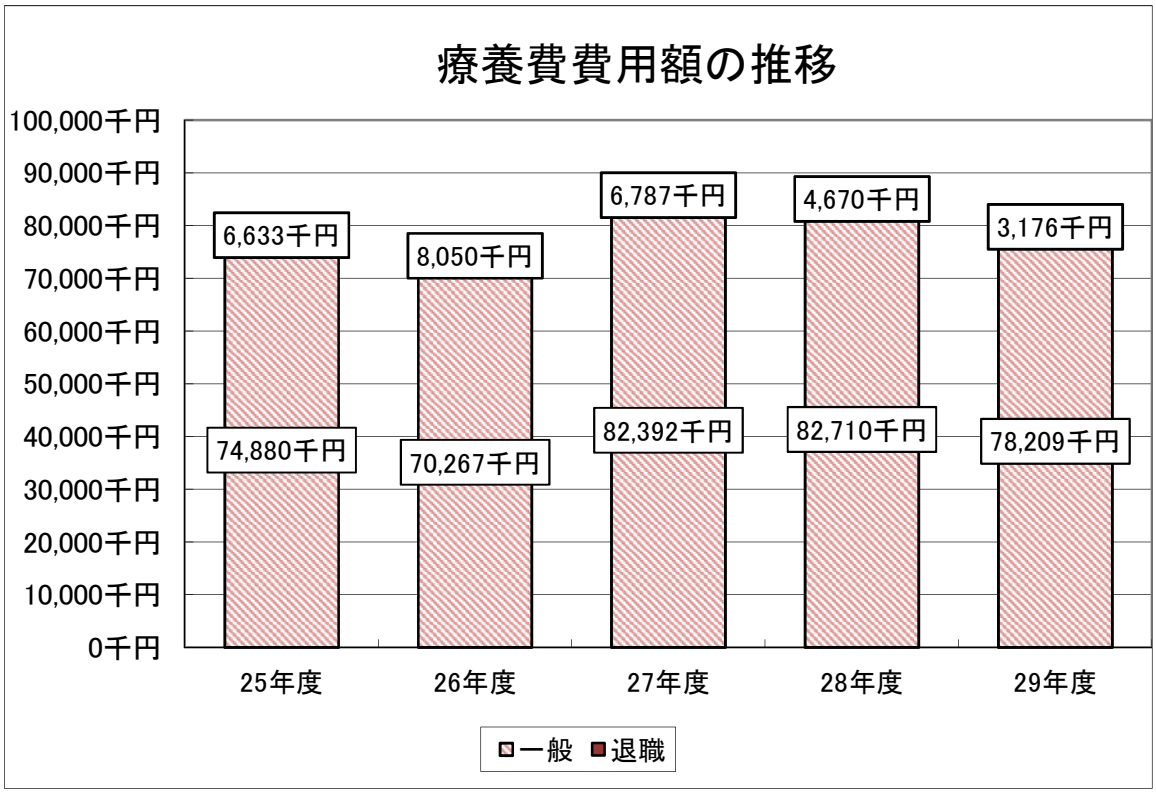
療養費費用額の推移
100,000千円
90,000千円
80,000千円
70,000千円
60,000千円
50,000千円
40,000千円
30,000千円
20,000千円
10,000千円
0千円
6,633千円
8,050千円
6,787千円
4,670千円
3,176千円
74,880千円
70,267千円
82,392千円
82,710千円
78,209千円
25年度
26年度
27年度
28年度
29年度
一般
退職

（７）一般被保険者高額療養費の推移

区分	世帯合算分				多数該当分	
	多数該当分		その他			
年度	件数（件）	費用額（円）	件数（件）	費用額（円）	件数（件）	費用額（円）
25	1,933	46,298,783	1,795	26,415,786	3,620	347,925,132
（前年度比）		(60.84%)		(55.96%)		(106.98%)
26	2,020	41,687,069	2,231	27,945,404	3,716	371,989,350
（前年度比）		(90.04%)		(105.79%)		(106.92%)
27	1,921	35,002,580	2,532	27,641,465	3,631	354,310,390
（前年度比）		(83.97%)		(98.91%)		(95.25%)
28	1,831	35,322,988	3,066	28,417,061	3,701	377,226,063
（前年度比）		(100.92%)		(102.81%)		(106.47%)
29	1,623	30,522,532	2,812	29,842,947	3,994	409,987,670
（前年度比）		(86.41%)		(105.02%)		(108.68%)

区分	長期疾病分		その他		合計		１件当り費用額
年度	件数（件）	費用額（円）	件数（件）	費用額（円）	件数（件）	費用額（円）	（円）
24	1,925	148,888,423	9,310	757,162,383	19,213	1,354,592,189	70,504
（前年度比）		(105.26%)		(101.69%)	(121.44%)	(105.72%)	(87.06%)
25	1,845	144,183,836	9,825	758,286,974	19,018	1,323,110,511	69,571
（前年度比）		(96.84%)		(100.15%)	(98.99%)	(97.68%)	(98.68%)
26	1,712	142,380,482	10,561	784,093,105	20,240	1,368,095,410	67,594
（前年度比）		(98.75%)		(103.40%)	(106.43%)	(103.40%)	(97.16%)
27	1,881	146,150,970	11,732	892,107,627	21,697	1,455,213,032	67,070
（前年度比）		(102.65%)		(113.78%)	(107.20%)	(106.37%)	(99.22%)
28	1,904	148,169,862	12,575	973,900,227	23,077	1,563,036,201	67,731
（前年度比）		(101.38%)		(109.17%)	(106.36%)	(107.41%)	(100.99%)
29	1,863	145,117,090	12,334	932,854,329	22,626	1,548,324,568	68,431
（前年度比）		(97.94%)		(95.79%)	(98.05%)	(99.06%)	(101.03%)

（８）退職被保険者等高額療養費の推移

区分	世帯合算分				多数該当分	
	多数該当分		その他			
年度	件数（件）	費用額（円）	件数（件）	費用額（円）	件数（件）	費用額（円）
25	254	5,300,695	98	2,370,131	249	28,203,406
（前年度比）		(67.56%)		(79.05%)		(199.02%)
26	318	4,712,152	66	2,366,029	275	28,692,953
（前年度比）		(88.90%)		(99.83%)		(101.74%)
27	194	3,909,734	82	2,192,643	290	31,373,613
（前年度比）		(82.97%)		(92.67%)		(109.34%)
28	193	1,828,880	66	1,460,513	226	22,734,951
（前年度比）		(46.78%)		(66.61%)		(72.47%)
29	115	1,103,787	33	882,288	132	12,828,127
（前年度比）		(60.35%)		(60.41%)		(56.42%)

区分	長期疾病分		その他		合計		１件当り費用額
年度	件数（件）	費用額（円）	件数（件）	費用額（円）	件数（件）	費用額（円）	（円）
24	379	31,263,929	503	76,505,341	1,367	132,784,769	97,136
（前年度比）		(134.04%)		(130.93%)	(131.95%)	(121.39%)	(91.99%)
25	260	21,141,485	441	63,445,481	1,302	120,461,198	92,520
（前年度比）		(67.62%)		(82.93%)	(95.25%)	(90.72%)	(95.25%)
26	259	21,455,546	513	65,495,363	1,431	122,722,043	85,760
（前年度比）		(101.49%)		(103.23%)	(109.91%)	(101.88%)	(92.69%)
27	246	18,259,767	386	61,823,500	1,198	117,559,257	98,130
（前年度比）		(85.11%)		(94.39%)	(83.72%)	(95.79%)	(114.42%)
28	201	14,441,337	275	42,568,957	961	83,034,638	86,404
（前年度比）		(79.09%)		(68.86%)	(80.22%)	(70.63%)	(88.05%)
29	152	12,357,508	111	27,503,576	543	54,675,286	100,691
（前年度比）		(85.57%)		(64.61%)	(56.50%)	(65.85%)	(116.53%)

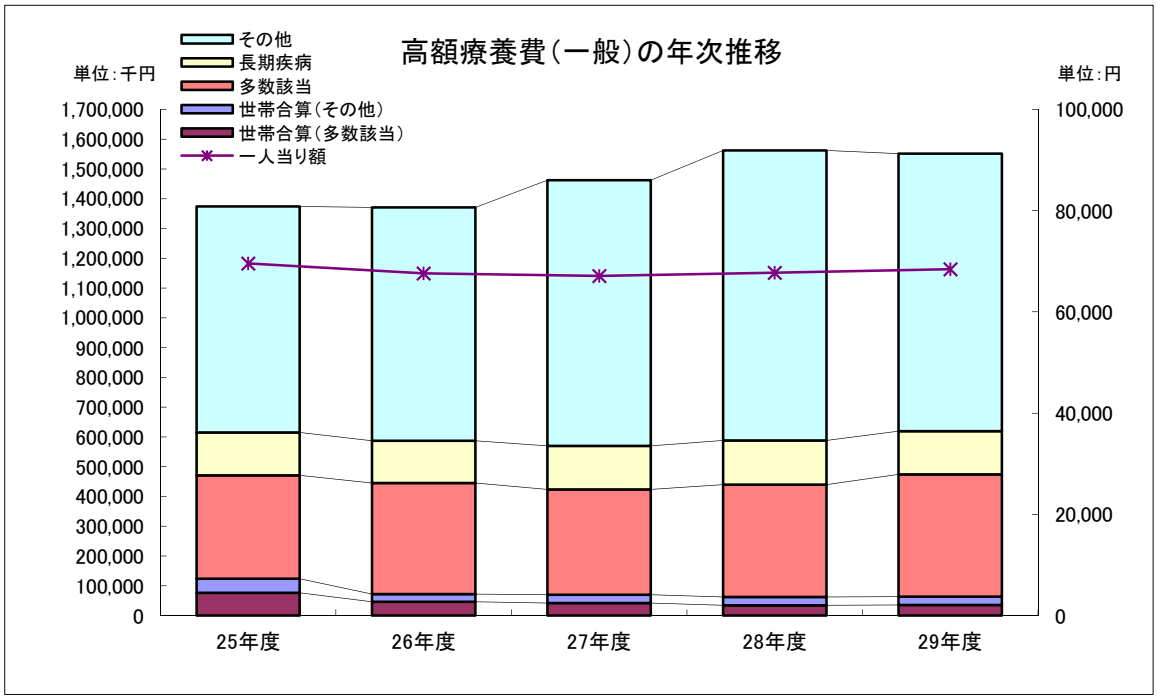
高額療養費(一般)の年次推移
単位:千円
単位:円
その他
長期疾病
多数該当
世帯合算(その他)
世帯合算(多数該当)
一人当り額
1,700,000
1,600,000
1,500,000
1,400,000
1,300,000
1,200,000
1,100,000
1,000,000
900,000
800,000
700,000
600,000
500,000
400,000
300,000
200,000
100,000
0
100,000
80,000
60,000
40,000
20,000
0
25年度
26年度
27年度
28年度
29年度

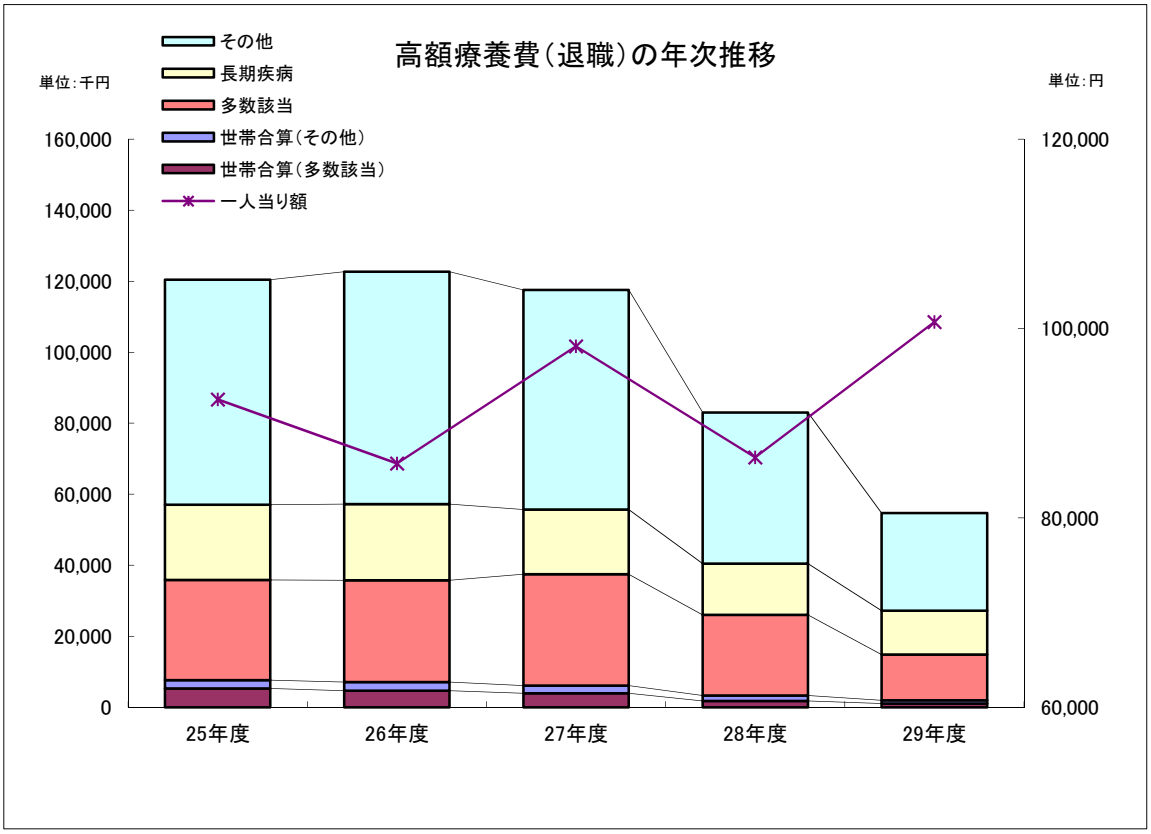
高額療養費(退職)の年次推移
単位:千円
単位:円
その他
長期疾病
多数該当
世帯合算(その他)
世帯合算(多数該当)
一人当り額
160,000
140,000
120,000
100,000
80,000
60,000
40,000
20,000
0
120,000
100,000
80,000
60,000
25年度
26年度
27年度
28年度
29年度

（９）　その他給付の年度別推移

区分 年度	出産育児一時金			葬　祭　費		
	件数 （件）	支給率 （%）	支給額 （千円）	件数 （件）	支給率 （%）	支給額 （千円）
２５年度	181	0.39	75,750	290	0.63	8,700
２６年度	167	0.35	69,824	285	0.59	8,550
２７年度	167	0.39	70,030	301	0.70	9,030
２８年度	127	0.30	53,228	271	0.63	8,130
２９年度	107	0.25	44,463	283	0.66	8,490

※　支給率＝支給件数／年間平均被保険者数

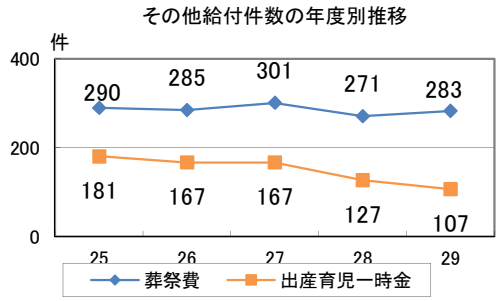

（10）　療養諸率の年度別推移

一般

	１人当たり診療費（円）	受診率（%）	１件当たり日数（日）	１日当たり診療費（円）
２５年度	257,339	966.791	2.08	12,824
２６年度	270,376	997.161	2.05	13,204
２７年度	298,144	1,032.819	2.03	14,199
２８年度	286,419	1,046.383	2.00	13,703
２９年度	297,449	1,071.379	1.97	14,092

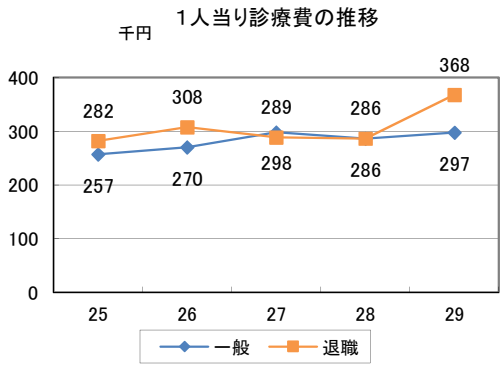

退職

	１人当たり診療費（円）	受診率（%）	１件当たり日数（日）	１日当たり診療費（円）
２５年度	282,207	1,170.980	1.87	12,881
２６年度	307,664	1,196.763	1.86	13,791
２７年度	288,891	1,104.246	1.87	14,011
２８年度	286,439	1,133.824	1.80	14,045
２９年度	368,356	1,188.600	1.86	16,650

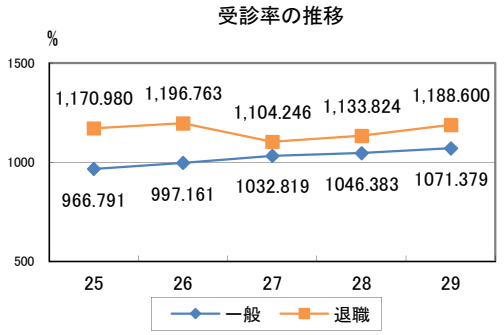

一般+退職

	１人当たり診療費（円）	受診率（%）	１件当たり日数（日）	１日当たり診療費（円）
２５年度	259,167	981.799	2.06	12,829
２６年度	272,902	1,010.680	2.04	13,247
２７年度	297,565	1,037.290	2.02	14,187
２８年度	286,420	1,050.120	1.99	13,717
２９年度	299,250	1,074.357	1.97	14,160

(11)年代別療養諸率の推移

①前期高齢者

	１人当たり診療費（円）	受診率（%）	１件当たり日数（日）	１日当たり診療費（円）
２５年度	371,433	1444.783%	1.89	13,579
２６年度	377,203	1445.855%	1.92	13,593
２７年度	375,441	1436.078%	1.90	13,764
２８年度	377,139	1414.098%	1.86	14,318
２９年度	371,938	1412.290%	1.81	14,540

※入院、入院外、薬剤の費用額

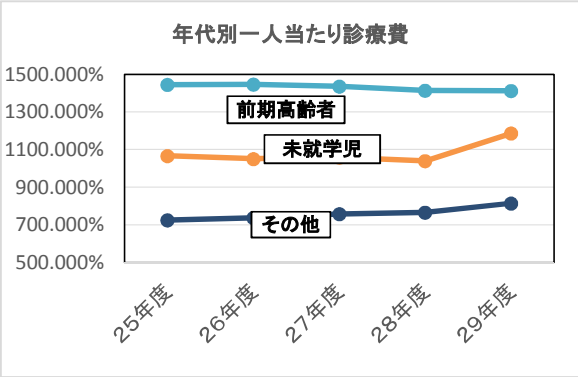

②未就学児

	１人当たり診療費（円）	受診率（%）	１件当たり日数（日）	１日当たり診療費（円）
２５年度	197,239	1066.621%	1.85	10,022
２６年度	205,834	1050.596%	1.52	12,848
２７年度	191,313	1058.481%	1.80	10,030
２８年度	165,146	1039.876%	1.76	9,024
２９年度	188,404	1186.322%	1.76	9,024

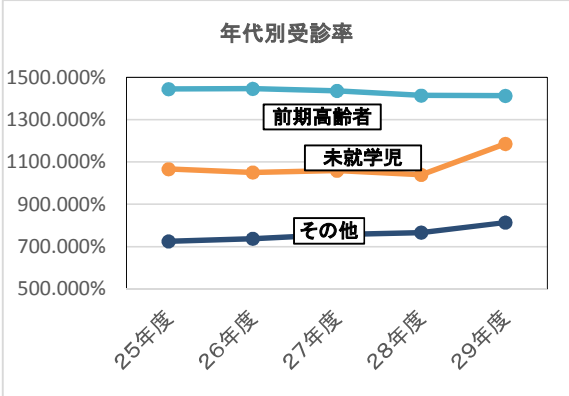

③その他

	１人当たり診療費（円）	受診率（%）	１件当たり日数（日）	１日当たり診療費（円）
２５年度	201,250	725.799%	0.44	12,316
２６年度	211,282	737.350%	0.45	12,902
２７年度	248,464	757.304%	0.45	14,913
２８年度	221,660	766.520%	0.46	13,236
２９年度	248,100	814.910%	0.45	13,816

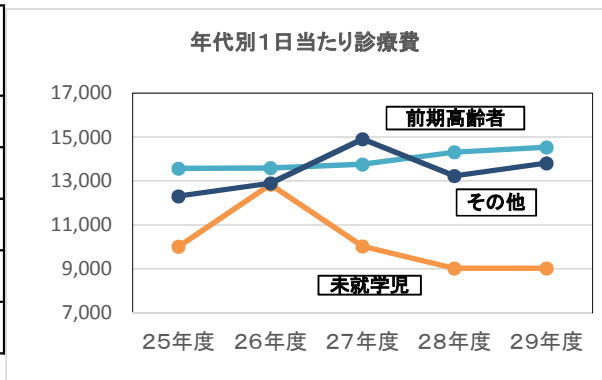

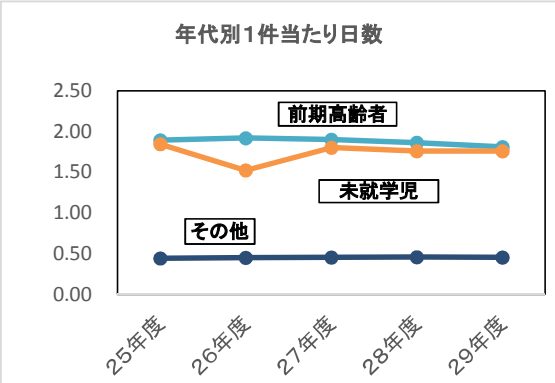

療養の給付費の費用額内訳の推移

一般被保険者分

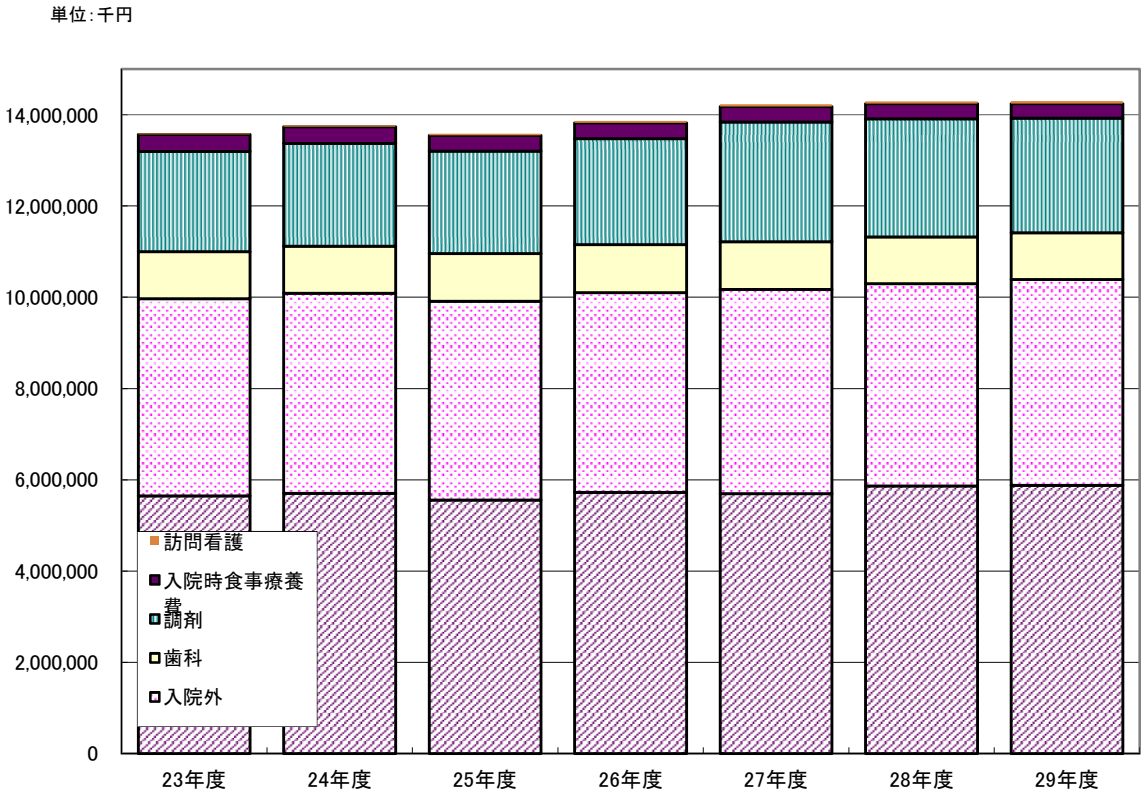
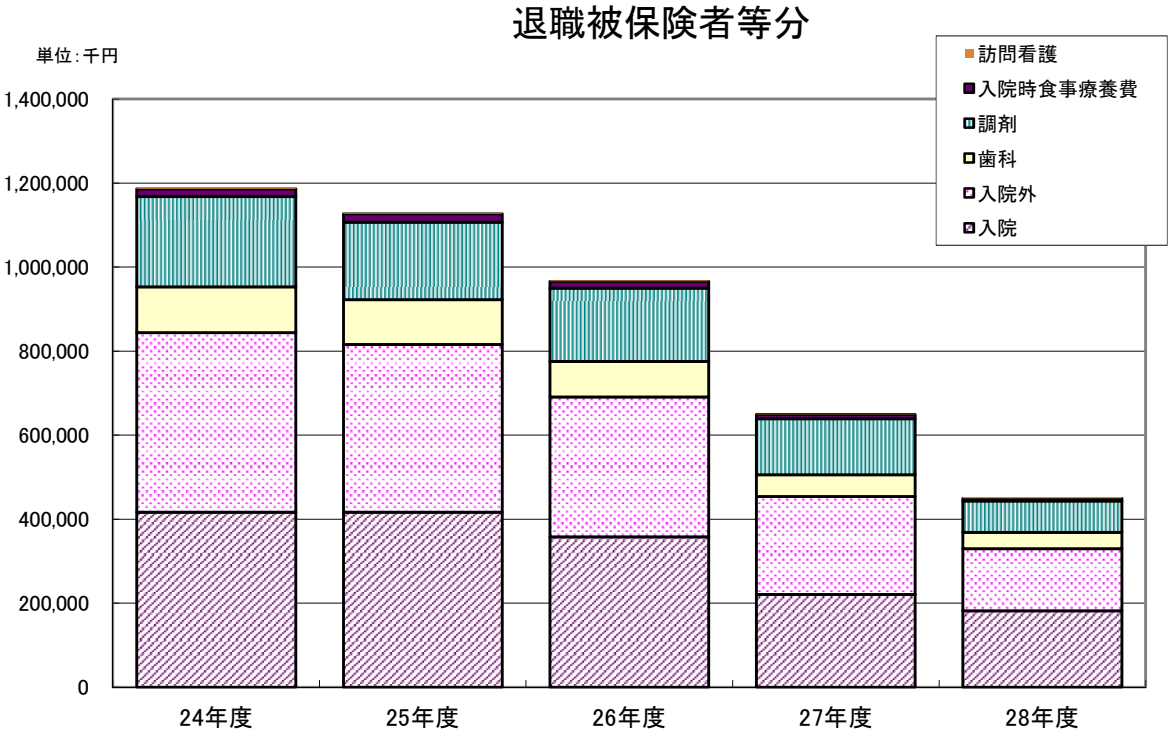
退職被保険者等分