保　険　料

5　保険料

（１）年度別保険料賦課状況

区分＼年度			25	26	27	28	29
年間平均世帯数（世帯）			27,254	26,599	26,164	25,533	24,726
年間平均被保険者数（人）			45,947	44,251	42,898	41,301	39,367
年間平均介護保険第２号被保険者数（人）			17,582	16,185	15,010	13,921	12,719
料率（医療分）		所得割（%）	7.9	7.9	7.2	7.1	7.1
		資産割（%）	16.8	16.8	16.4	16.0	16.0
		均等割（円）	25,800	23,800	23,000	22,000	22,000
		平等割（円）	27,200	27,200	26,000	23,000	23,000
		賦課限度額(千円)	510	510	520	540	540
料率（介護分）		所得割（%）	2.2	2.2	2.2	2.3	2.3
		資産割（%）	4.4	4.4	4.4	4.8	4.8
		均等割（円）	8,000	9,000	9,000	9,000	9,000
		平等割（円）	6,200	6,200	6,200	6,000	6,000
		賦課限度額(千円)	120	140	160	160	160
料率（支援分）		所得割（%）	2.6	2.6	2.6	2.6	2.6
		資産割（%）	4.4	4.4	4.4	4.4	4.4
		均等割（円）	7,500	8,500	8,500	8,400	8,400
		平等割（円）	6,500	6,500	6,500	6,200	6,200
		賦課限度額(千円)	140	160	170	190	190
賦課割合（医療分）	応能	所得割（%）	43.18	45.11	43.40	45.82	46.05
		資産割（%）	5.50	5.73	5.86	6.18	6.34
		計（%）	48.68	50.84	49.26	52.00	52.39
	応益	均等割（%）	31.70	29.27	29.83	29.52	29.17
		平等割（%）	19.62	19.89	20.91	18.48	18.44
		計（%）	51.32	49.16	50.74	48.00	47.61
賦課割合（介護分）	応能	所得割（%）	44.79	44.11	43.92	46.14	46.38
		資産割（%）	5.17	4.82	4.57	4.74	4.62
		計（%）	49.96	48.93	48.49	50.88	51.00
	応益	均等割（%）	30.87	32.72	32.83	31.52	31.30
		平等割（%）	19.17	18.35	18.68	17.60	17.70
		計（%）	50.04	51.07	51.51	49.12	49.00
賦課割合（支援分）	応能	所得割（%）	48.09	47.04	46.77	48.31	48.58
		資産割（%）	4.87	4.76	4.70	4.90	5.02
		計（%）	52.96	51.80	51.47	53.21	53.60
	応益	均等割（%）	31.18	33.13	32.92	32.45	32.08
		平等割（%）	15.86	15.07	15.61	14.34	14.32
		計（%）	47.04	48.20	48.53	46.79	46.40

（２）年度別保険料調定額の状況

保険料調定額の状況	【医療分】		25	26	27	28	29
	総被保険者分	現年分（千円）	3,029,688	2,830,494	2,572,817	2,361,631	2,361,631
		１世帯当り（円）	111,165	106,414	98,334	92,493	95,512
		一人当り（円）	65,939	63,965	59,974	59,039	57,181
		滞納繰越分（千円）	783,811	688,849	613,024	418,398	112,043
		計（千円）	3,813,499	3,519,343	3,185,842	2,780,029	2,473,674
	一般被保険者分	現年分（千円）	2,781,171	2,613,846	2,421,131	2,308,576	2,308,576
		一人当り（円）	65,332	63,360	58,688	61,012	60,171
		滞納繰越分（千円）	761,984	667,278	595,425	409,252	108,906
		計（千円）	3,543,155	3,281,124	3,016,556	2,717,828	2,417,482
	退職被保険者分	現年分（千円）	248,518	216,648	151,686	53,055	53,055
		一人当り（円）	73,591	72,288	50,613	97,503	53,055
		滞納繰越分（千円）	21,827	21,571	17,600	9,146	3,137
		計（千円）	270,345	238,219	169,286	62,201	56,192
	【介護分】		25	26	27	28	29
	総被保険者分	現年分（千円）	364,840	348,512	328,127	291,208	262,805
		一人当り（円）	20,751	21,533	22,004	25,575	22,284
		滞納繰越分（千円）	119,988	103,139	94,190	71,558	19,795
		計（千円）	484,828	451,651	422,316	362,766	282,600
	一般被保険者分	現年分（千円）	294,525	283,188	279,095	273,266	245,393
		一人当り（円）	20,566	21,167	22,448	22,865	20,808
		滞納繰越分（千円）	113,738	97,026	89,144	68,698	18,800
		計（千円）	408,263	380,214	368,239	341,965	264,193
	退職被保険者分	現年分（千円）	70,315	65,324	49,032	17,941	17,412
		一人当り（円）	22,308	23,280	19,779	19,624	18,816
		滞納繰越分（千円）	6,250	6,113	5,046	2,859	995
		計（千円）	76,565	71,437	54,078	20,801	18,408
	【支援分】		25	26	27	28	29
	総被保険者分	現年分（千円）	892,443	891,733	861,425	821,020	767,631
		一人当り（円）	19,423	20,152	20,080	20,517	18,586
		滞納繰越分（千円）	229,999	204,110	815,716	805,543	750,748
		計（千円）	1,122,442	1,095,843	1,677,141	1,626,563	1,518,379
	一般被保険者分	現年分（千円）	818,702	822,916	810,328	802,490	749,681
		一人当り（円）	19,232	19,948	19,642	21,199	19,540
		滞納繰越分（千円）	223,484	197,683	810,328	802,490	749,681
		計（千円）	1,042,186	1,020,599	1,620,656	1,604,981	1,499,362
	退職被保険者分	現年分（千円）	73,741	68,817	51,096	18,530	17,949
		一人当り（円）	21,836	22,962	17,049	34,023	17,949
		滞納繰越分（千円）	6,515	6,427	5,388	3,053	1,067
		計（千円）	80,256	75,244	56,485	21,583	19,016

（３）平成29年度保険料収納状況

① 現年分　（単位：円）

区分		調定額	収納額	うち未還付額	不納欠損額	繰越額	収納率(%)
総被保険者分	医療分	2,361,631,300	2,211,269,915	3,198,200	0	153,559,585	93.50
	介護分	291,207,752	262,805,159	0	0	28,402,593	90.25
	支援分	821,020,048	767,630,612	0	0	53,389,436	93.50
	計	3,473,859,100	3,241,705,686	3,198,200	0	235,351,614	93.23
一般	医療分	2,308,576,004	2,159,878,099	3,186,500	0	151,884,405	93.42
	介護分	273,266,279	245,392,887	0	0	27,873,392	89.80
	支援分	802,490,407	749,681,212	0	0	52,809,195	93.42
	計	3,384,332,690	3,154,952,198	3,186,500	0	232,566,992	93.13
退職	医療分	53,055,296	51,391,816	11,700	0	1,675,180	96.84
	介護分	17,941,473	17,412,272	0	0	529,201	97.05
	支援分	18,529,641	17,949,400	0	0	580,241	96.87
	計	89,526,410	86,753,488	11,700	0	2,784,622	96.89

② 滞納繰越分　（単位：円）

区分		調定額	収納額	うち未還付額	不納欠損額	繰越額	収納率(%)
総被保険者分	医療分	418,398,033	112,042,634	107,700	118,086,266	188,376,833	26.75
	介護分	71,557,890	19,795,236	0	19,643,393	32,119,261	27.66
	支援分	140,055,564	37,914,813	0	38,377,364	102,140,751	27.07
	計	630,011,487	169,752,683	107,700	176,107,023	284,259,481	26.93
一般	医療分	409,251,838	108,905,706	107,700	116,228,424	184,225,408	26.58
	介護分	68,698,468	18,799,892	0	19,076,763	30,821,813	27.37
	支援分	137,002,608	36,848,106	0	37,792,554	62,361,948	26.90
	計	614,952,914	164,553,704	107,700	173,097,741	277,409,169	26.74
退職	医療分	9,146,195	3,136,928	0	1,857,842	4,151,425	34.30
	介護分	2,859,422	995,344	0	566,630	1,297,448	34.81
	支援分	3,052,956	1,066,707	0	584,810	1,401,439	34.94
	計	15,058,573	5,198,979	0	3,009,282	6,850,312	34.53

③ 合計（現年分＋滞納繰越分）　（単位：円）

区分		調定額	収納額	うち未還付額	不納欠損額	繰越額	収納率(%)
総被保険者分	医療分	2,780,029,333	2,323,312,549	3,305,900	118,086,266	341,936,418	83.45
	介護分	362,765,642	282,600,395	0	19,643,393	60,521,854	77.90
	支援分	961,075,612	805,545,425	0	38,377,364	155,530,187	83.82
	計	4,103,870,587	3,411,458,369	3,305,900	176,107,023	519,611,095	83.05
一般	医療分	2,717,827,842	2,268,783,805	3,294,200	116,228,424	336,109,813	83.36
	介護分	341,964,747	264,192,779	0	19,076,763	58,695,205	77.26
	支援分	939,493,015	786,529,318	0	37,792,554	115,171,143	83.72
	計	3,999,285,604	3,319,505,902	3,294,200	173,097,741	509,976,161	82.92
退職	医療分	62,201,491	54,528,744	11,700	1,857,842	5,826,605	87.65
	介護分	20,800,895	18,407,616	0	566,630	1,826,649	88.49
	支援分	21,582,597	19,016,107	0	584,810	1,981,680	88.11
	計	104,584,983	91,952,467	11,700	3,009,282	9,634,934	87.91

（４）保険料収納状況年度別推移

① 一般現年分　（単位：円）

年度	調定額	居所不明分調定額	収納額	うち未還付額	収納率(%)	年報収納率(%)
２５年度	3,894,396,571	1,889,100	3,494,212,395	2,114,600	89.67	89.77
２６年度	3,719,949,934	2,298,200	3,375,256,266	2,940,213	90.65	90.79
２７年度	3,510,554,196	1,542,000	3,212,055,428	3,220,700	91.41	91.54
２８年度	3,433,878,243	1,521,100	3,179,951,531	3,213,700	92.51	92.65
２９年度	3,384,332,690	1,194,700	3,154,952,198	3,186,500	93.13	93.26

② 退職現年分　（単位：円）

年度	調定額	居所不明分調定額	収納額	うち未還付額	収納率(%)	年報収納率(%)
２５年度	392,573,929	0	378,585,982	218,300	96.38	96.44
２６年度	350,789,766	0	340,732,779	107,100	97.10	97.13
２７年度	251,814,304	0	244,860,315	14,800	97.23	97.24
２８年度	164,673,257	0	158,735,045	4,100	96.39	96.39
２９年度	89,526,410	0	86,753,488	11,700	96.89	96.90

③ 合計現年分　（単位：円）

年度	調定額	居所不明分調定額	収納額	うち未還付額	収納率(%)	年報収納率(%)
２５年度	4,286,970,500	1,889,100	3,872,798,377	2,332,900	90.28	90.38
２６年度	4,070,739,700	2,298,200	3,715,989,045	3,047,313	91.21	91.34
２７年度	3,762,368,500	1,542,000	3,456,915,743	3,235,500	91.80	91.92
２８年度	3,598,551,500	1,521,100	3,338,686,576	3,217,800	92.69	92.82
２９年度	3,473,859,100	1,194,700	3,241,705,686	3,198,200	93.23	93.35

④ 一般滞納繰越分　（単位：円）

年度	調定額	居所不明分調定額	収納額	うち未還付額	収納率(%)	年報収納率(%)
２５年度	1,099,206,524	1,289,000	261,433,994	92,000	23.78	23.81
２６年度	961,987,727	2,205,700	234,665,206	186,550	24.37	24.45
２７年度	865,985,036	2,184,900	201,210,107	202,400	23.21	23.29
２８年度	724,138,198	2,440,300	169,235,433	125,000	23.35	23.45
２９年度	614,952,914	2,085,800	164,553,704	107,700	26.74	26.85

⑤ 退職滞納繰越分　（単位：円）

年度	調定額	居所不明分調定額	収納額	うち未還付額	収納率(%)	年報収納率(%)
２５年度	34,592,122	0	12,470,048	0	36.05	36.05
２６年度	34,110,361	0	12,097,410	100	35.47	35.47
２７年度	28,033,702	0	8,718,788	0	31.10	31.10
２８年度	19,616,081	0	6,271,946	1,300	31.97	31.97
２９年度	15,058,573	0	5,198,979	0	34.53	34.53

⑥合計滞納繰越分　（単位：円）

年度	調定額	居所不明分調定額	収納額	うち未還付額	収納率(%)	年報収納率(%)
２５年度	1,133,798,646	1,289,000	273,904,042	92,000	24.15	24.19
２６年度	996,098,088	2,205,700	246,762,616	186,650	24.75	24.83
２７年度	894,018,738	2,184,900	209,928,895	202,400	23.46	23.54
２８年度	743,754,279	2,440,300	175,507,379	126,300	23.58	23.68
２９年度	630,011,487	2,085,800	169,752,683	107,700	26.93	27.03

※ 年報の収納率は、未還付額は収納額から控除せず、居所不明分調定額を除いた率

（５）年度別口座振替取扱状況

区分＼年度			25	26	27	28	29
全世帯数（３月末現在）			26,781	26,276	25,603	24,858	24,243
口座振替	振替依頼件数		65,192	67,089	67,291	84,749	84,108
	振替依頼金額（千円）		1,696,641	1,689,562	1,560,147	1,565,834	1,530,618
	振替済件数		62,124	64,219	64,813	81,956	81,588
	振替済金額（千円）		1,614,469	1,614,205	1,505,967	1,512,055	1,486,192
	振替率	件数（%）	95.29	95.72	96.32	96.70	97.00
		金額（%）	95.16%	95.54%	96.53%	96.57%	97.10%
	口座振替加入率（%）		40.64	42.79	44.07	40.30	49.48

※加入率は特別徴収を除く世帯に占める割合

（６）年度別特別徴収取扱状況

区分＼年度		25	26	27	28	29
特別徴収	特別徴収件数（期別）	11,648	13,174	14,297	17,117	17,581
	特別徴収世帯数 (年度内に特別徴収期がある世帯数)	2,422	2,699	2,940	3,555	3,548
	調定金額（千円）	144,309	151,756	146,449	170,336	173,172
	収納金額（千円）	144,333	151,792	146,714	170,998	173,570
	特別徴収取扱率（%）	9.04	10.27	10.60	12.82	12.79

※医療分保険料の実績

１人当り調定額（医療分）の推移

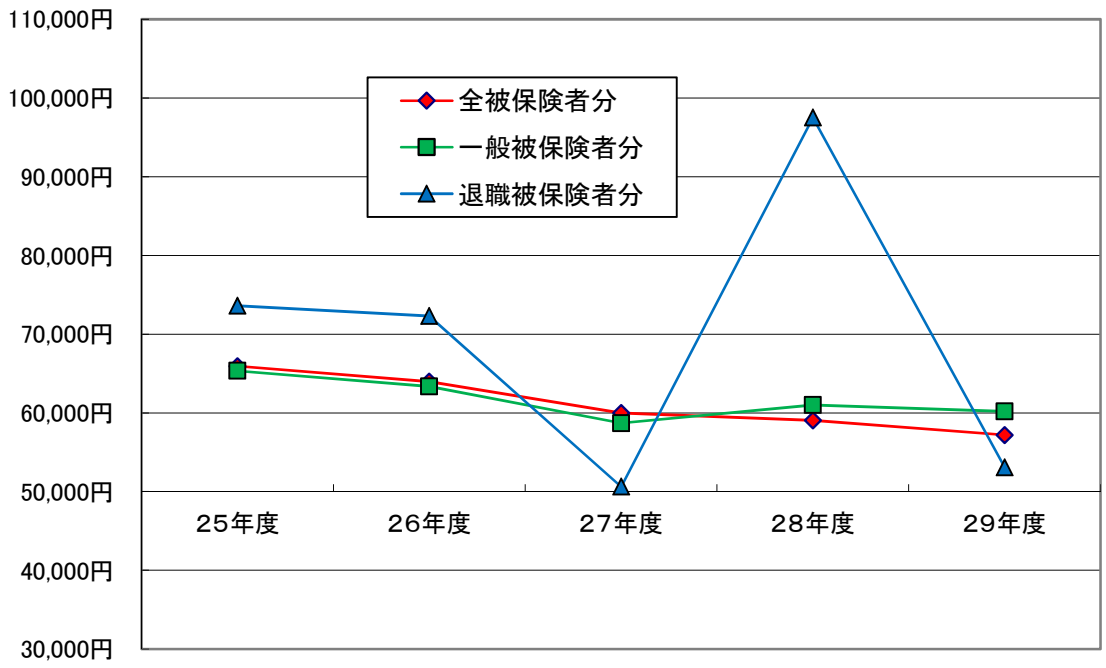

国保料賦課割合の推移

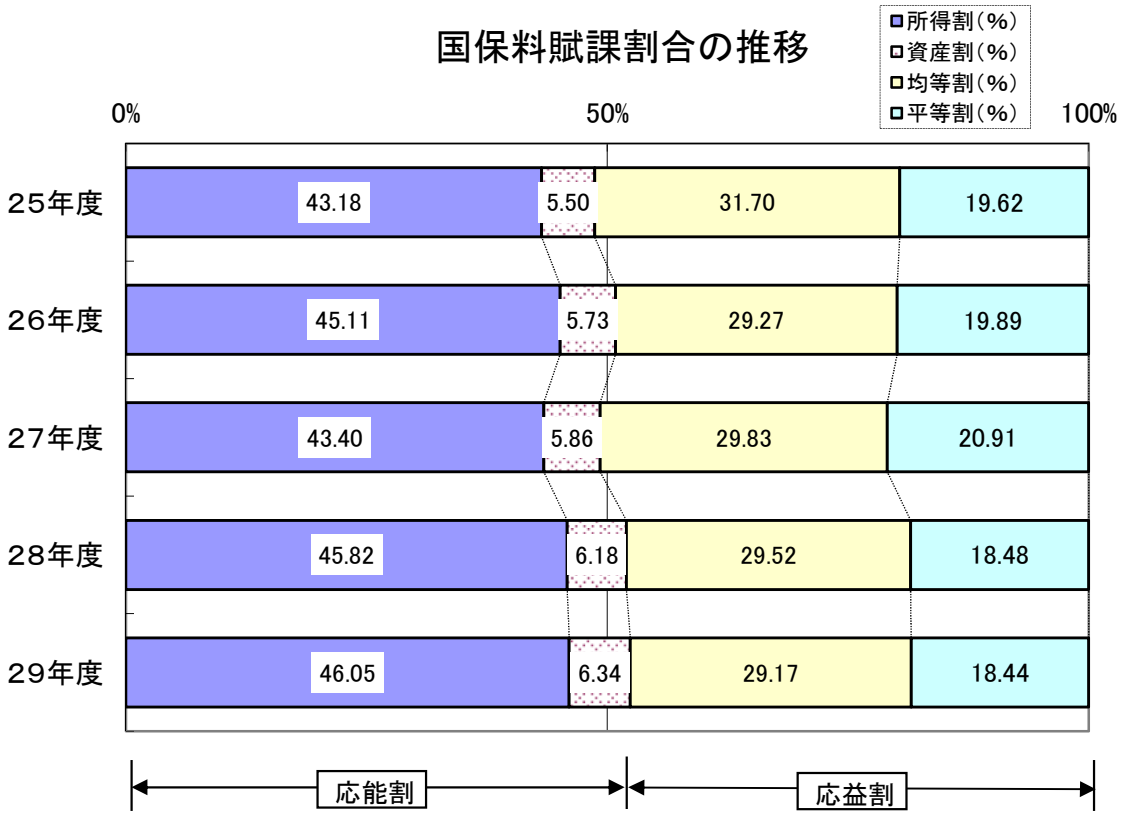
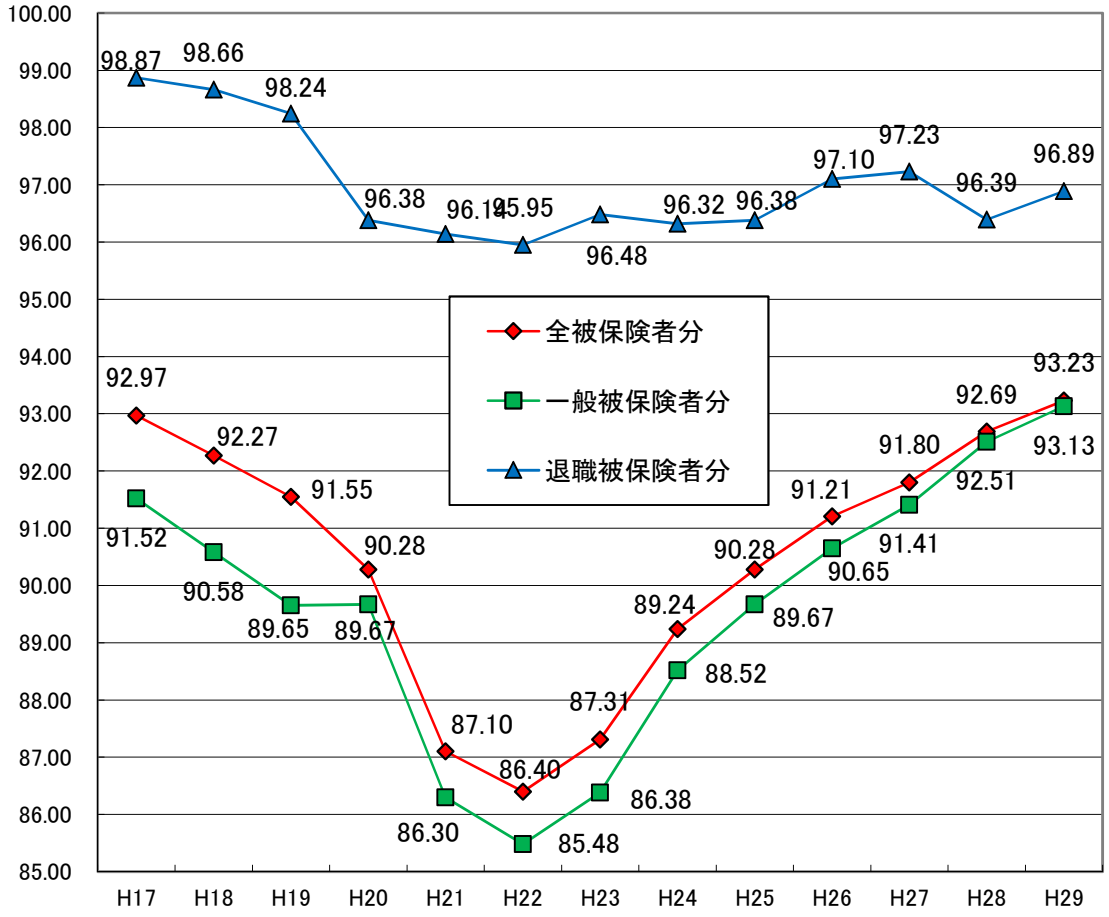
現年度分保険料収納率の推移