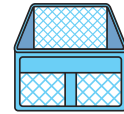


6 ペットボトル(月2回収集)

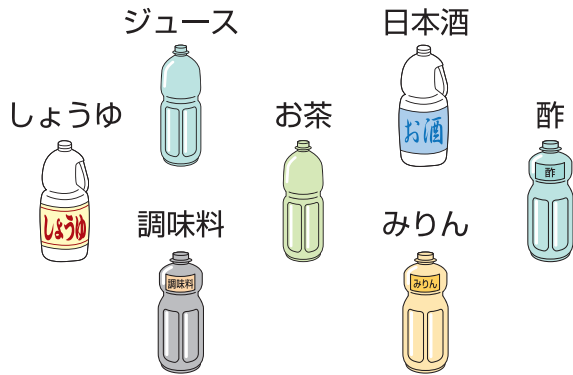
持出方法…透明又は半透明で中身の見える袋に入れて出してください。



代表例



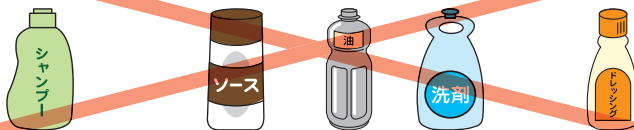
マークの入った下記のペットボトル容器
(飲料用・酒類・しょうゆなど)



出し方の注意

- ※ラベルやキャップ等は、必ず外してください。
- ※外したラベルやキャップ等は、分別区分に従ってプラスチックごみなどに出してください。
- ※中をよくすすぎ、つぶさないで出してください。
- ※色付きのペットボトルも対象です。

~~シャンプー容器 ソース 油 洗剤 ドレッシング~~



プラスチックごみ

に出してください。

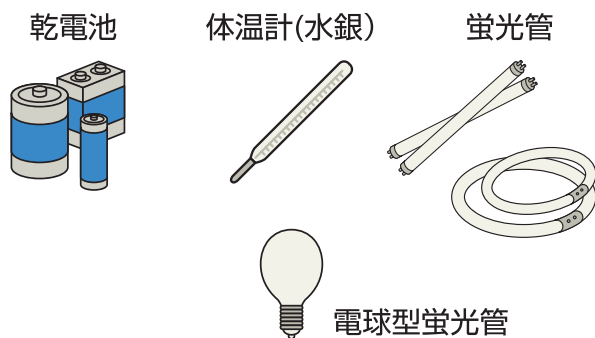
(ペットボトルとして扱っていません。)

7 乾電池等(2カ月に1回収集)

持出方法…透明又は半透明で中身の見える袋に入れて出してください。



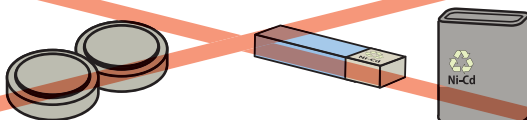
代表例



出し方の注意

- ※乾電池は単1～単5までの筒形乾電池、9Vの角形乾電池のみです。
- ※蛍光管は、購入時のケースに入れるなど、こわれないようにして出してください。(こわれた蛍光管は、小型破碎ごみに出してください。)
- ※電球型蛍光管は、蛍光管として出してください。
- ※乾電池・蛍光管をひとつの袋に入れて出さないでください。

~~ボタン電池 充電式電池~~



※ボタン電池、充電式電池は、ごみステーションでは収集しません。

**電器店かカメラ店の
店頭回収に出してください。**

※電池類は使用済小型家電の回収ボックス備え付けの回収容器に入れて出すこともできます。(P13参照)