保　険　料

5　保険料

（１）年度別保険料賦課状況

区分＼年度			26	27	28	29	30
年間平均世帯数（世帯）			26,599	26,164	25,533	24,726	24,268
年間平均被保険者数（人）			44,251	42,898	41,301	39,367	38,224
年間平均介護保険第２号被保険者数（人）			16,185	15,010	13,921	12,719	11,953
料率（医療分）		所得割（%）	7.9	7.2	7.1	7.1	7.2
		資産割（%）	16.8	16.4	16.0	16.0	－
		均等割（円）	23,800	23,000	22,000	22,000	23,000
		平等割（円）	27,200	26,000	23,000	23,000	24,600
		賦課限度額(千円)	510	520	540	540	580
料率（介護分）		所得割（%）	2.2	2.2	2.3	2.3	2.4
		資産割（%）	4.4	4.4	4.8	4.8	－
		均等割（円）	9,000	9,000	9,000	9,000	9,400
		平等割（円）	6,200	6,200	6,000	6,000	7,000
		賦課限度額(千円)	140	160	160	160	160
料率（支援分）		所得割（%）	2.6	2.6	2.6	2.6	2.7
		資産割（%）	4.4	4.4	4.4	4.4	－
		均等割（円）	8,500	8,500	8,400	8,400	9,200
		平等割（円）	6,500	6,500	6,200	6,200	9,000
		賦課限度額(千円)	160	170	190	190	190
賦課割合（医療分）	応能	所得割（%）	45.11	43.40	45.82	46.05	48.68
		資産割（%）	5.73	5.86	6.18	6.34	0.00
		計（%）	50.84	49.26	52.00	52.39	48.68
	応益	均等割（%）	29.27	29.83	29.52	29.17	31.09
		平等割（%）	19.89	20.91	18.48	18.44	20.23
		計（%）	49.16	50.74	48.00	47.61	51.32
賦課割合（介護分）	応能	所得割（%）	44.11	43.92	46.14	46.38	48.36
		資産割（%）	4.82	4.57	4.74	4.62	0.00
		計（%）	48.93	48.49	50.88	51.00	48.36
	応益	均等割（%）	32.72	32.83	31.52	31.30	31.54
		平等割（%）	18.35	18.68	17.60	17.70	20.10
		計（%）	51.07	51.51	49.12	49.00	51.64
賦課割合（支援分）	応能	所得割（%）	47.04	46.77	48.31	48.58	47.93
		資産割（%）	4.76	4.70	4.90	5.02	0.00
		計（%）	51.80	51.47	53.21	53.60	47.93
	応益	均等割（%）	33.13	32.92	32.45	32.08	32.64
		平等割（%）	15.07	15.61	14.34	14.32	19.43
		計（%）	48.20	48.53	46.79	46.40	52.07

（２）年度別保険料調定額の状況

保険料調定額の状況	【医療分】		26	27	28	29	30
	総被保険者分	現年分（千円）	2,830,494	2,572,817	2,438,358	2,361,631	2,246,174
		１世帯当り（円）	106,414	98,334	95,498	95,512	92,557
		一人当り（円）	63,965	59,974	59,039	59,990	58,763
		滞納繰越分（千円）	688,849	613,024	522,141	427,193	334,683
		計（千円）	3,519,343	3,185,842	2,960,499	2,788,824	2,580,857
	一般被保険者分	現年分（千円）	2,613,846	2,421,131	2,340,855	2,308,576	2,227,896
		一人当り（円）	63,360	58,688	61,012	60,171	58,973
		滞納繰越分（千円）	667,278	595,425	488,994	409,252	328,892
		計（千円）	3,281,124	3,016,556	2,829,849	2,717,828	2,556,788
	退職被保険者分	現年分（千円）	216,648	151,686	97,503	53,055	18,278
		一人当り（円）	72,288	50,613	55,242	53,055	40,982
		滞納繰越分（千円）	21,571	17,600	33,147	17,941	5,791
		計（千円）	238,219	169,286	130,650	70,996	24,069
	【介護分】		26	27	28	29	30
	総被保険者分	現年分（千円）	348,512	328,127	291,208	262,805	282,379
		一人当り（円）	21,533	22,004	20,919	22,284	23,624
		滞納繰越分（千円）	103,139	94,190	71,558	19,795	59,489
		計（千円）	451,651	422,316	362,766	282,600	341,868
	一般被保険者分	現年分（千円）	283,188	279,095	273,266	245,393	276,016
		一人当り（円）	21,167	22,448	22,865	20,808	23,884
		滞納繰越分（千円）	97,026	89,144	68,698	18,800	57,678
		計（千円）	380,214	368,239	341,965	264,193	333,694
	退職被保険者分	現年分（千円）	65,324	49,032	17,941	17,412	6,363
		一人当り（円）	23,280	19,779	19,624	18,816	16,068
		滞納繰越分（千円）	6,113	5,046	2,859	995	1,811
		計（千円）	71,437	54,078	20,801	18,408	8,174
	【支援分】		26	27	28	29	30
	総被保険者分	現年分（千円）	891,733	861,425	821,020	767,631	842,975
		一人当り（円）	20,152	20,080	20,517	19,499	22,054
		滞納繰越分（千円）	204,110	815,716	805,543	750,748	115,053
		計（千円）	1,095,843	1,677,141	1,626,563	1,518,379	958,028
	一般被保険者分	現年分（千円）	822,916	810,328	802,490	749,681	836,081
		一人当り（円）	19,948	19,642	19,430	19,043	22,131
		滞納繰越分（千円）	197,683	810,328	802,490	749,681	113,080
		計（千円）	1,020,599	1,620,656	1,604,981	1,499,362	949,161
	退職被保険者分	現年分（千円）	68,817	51,096	18,530	17,949	6,894
		一人当り（円）	22,962	17,049	34,023	17,949	15,457
		滞納繰越分（千円）	6,427	5,388	3,053	1,067	1,973
		計（千円）	75,244	56,485	21,583	19,016	8,867

（３）平成30年度保険料収納状況

① 現年分　（単位：円）

区分		調定額	収納額	うち未還付額	不納欠損額	繰越額	収納率(%)
総被保険者分	医療分	2,246,174,723	2,103,313,701	3,298,300	0	146,159,322	93.49
	介護分	282,379,516	254,338,733	0	0	28,040,783	90.07
	支援分	842,975,261	788,566,215	0	0	54,409,046	93.55
	計	3,371,529,500	3,146,218,649	3,298,300	0	228,609,151	93.22
一般	医療分	2,227,896,271	2,085,502,393	3,298,300	0	145,692,178	93.46
	介護分	276,016,066	248,106,190	0	0	27,909,876	89.89
	支援分	836,081,175	781,848,017	0	0	54,233,158	93.51
	計	3,339,993,512	3,115,456,600	3,298,300	0	227,835,212	93.18
退職	医療分	18,278,452	17,811,308	0	0	467,144	97.44
	介護分	6,363,450	6,232,543	0	0	130,907	97.94
	支援分	6,894,086	6,718,198	0	0	175,888	97.45
	計	31,535,988	30,762,049	0	0	773,939	97.55

② 滞納繰越分　（単位：円）

区分		調定額	収納額	うち未還付額	不納欠損額	繰越額	収納率(%)
総被保険者分	医療分	334,682,748	91,842,659	120,400	89,657,386	153,303,103	27.41
	介護分	59,488,307	15,892,665	0	15,557,716	28,037,926	26.72
	支援分	115,052,861	30,636,966	0	30,250,541	84,415,895	26.63
	計	509,223,916	138,372,290	120,400	135,465,643	235,506,383	27.15
一般	医療分	328,892,115	89,620,200	120,400	87,797,531	151,594,784	27.21
	介護分	57,677,536	15,178,807	0	14,987,036	27,511,693	26.32
	支援分	113,080,136	29,877,048	0	29,623,437	53,579,651	26.42
	計	499,649,787	134,676,055	120,400	132,408,004	232,686,128	26.93
退職	医療分	5,790,633	2,222,459	0	1,859,855	1,708,319	38.38
	介護分	1,810,771	713,858	0	570,680	526,233	39.42
	支援分	1,972,725	759,918	0	627,104	585,703	38.52
	計	9,574,129	3,696,235	0	3,057,639	2,820,255	38.61

③ 合計（現年分＋滞納繰越分）　（単位：円）

区分		調定額	収納額	うち未還付額	不納欠損額	繰越額	収納率(%)
総被保険者分	医療分	2,580,857,471	2,195,156,360	3,418,700	89,657,386	299,462,425	84.92
	介護分	341,867,823	270,231,398	0	15,557,716	56,078,709	79.05
	支援分	958,028,122	819,203,181	0	30,250,541	138,824,941	85.51
	計	3,880,753,416	3,284,590,939	3,418,700	135,465,643	464,115,534	84.55
一般	医療分	2,556,788,386	2,175,122,593	3,418,700	87,797,531	297,286,962	84.94
	介護分	333,693,602	263,284,997	0	14,987,036	55,421,569	78.90
	支援分	949,161,311	811,725,065	0	29,623,437	107,812,809	85.52
	計	3,839,643,299	3,250,132,655	3,418,700	132,408,004	460,521,340	84.56
退職	医療分	24,069,085	20,033,767	0	1,859,855	2,175,463	83.23
	介護分	8,174,221	6,946,401	0	570,680	657,140	84.98
	支援分	8,866,811	7,478,116	0	627,104	761,591	84.34
	計	41,110,117	34,458,284	0	3,057,639	3,594,194	83.82

（４）保険料収納状況年度別推移

① 一般現年分 （単位：円）

年度	調定額	居所不明分調定額	収納額	うち未還付額	収納率(%)	年報収納率(%)
２６年度	3,719,949,934	2,298,200	3,375,256,266	2,940,213	90.65	90.79
２７年度	3,510,554,196	1,542,000	3,212,055,428	3,220,700	91.41	91.54
２８年度	3,433,878,243	1,521,100	3,179,951,531	3,213,700	92.51	92.65
２９年度	3,384,332,690	1,194,700	3,154,952,198	3,186,500	93.13	93.26
３０年度	3,339,993,512	1,350,300	3,115,456,600	3,298,300	93.18	93.32

② 退職現年分 （単位：円）

年度	調定額	居所不明分調定額	収納額	うち未還付額	収納率(%)	年報収納率(%)
２６年度	350,789,766	0	340,732,779	107,100	97.10	97.13
２７年度	251,814,304	0	244,860,315	14,800	97.23	97.24
２８年度	164,673,257	0	158,735,045	4,100	96.39	96.39
２９年度	89,526,410	0	86,753,488	11,700	96.89	96.90
３０年度	31,535,988	0	30,762,049	0	97.55	97.55

③ 合計現年分 （単位：円）

年度	調定額	居所不明分調定額	収納額	うち未還付額	収納率(%)	年報収納率(%)
２６年度	4,070,739,700	2,298,200	3,715,989,045	3,047,313	91.21	91.34
２７年度	3,762,368,500	1,542,000	3,456,915,743	3,235,500	91.80	91.92
２８年度	3,598,551,500	1,521,100	3,338,686,576	3,217,800	92.69	92.82
２９年度	3,473,859,100	1,194,700	3,241,705,686	3,198,200	93.23	93.35
３０年度	3,371,529,500	1,350,300	3,146,218,649	3,298,300	93.22	93.35

④ 一般滞納繰越分 （単位：円）

年度	調定額	居所不明分調定額	収納額	うち未還付額	収納率(%)	年報収納率(%)
２６年度	961,987,727	2,205,700	234,665,206	186,550	24.37	24.45
２７年度	865,985,036	2,184,900	201,210,107	202,400	23.21	23.29
２８年度	724,138,198	2,440,300	169,235,433	125,000	23.35	23.45
２９年度	614,952,914	2,085,800	164,553,704	107,700	26.74	26.85
３０年度	499,649,787	1,803,100	134,676,055	120,400	26.93	27.05

⑤ 退職滞納繰越分 （単位：円）

年度	調定額	居所不明分調定額	収納額	うち未還付額	収納率(%)	年報収納率(%)
２６年度	34,110,361	0	12,097,410	100	35.47	35.47
２７年度	28,033,702	0	8,718,788	0	31.10	31.10
２８年度	19,616,081	0	6,271,946	1,300	31.97	31.97
２９年度	15,058,573	0	5,198,979	0	34.53	34.53
３０年度	9,574,129	0	3,696,235	0	38.61	38.61

⑥合計滞納繰越分 （単位：円）

年度	調定額	居所不明分調定額	収納額	うち未還付額	収納率(%)	年報収納率(%)
２６年度	996,098,088	2,205,700	246,762,616	186,650	24.75	24.83
２７年度	894,018,738	2,184,900	209,928,895	202,400	23.46	23.54
２８年度	743,754,279	2,440,300	175,507,379	126,300	23.58	23.68
２９年度	630,011,487	2,085,800	169,752,683	107,700	26.93	27.03
３０年度	509,223,916	1,803,100	138,372,290	120,400	27.15	27.27

※ 年報の収納率は、未還付額は収納額から控除せず、居所不明分調定額を除いた率

（５）年度別口座振替取扱状況

区分＼年度			26	27	28	29	30
全世帯数（３月末現在）			26,276	25,603	24,858	24,243	23,850
口座振替	振替依頼件数		67,089	67,291	84,749	84,108	83,302
	振替依頼金額（千円）		1,689,562	1,560,147	1,565,834	1,530,618	1,486,389
	振替済件数		64,219	64,813	81,956	81,588	81,300
	振替済金額（千円）		1,614,205	1,505,967	1,512,055	1,486,192	1,448,574
	振替率	件数（%）	95.72	96.32	96.70	97.00	97.60
		金額（%）	95.54%	96.53%	96.57%	97.10%	97.46%
	口座振替加入率（%）		42.79	44.07	40.30	49.48	41.66

※加入率は特別徴収を除く世帯に占める割合こ占める割合

（６）年度別特別徴収取扱状況

区分＼年度		26	27	28	29	30
特別徴収	特別徴収件数（期別）	13,174	14,297	17,117	17,581	17,709
	特別徴収世帯数 （年度内に特別徴収期がある世帯数）	2,699	2,940	3,555	3,548	3,746
	調定金額（千円）	151,756	146,449	170,336	173,172	157,371
	収納金額（千円）	151,792	146,714	170,998	173,570	157,697
	特別徴収取扱率（%）	10.27	10.60	12.82	12.79	13.51

※医療分保険料の実績保険料の実績

１人当り調定額（医療分）の推移

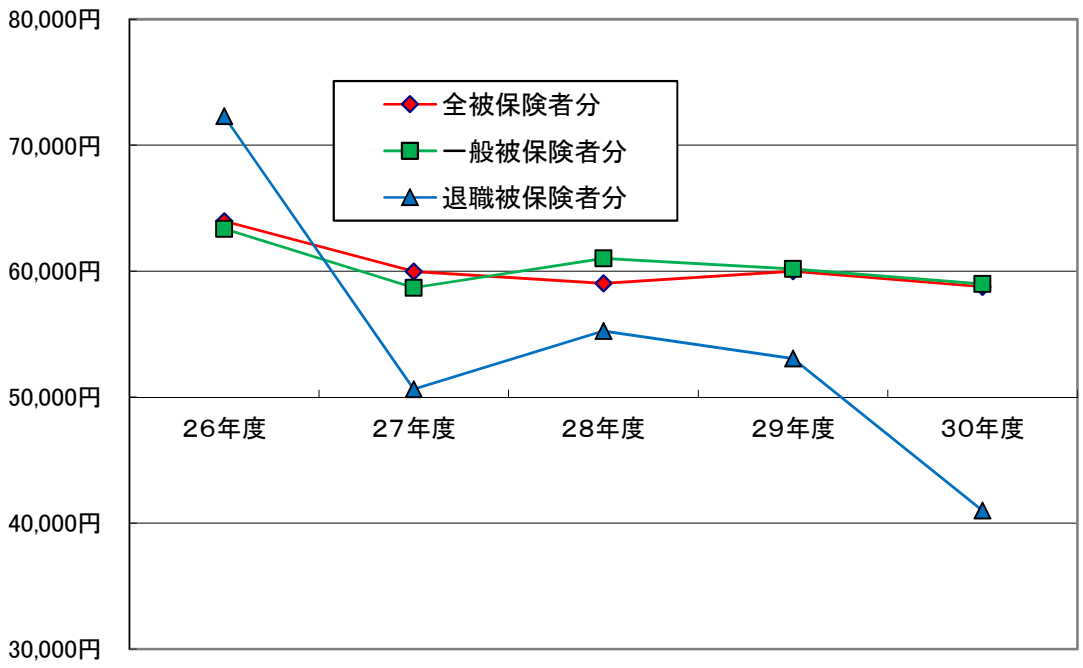

国保料賦課割合の推移

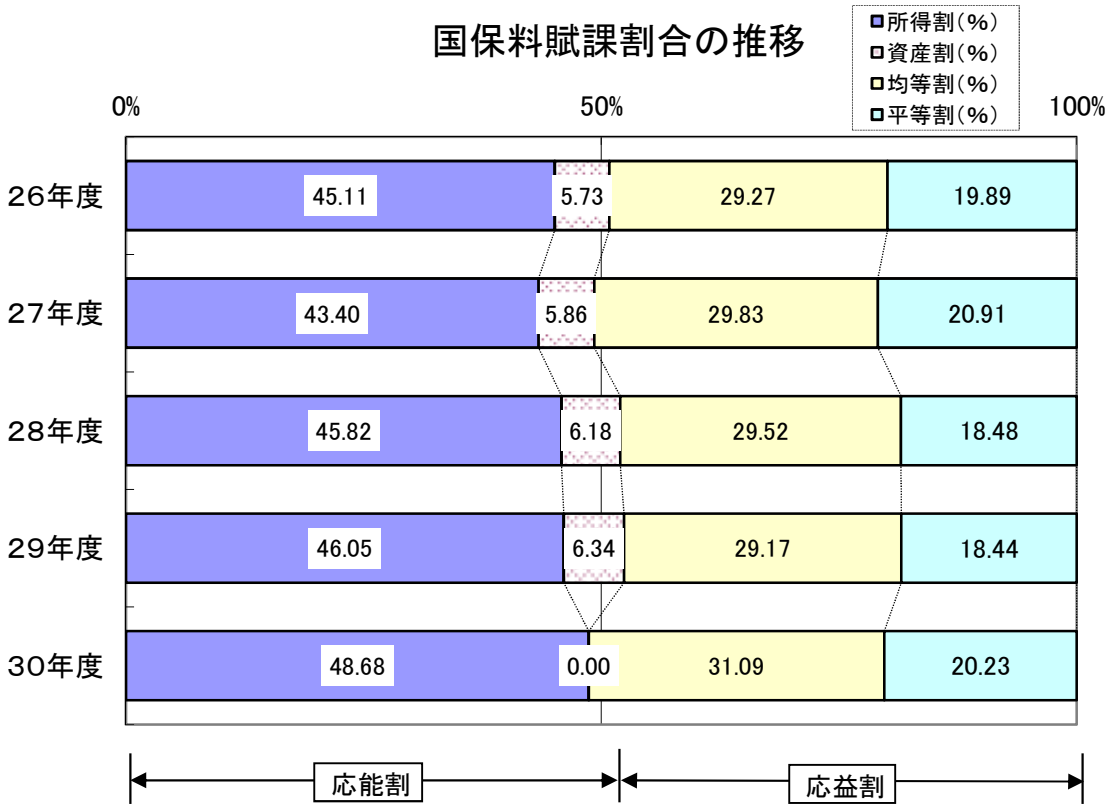
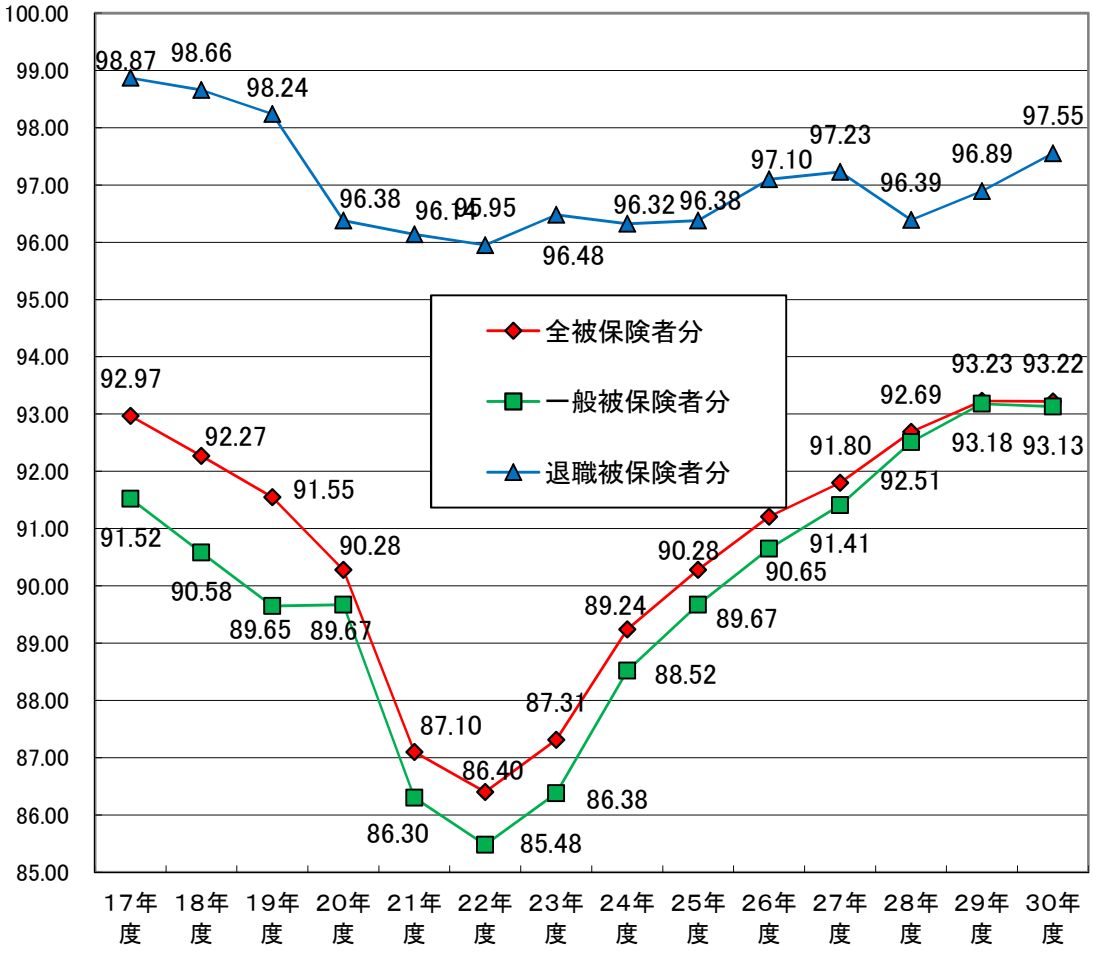
現年度分保険料収納率の推移