財　　政

6　財　政

（１）平成３０年度国民健康保険費特別会計決算図表

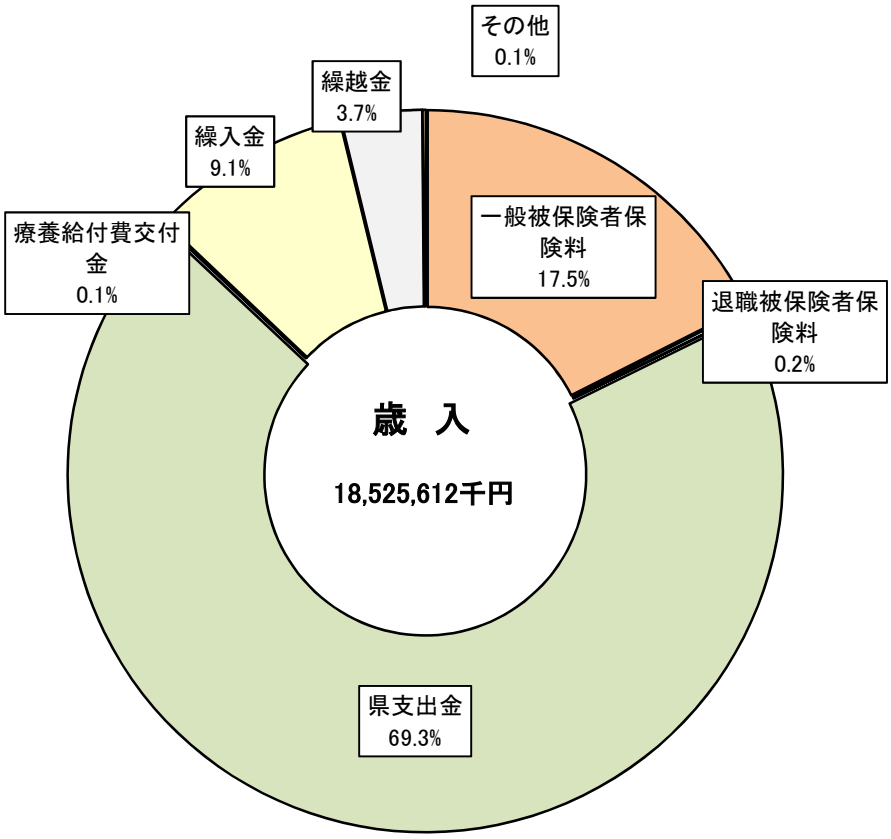

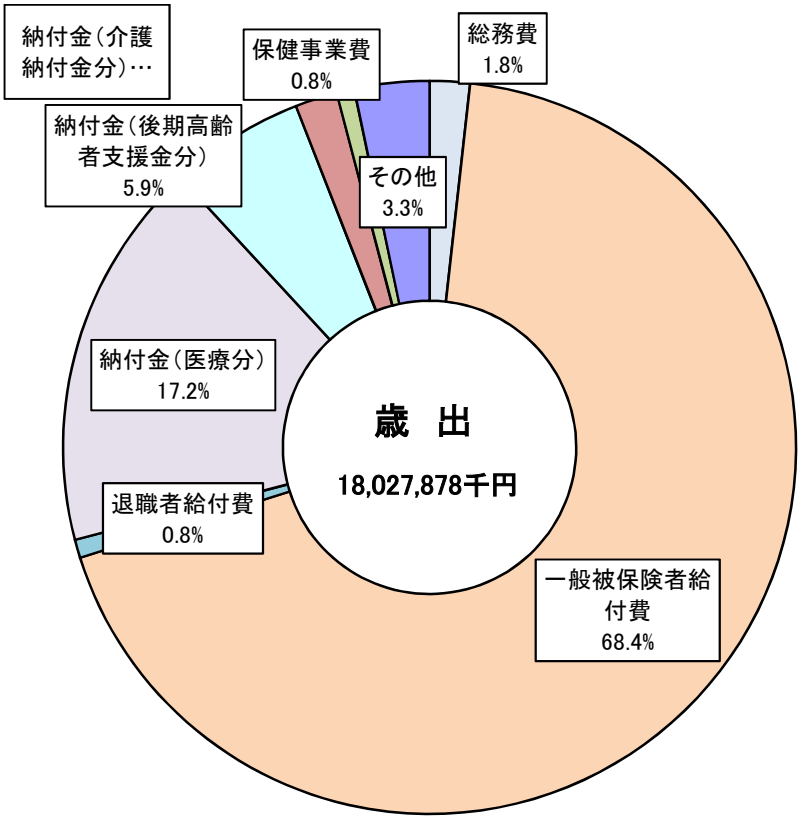

（２）平成３０年度国民健康保険費特別会計歳入・歳出決算状況

【歳 入】

科目			最終予算額 円	決算額 円	１人当り 円	１人当り対前年比 %
国保料	一般被保険者分		3,045,361,000	3,250,132,655	86,032	99.4
	退職被保険者等分		38,474,000	34,458,284	77,260	84.0
	計		3,083,835,000	3,284,590,939	85,930	99.2
国庫支出金	療養給付費等負担金		1,000	0	0	0.0
	高額医療費共同事業負担金				0	0.0
	特定健康診査等負担金				0	0.0
	普通調整交付金				0	0.0
	特別調整交付金				0	0.0
	災害臨時特例補助金		0	0	0	—
	計		1,000	0	0	0.0
県支出金	普通交付金		12,745,367,000	12,424,279,255	325,038	12,182.8
	特定健康診査等負担金		43,324,000	43,324,000	1,133	195.0
	努力支援分・県繰入金		70,368,000	135,137,000	3,535	23.8
	特別調整交付金		115,411,000	230,641,000	6,033	137.7
	計		12,974,470,000	12,833,381,255	335,741	1,491.2
療養給付費交付金			11,854,000	11,854,632	310	2.8
前期高齢者交付金					0	0.0
共同事業交付金					0	0.0
繰入金	一般会計	保険基盤安定	1,087,657,000	1,087,656,350	28,454	109.1
		職員給与費等	322,795,000	299,032,547	7,823	100.3
		出産育児金等	30,342,000	22,672,231	593	78.5
		財政安定化支援事業	254,997,000	254,997,000	6,671	99.0
		その他	29,021,000	29,020,459	759	—
	基金等		0	0	0	—
	計		1,724,812,000	1,693,378,587	44,301	102.4
繰越金			676,949,000	676,948,071	17,710	—
その他収入			24,815,000	25,458,355	666	82.7
合計			18,496,736,000	18,525,611,839	484,659	89.9

※　表中「１人当り」は年間平均被保険者数で除した数（国保料はそれぞれの被保険者数で除した数）

【歳 出】

科目			予算現額 円	決算額 円	1人当り 円	1人当り 対前年比 %
総務費			329,647,000	319,255,547	8,352	93.6
保険給付費	一般	療養給付費	10,788,883,849	10,592,426,478	280,386	101.7
		療養費	62,815,151	62,815,151	1,663	110.4
		計	10,851,699,000	10,655,241,629	282,049	101.8
		高額療養費	1,655,658,000	1,599,210,071	42,332	103.1
		高額介護合算療養費	500,000	103,355	3	185.9
		移送費	10,000	0	0	—
		出産育児一時金	45,513,000	34,008,347	890	76.2
		葬祭費	9,300,000	8,100,000	212	95.4
	計		12,562,680,000	12,296,663,402	325,498	101.8
	退職	療養給付費療養費	163,729,000	122,946,681	275,665	38.5
		高額療養費	34,813,000	23,233,254	52,092	36.1
		高額介護合算療養費	100,000	0	0	—
		移送費	10,000	0	0	—
		計	198,652,000	146,179,935	327,758	38.1
	審査支払手数料		39,380,000	38,693,997	1,012	115.7
	出産育児一時金支払手数料		38,000	16,380	0.4	75.0
	計		12,800,750,000	12,481,553,714	326,537	99.9
国保事業費納付金	医療給付分	一般	3,057,024,000	3,051,441,072	79,831	141.9
		退職	39,882,000	39,881,358	1,043	27,939.5
		計	3,096,906,000	3,091,322,430	80,874	143.7
	後期支援分	一般	1,051,983,000	1,051,982,675	27,522	13,451.8
		退職	16,018,000	16,017,306	419	10,597.8
		計	1,068,001,000	1,067,999,981	27,941	13,397.7
	介護分	一般	333,479,000	333,478,078	8,724.3	—
		計	333,479,000	333,478,078	8,724	700,437.0
介護納付金					0	0.0
共同事業拠出金			10,000	3,234	0	0.0
保健事業費			87,200,000	81,671,392	2,137	100.8
特定健康診査等事業費			70,025,000	58,225,337	1,523	103.6
直診勘定繰出			5,607,000	5,607,000	147	74.3
その他支出			605,111,000	588,761,494	15,403	573.6
予備費			100,000,000	0	0	—
合計			18,496,736,000	18,027,878,207	471,638	87.8

※　表中「1人当り」は年間平均被保険者数で除した数

（３）年度別国民健康保険費特別会計歳入・歳出決算状況

【歳 入】

（単位：円、％）

科目 ＼ 年度		２２年度	２３年度	２４年度	２５年度
国保料	一般被保険者分	3,392,857,975	3,760,182,881	3,810,802,915	3,755,646,389
	退職被保険者等分	357,889,259	414,485,001	404,733,756	391,056,030
	計 （対前年度比）	3,750,747,234 (102.91)	4,174,667,882 (111.30)	4,215,536,671 (100.98)	4,146,702,419 (98.37)
国庫支出金	療養給付費等負担金	3,642,882,085	3,424,309,983	3,271,025,833	3,176,775,945
	高額共同事業負担金	97,409,718	97,642,004	105,215,507	105,615,004
	特定健康診査等負担金	16,234,000	19,113,000	20,012,000	19,397,000
	普通調整交付金	1,349,907,000	1,293,144,000	1,173,778,000	1,231,201,000
	特別調整交付金	248,277,000	433,762,000	311,662,000	329,711,000
	出産育児一時金補助金	4,480,000	2,690,000	220,000	
	高齢者医療制度円滑運営事業費補助金	876,264	843,800	817,493	828,000
	災害臨時特例補助金	0	64,000	341,000	182,000
	計 （対前年度比）	5,360,066,067 (108.92)	5,271,568,787 (98.35)	4,883,071,833 (92.63)	4,863,709,949 (99.60)
県支出金	高額共同事業負担金	97,409,718	97,642,004	105,215,507	105,615,004
	特定健康診査等負担金	16,234,000	19,113,000	20,012,000	19,397,000
	普通調整交付金	634,270,000	634,964,000	611,039,000	605,510,000
	特別調整交付金	28,120,000	14,609,000	233,099,000	238,397,000
	計 （対前年度比）	776,033,718 (108.89)	766,328,004 (98.75)	969,400,507 (126.50)	968,919,004 (99.95)
療養給付費交付金 （対前年度比）		880,633,873 (140.08)	979,571,243 (111.23)	1,239,513,227 (126.54)	1,126,500,764 (90.88)
前期高齢者交付金 （対前年度比）		2,509,894,147 (75.52)	3,811,852,350 (151.87)	4,221,330,479 (110.74)	4,144,287,220 (98.17)
共同事業交付金 （対前年度比）		2,558,538,198 (111.79)	2,423,093,739 (94.71)	2,470,997,099 (101.98)	2,400,617,189 (97.15)
一般会計繰入金	保険基盤安定	774,237,104	824,465,479	832,935,687	822,175,128
	職員給与費等	328,719,655	316,720,545	333,530,084	316,938,623
	出産育児一時金	52,279,886	63,586,684	51,105,016	50,321,272
	財政安定化支援事業	283,741,000	302,825,000	245,782,000	236,050,000
	その他	578,000,000	77,890,000	87,789,000	74,996,374
	計 （対前年度比）	2,016,977,645 (179.77)	1,585,487,708 (78.61)	1,551,141,787 (97.83)	1,500,481,397 (96.73)
基金等繰入金 （対前年度比）		102,679 (0.02)	10 (0.01)	0 (0.00)	20,000,000 (－)
繰越金 （対前年度比）		0 (0.00)	17,525,700 (－)	664,719,048 (3792.82)	630,253,951 (94.82)
その他収入 （対前年度比）		136,381,232 (360.30)	22,279,637 (16.34)	26,149,327 (117.37)	53,729,785 (205.47)
合計 （対前年度比）		17,989,374,793 (104.97)	19,052,375,060 (105.91)	20,241,859,978 (106.24)	19,855,201,678 (98.09)

（単位：円、%）

２６年度	２７年度	２８年度	２９年度	３０年度
3,609,921,472	3,413,265,535	3,349,186,964	3,319,505,902	3,250,132,655
352,830,189	253,579,103	165,006,991	91,952,467	34,458,284
3,962,751,661 (95.56)	3,666,844,638 (92.53)	3,514,193,955 (95.84)	3,411,458,369 (97.08)	3,284,590,939 (96.28)
3,399,328,073	3,172,943,989	3,055,853,508	3,045,245,993	0
115,056,166	115,923,606	146,417,336	122,192,000	0
25,579,000	25,827,000	26,161,000	22,892,000	0
1,338,308,000	1,313,273,000	1,174,732,000	1,090,383,000	0
318,790,000	284,675,000	271,397,000	351,881,000	0
0	0	0	0	0
104,000	13,000	0	0	0
5,197,165,239 (106.86)	4,912,655,595 (94.53)	4,674,560,844 (95.15)	4,632,593,993 (99.10)	0 (0.00)
115,056,166	115,923,606	146,417,336	105,051,388	0
25,579,000	27,376,000	26,161,000	22,892,000	43,324,000
647,038,000	643,712,000	615,752,000	585,939,000	12,424,279,255
262,348,000	192,608,000	195,381,000	172,490,000	365,778,000
1,050,021,166 (108.37)	979,619,606 (93.30)	983,711,336 (100.42)	886,372,388 (90.10)	12,833,381,255 (1447.85)
1,264,899,256 (112.29)	1,037,632,427 (82.03)	788,148,262 (75.96)	434,693,865 (55.15)	11,854,632 (2.73)
3,962,364,802 (95.61)	4,252,268,103 (107.32)	4,674,402,072 (109.93)	5,221,047,563 (111.69)	0 (0.00)
2,525,383,992 (105.20)	4,958,520,063 (196.35)	4,828,084,340 (97.37)	4,424,058,563 (91.63)	0 (0.00)
904,472,974	1,104,018,038	1,044,142,360	1,026,404,521	1,087,656,350
305,784,500	312,773,563	302,323,328	307,143,901	299,032,547
46,663,818	46,646,824	35,363,638	29,749,193	22,672,231
283,455,000	269,419,000	277,937,000	265,391,000	254,997,000
73,421,495	72,644,421	75,835,323	74,694,818	29,020,459
1,613,797,787 (107.55)	1,805,501,846 (111.88)	1,735,601,649 (96.13)	1,703,383,433 (98.14)	1,693,378,587 (99.41)
20,000,000 (100.00)	20,000,000 (100.00)	20,000,000 (100.00)	0 (0.00)	0 (0.00)
541,666,855 (85.94)	470,258,991 (86.82)	360,985,110 (76.76)	473,853,749 (131.27)	676,948,071 (142.86)
26,440,002 (49.21)	53,127,809 (200.94)	31,248,379 (58.82)	31,690,692 (101.42)	25,458,355 (80.33)
20,164,490,760 (101.56)	22,156,429,078 (109.88)	21,610,935,947 (97.54)	21,219,152,615 (98.19)	18,525,611,839 (87.31)

【歳 出】

（単位：円、％）

科目＼年度			２２年度	２３年度	２４年度	２５年度
総務費			388,580,770	330,494,300	342,673,927	331,894,418
（対前年度比）			(124.69)	(85.05)	(103.69)	(96.85)
保険給付費	一般分	療養給付費	9,710,222,071	9,932,130,386	10,042,976,350	9,926,972,074
		療養費	37,600,219	49,917,846	46,564,562	54,764,488
		小計	9,747,822,290	9,982,048,232	10,089,540,912	9,981,736,562
		（対前年度比）	(101.65)	(102.40)	(101.08)	(98.93)
		高額療養費	1,206,607,018	1,282,202,651	1,354,592,189	1,324,435,393
		高額介護合算療養費	41,938	210,129	105	107,965
		移送費	0	0	0	0
		出産育児費	82,708,570	97,740,028	76,924,300	75,481,909
		葬祭費	8,730,000	9,660,000	8,550,000	8,700,000
	計		11,045,909,816	11,371,861,040	11,529,607,506	11,390,461,829
	（対前年度比）		(102.05)	(102.95)	(101.39)	(98.79)
	退職分	療養給付費療養費	703,023,689	805,829,857	874,200,325	839,778,528
		高額療養費	84,758,471	109,390,916	132,784,769	120,461,198
		高額介護合算療養費	0	0	0	0
		移送費	0	0	0	0
	小計		787,782,160	915,220,773	1,006,985,094	960,239,726
	（対前年度比）		(112.32)	(116.18)	(110.03)	(95.36)
	審査支払手数料		40,697,874	41,324,472	42,249,438	41,708,646
	出産育児一時金支払手数料		37,800	46,410	36,750	35,700
計			11,874,427,650	12,328,452,695	12,578,878,788	12,392,445,901
（対前年度比）			(102.66)	(103.82)	(102.03)	(98.52)
保健事業納付金	一般分	医療給付費分				
		後期支援分				
		介護納付金分				
		小計				
	退職分	医療給付費分				
		後期支援分				
		小計				
計						
後期高齢者支援金等		後期高齢者支援金	2,025,949,533	2,177,564,553	2,347,285,422	2,460,157,995
		事務費拠出金	250,473	211,767	176,379	199,567
		小計	2,026,200,006	2,177,776,320	2,347,461,801	2,460,357,562
		（対前年度比）	(95.85)	(107.48)	(107.79)	(104.81)
前期高齢者納付金等		前期高齢者納付金	3,234,675	6,240,142	2,289,209	2,309,324
		事務費拠出金	245,656	206,954	171,612	199,567
		小計	3,480,331	6,447,096	2,460,821	2,508,891
		（対前年度比）	(57.90)	(185.24)	(38.17)	(101.95)
老人保健拠出金		医療費拠出金	12,783,352	866,423	26,380	0
		事務費拠出金	143,389	136,364	115,625	102,022
		小計	12,926,741	1,002,787	142,005	102,022
		（対前年度比）	(18.57)	(7.76)	(14.16)	(71.84)
介護納付金			909,236,844	989,580,390	1,051,111,225	1,123,661,815
（対前年度比）			(107.97)	(108.84)	(106.22)	(106.90)
共同事業拠出金			2,436,749,384	2,323,311,806	2,389,619,162	2,374,066,142
（対前年度比）			(108.59)	(95.34)	(102.85)	(99.35)
保健事業費			53,330,455	55,050,704	65,906,813	67,199,996
（対前年度比）			(96.10)	(103.23)	(119.72)	(101.96)
特定健康診査等事業費			24,767,361	31,042,935	38,838,059	42,487,901
（対前年度比）			(103.52)	(125.34)	(125.11)	(109.40)
直診勘定繰出金			8,671,206	16,869,544	8,325,708	12,942,012
（対前年度比）			(80.87)	(194.55)	(49.35)	(155.45)
その他支出			233,478,345	127,627,435	786,187,718	505,868,163
（対前年度比）			(1025.21)	(54.66)	(616.00)	(64.34)
合計			17,971,849,093	18,387,656,012	19,611,606,027	19,313,534,823
（対前年度比）			(104.08)	(102.31)	(106.66)	(98.48)

収支差引残	17,525,700	664,719,048	630,253,951	541,666,855

（単位：円、％）　（単位：円、％）

２６年度	２７年度	２８年度	２９年度	３０年度
318,331,892 (95.91)	314,837,715 (98.90)	331,887,328 (105.42)	341,135,901 (102.79)	319,255,547 (93.59)
10,138,537,698	10,440,286,744	10,419,539,034	10,414,787,374	10,592,426,478
51,672,607	60,318,645	60,602,373	56,913,529	62,815,151
10,190,210,305 (102.09)	10,500,605,389 (103.05)	10,480,141,407 (99.81)	10,471,700,903 (99.92)	10,655,241,629 (101.75)
1,368,426,461	1,457,664,997	1,563,699,563	1,551,408,656	1,599,210,071
155,620	258,700	88,234	55,609	103,355
0	0	0	0	0
69,995,727	69,970,237	53,045,457	44,623,789	34,008,347
8,550,000	9,030,000	8,130,000	8,490,000	8,100,000
11,637,338,113 (102.17)	12,037,529,323 (103.44)	12,105,104,661 (100.56)	12,076,278,957 (99.76)	12,296,663,402 (101.82)
795,605,130	682,268,827	457,356,844	319,098,514	122,946,681
122,722,043	117,585,297	83,034,638	64,352,940	23,233,254
0	0	0	0	0
0	0	0	0	0
918,327,173 (95.64)	799,854,124 (87.10)	540,391,482 (67.56)	383,451,454 (70.96)	146,179,935 (38.12)
34,871,350	34,870,040	32,454,261	33,450,261	38,693,997
33,600	34,020	25,620	21,840	16,380
12,590,570,236 (101.60)	12,872,287,507 (102.24)	12,677,976,024 (98.49)	12,493,202,512 (98.54)	12,481,553,714 (99.91)
				3,051,441,072
				1,051,982,675
				333,478,078
				4,436,901,825
				39,881,358
				16,017,306
				55,898,664
				4,492,800,489
2,438,920,279	2,328,352,450	2,166,285,904	2,150,864,023	0
172,941	158,263	147,202	142,742	0
2,439,093,220 (99.14)	2,328,510,713 (95.47)	2,166,433,106 (93.04)	2,151,006,765 (99.29)	0 (0.00)
1,734,566	1,385,232	1,374,641	7,820,372	0
172,941	162,784	155,861	151,138	0
1,907,507 (76.03)	1,548,016 (81.15)	1,530,502 (98.87)	7,971,510 (520.84)	0 (0.00)
0	0	0	0	0
95,221	95,221	74,816	47,610	0
95,221 (93.33)	95,221 (100.00)	74,816 (78.57)	47,610 (63.64)	0 (0.00)
1,134,117,854 (100.93)	966,921,238 (85.26)	842,421,579 (87.12)	818,235,472 (97.13)	0 (0.00)
2,513,589,380 (105.88)	4,893,782,521 (194.69)	4,812,070,950 (98.33)	4,483,155,937 (93.16)	3,234 (0.00)
79,666,335 (118.55)	74,629,445 (93.68)	76,395,110 (102.37)	81,046,816 (106.09)	81,671,392 (100.77)
50,234,484 (118.23)	54,085,309 (107.67)	55,159,100 (101.99)	56,203,569 (101.89)	58,225,337 (103.60)
15,940,074 (123.17)	7,490,410 (46.99)	7,686,000 (102.61)	7,547,520 (98.20)	5,607,000 (74.29)
550,685,566 (108.86)	281,255,873 (51.07)	165,447,683 (58.82)	102,650,932 (62.04)	588,761,494 (573.56)
19,694,231,769 (101.97)	21,795,443,968 (110.67)	21,137,082,198 (96.98)	20,542,204,544 (97.19)	18,027,878,207 (87.76)

470,258,991	360,985,110	473,853,749	676,948,071	497,733,632


歳入費目別の年次推移
万円
0
200
400
600
800
1,000
1,200
1,400
1,600
1,800
2,000
2,200
2,400
26年度
27年度
28年度
29年度
30年度
国保料
国庫支出金
県支出金
療養給付費交付金
前期高齢者交付金
繰入金
繰越金
その他

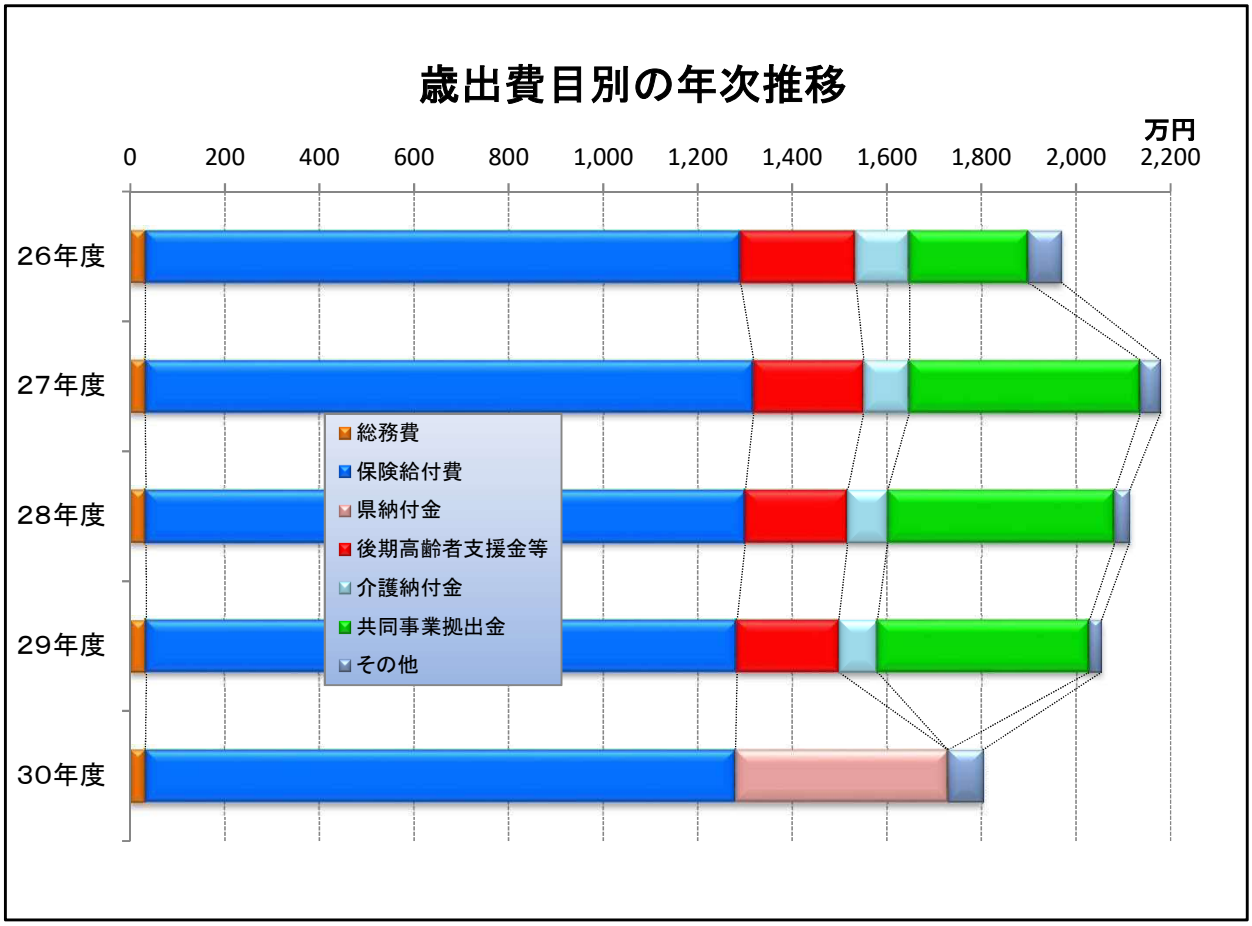
歳出費目別の年次推移
万円
0
200
400
600
800
1,000
1,200
1,400
1,600
1,800
2,000
2,200
26年度
27年度
28年度
29年度
30年度
総務費
保険給付費
県納付金
後期高齢者支援金等
介護納付金
共同事業拠出金
その他