

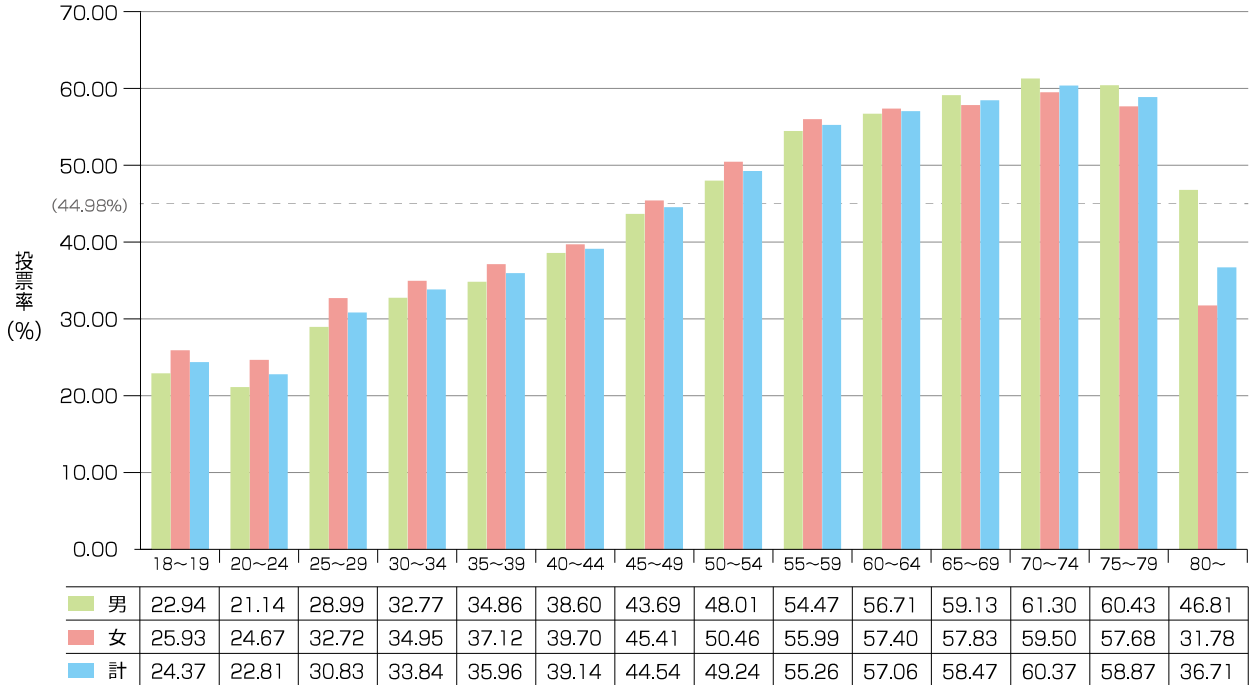
# 投票率を見てみよう

グラフからどんなことがわかるかな？




## 令和元年7月21日執行 第25回参议院議員通常選挙(選挙区)年代別投票率

鳥取市全体の投票率 44.98%



年齢

※ 10代の投票率 (24.37%) のうち18歳は30.10%、19歳は18.36%でした。



上のグラフは、第25回参议院議員通常選挙の鳥取市における年齢別投票率です。年齢別に見ると、若い世代の投票率が低いことがわかります。

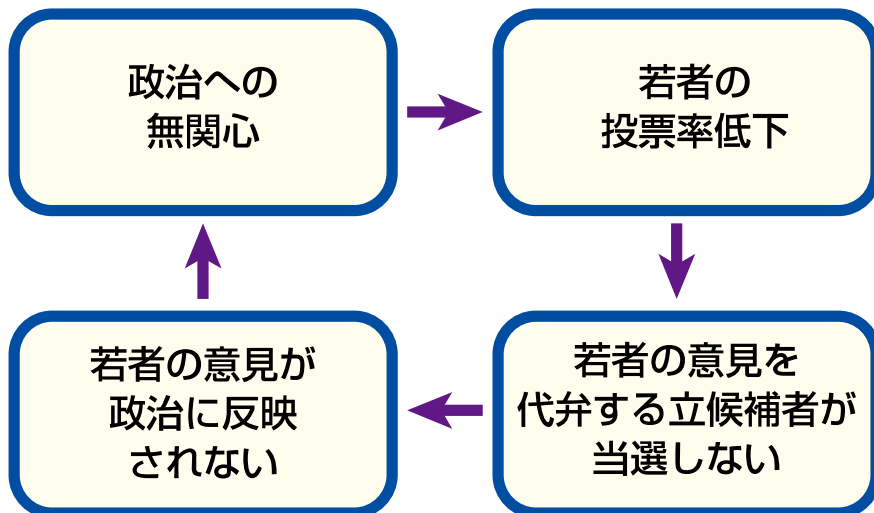
これは全国的に見ても同じ傾向となっています。

日本の政治は、中高年の意見が強く反映される一方、若い世代の意見が反映されづらい状況にあるということなのでは...？若者の投票率が上がれば、政治もずいぶんと変わるかもしれませんよ。



若い人って、2割~3割くらいしか投票に行かないの？

投票に行くという行動を起こすことが大切なんだね。



投票率の低下によりこんな悪循環が生じていると思いませんか？

