

---

---

# 保 險 給 付

---

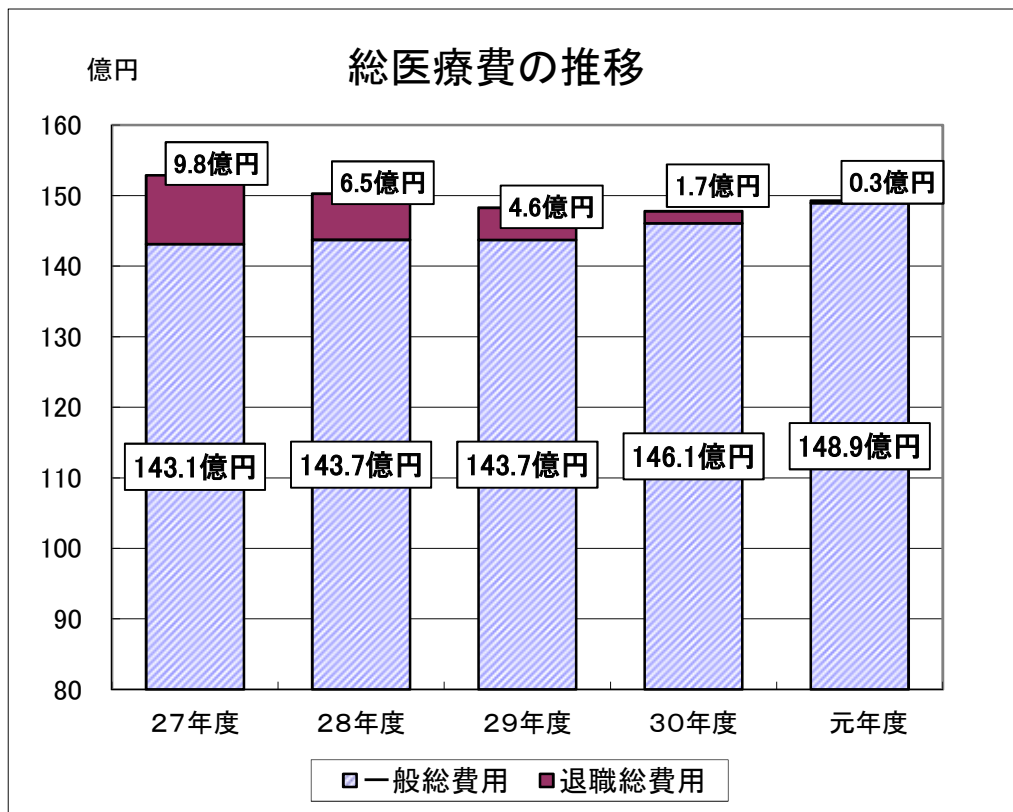
---



## 4 保険給付

### (1) 総医療費の推移

	一般総費用	退職総費用	総医療費
27年度	14,311,266,936	975,092,843	15,286,359,779
28年度	14,372,791,334	654,355,493	15,027,146,827
29年度	14,371,557,264	455,095,721	14,826,652,985
30年度	14,605,762,979	171,460,878	14,777,223,857
元年度	14,894,940,979	32,253,206	14,927,194,185



## (2) 一般被保険者療養の給付の推移

区分 年度	入 院 (A)			入 院 外 (B)			歯 科 (C)		
	件数 (件)	日数 (日)	費 用 額 (円)	件数 (件)	日数 (日)	費 用 額 (円)	件数 (件)	日数 (日)	費 用 額 (円)
27 (対前年度比)	10,726	189,243	5,697,513,527 (99.51%)	319,927	500,064	4,473,223,105 (102.19%)	84,685	155,095	1,043,163,142 (99.25%)
28 (対前年度比)	10,813	188,070	5,867,077,119 (102.98%)	319,424	490,247	4,428,220,355 (98.99%)	83,461	148,056	1,028,583,622 (98.60%)
29 (対前年度比)	10,459	182,360	5,876,914,737 (100.17%)	317,363	481,326	4,511,326,204 (101.88%)	83,234	146,131	1,023,986,470 (99.55%)
30 (対前年度比)	10,426	181,742	6,098,360,909 (103.77%)	315,141	473,620	4,582,124,971 (101.57%)	84,859	144,527	1,031,696,813 (100.75%)
元 (対前年度比)	10,713	181,823	6,217,954,709 (101.96%)	313,718	464,469	4,672,592,035 (101.97%)	86,860	144,554	1,049,379,838 (101.71%)

区分 年度	調 剤 (D)		入院時食事療養費 (E)		訪 問 看 護 (F)		
	件数 (件)	費 用 額 (円)	件数 (件)	費 用 額 (円)	件数 (件)	日数 (日)	費用額 (円)
27 (対前年度比)	189,994	2,626,164,421 (112.99%)	(10,136)	336,720,047 (98.99%)	764	5,124	52,090,450 (115.43%)
28 (対前年度比)	193,087	2,583,339,775 (98.37%)	(10,304)	332,036,093 (98.61%)	734	4,799	50,824,180 (97.57%)
29 (対前年度比)	193,906	2,508,744,692 (97.11%)	(9,967)	320,021,914 (96.38%)	735	4,779	52,353,930 (103.01%)
30 (対前年度比)	193,406	2,410,048,630 (96.07%)	(9,950)	320,656,426 (100.20%)	1,025	6,864	76,253,080 (145.65%)
元 (対前年度比)	191,437	2,457,452,591 (101.97%)	(10,144)	315,548,584 (98.41%)	1,191	8,007	89,874,410 (117.86%)

診療費計 (A) + (B) + (C)		
件数 (件)	日数 (日)	費用額 (円)
415,338	844,402	11,213,899,774 (100.54%)
413,698	826,373	11,323,881,096 (100.98%)
411,056	809,817	11,412,227,411 (100.78%)
410,426	799,889	11,712,182,693 (102.63%)
411,291	790,846	11,939,926,582 (101.94%)

診療諸費合計 (A) + (B) + (C) + (D) + (E) + (F)						
件数 (件)	日数 (日)	費用額 (円)	保険者負担額 (円)	一部負担金 (円)	他法負担分	
					他法優先 (円)	国保優先 (円)
606,096	849,526	14,228,874,692 (102.63%)	10,399,942,860 (102.73%)	3,143,190,624	0	685,741,208
607,519	831,172	14,290,081,144 (100.43%)	10,400,668,005 (100.01%)	3,256,882,663	0	632,530,476
605,697	814,596	14,293,347,947 (100.02%)	10,394,915,299 (99.94%)	3,306,034,655	0	592,397,993
604,857	806,753	14,519,140,829 (101.58%)	10,579,650,185 (101.78%)	3,387,101,927	0	552,388,717
603,919	798,853	14,802,802,167 (101.95%)	10,804,840,373 (102.13%)	3,469,400,125	0	528,561,669

(3) 退職被保険者等療養の給付の推移

区分 年度	入 院 (A)			入 院 外 (B)			歯 科 (C)		
	件数 (件)	日数 (日)	費 用 額 (円)	件数 (件)	日数 (日)	費 用 額 (円)	件数 (件)	日数 (日)	費 用 額 (円)
27 (対前年度比)	550	9,244	357,819,760 (85.95%)	22,342	33,710	332,878,050 (83.39%)	6,737	12,409	84,973,510 (79.73%)
28 (対前年度比)	406	5,744	220,622,960 (61.66%)	15,152	22,397	233,292,630 (70.08%)	4,454	7,854	51,649,080 (60.78%)
29 (対前年度比)	261	3,691	182,111,075 (82.54%)	8,948	13,638	147,380,443 (63.17%)	2,677	4,794	38,864,770 (75.25%)
30 (対前年度比)	115	1,934	54,660,660 (30.02%)	4,040	5,976	64,687,130 (43.89%)	1,158	1,948	14,200,040 (36.54%)
元 (対前年度比)	24	272	10,641,760 (19.47%)	976	1,440	11,581,650 (17.90%)	316	546	4,199,890 (29.58%)

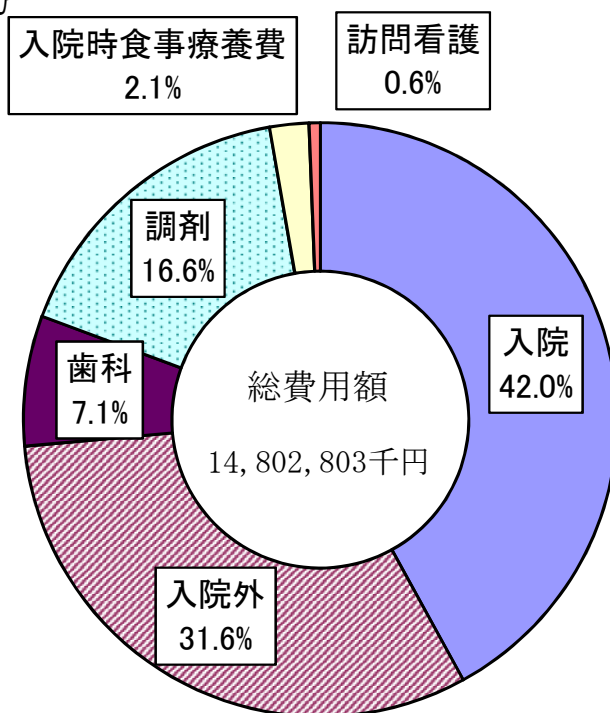
区分 年度	調 剤 (D)		入院時食事療養費 (E)		訪 問 看 護 (F)		
	件数 (件)	費 用 額 (円)	件数 (件)	費 用 額 (円)	件数 (件)	日数 (日)	費用額 (円)
26 (対前年度比)	15,619	184,835,432 (86.22%)	(689)	19,550,334 (104.35%)	30	251	2,495,030 (69.56%)
27 (対前年度比)	13,242	174,274,840 (94.29%)	(593)	16,227,698 (83.00%)	38	199	2,131,930 (85.45%)
28 (対前年度比)	9,237	133,506,210 (76.61%)	(383)	9,662,528 (59.54%)	20	97	952,310 (44.67%)
29 (対前年度比)	5,478	74,525,330 (55.82%)	(259)	6,598,955 (68.29%)	23	190	2,438,860 (256.10%)
30 (対前年度比)	2,544	31,069,750 (41.69%)	(113)	3,453,635 (52.34%)	24	170	1,926,280 (78.98%)
元 (対前年度比)	586	5,171,330 (16.64%)	(22)	482,974 (13.98%)	0	0	0 (0.00%)

診療費計 (A) + (B) + (C)		
件数 (件)	日数 (日)	費用額 (円)
29,629	55,363	775,671,320 (84.12%)
20,012	35,995	505,564,670 (65.18%)
11,886	22,123	368,356,288 (72.86%)
5,313	9,858	133,547,830 (36.26%)
1,316	2,258	26,423,300 (19.79%)

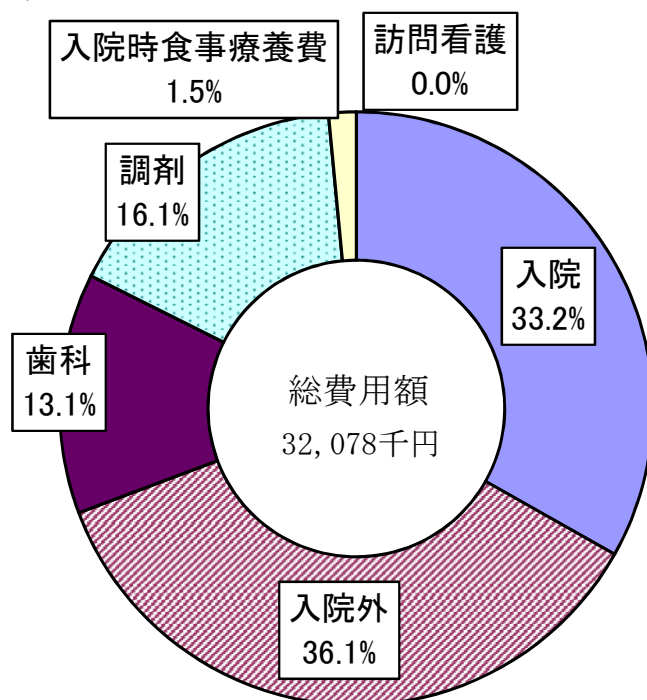
診療諸費合計 (A) + (B) + (C) + (D) + (E) + (F)						
件数 (件)	日数 (日)	費用額 (円)	保険者負担額 (円)	一部負担金 (円)	他法負担分	
					他法優先 (円)	国保優先 (円)
51,516	67,110	1,128,950,692 (94.89%)	789,592,012 (90.81%)	306,890,956	0	32,467,724
42,909	55,562	968,305,788 (85.77%)	677,468,020 (85.80%)	263,032,411	0	27,805,357
29,269	36,092	649,685,718 (67.10%)	454,058,198 (67.02%)	179,389,086	0	16,238,434
17,387	22,313	451,919,433 (69.56%)	315,864,644 (69.56%)	124,701,503	0	11,353,286
7,881	10,028	169,997,495 (37.62%)	118,930,446 (37.65%)	47,117,435	0	3,949,614
1,902	2,258	32,077,604 (18.87%)	22,387,985 (18.82%)	9,410,963	0	278,656

(4) 令和元年度療養給付費の費用額の内訳

一般被保険者分



退職被保険者等分





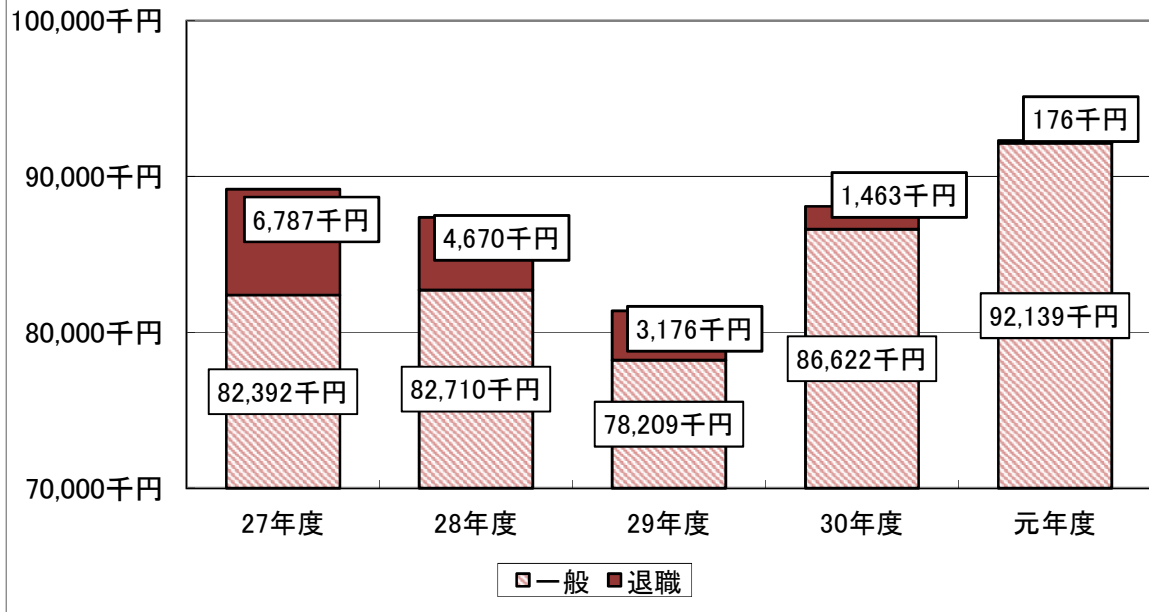
## (5) 一般被保険者療養費の推移

区分 年度	件数 (件)	費用額 (円)	保険者負担分 (円)	一部負担金 (円)	他法負担分	
					他法優先 (円)	国保優先 (円)
27 (対前年度比)	7,808	82,392,244 (117.26%)	60,318,645 (116.76%)	19,965,840	0	2,107,759
28 (対前年度比)	8,091	82,710,190 (100.39%)	60,596,689 (100.46%)	20,451,278	0	1,662,223
29 (対前年度比)	7,857	78,209,317 (94.56%)	56,895,756 (93.89%)	20,245,615	0	1,067,946
30 (対前年度比)	7,768	86,622,150 (110.76%)	62,549,422 (109.94%)	23,534,304	0	538,424
元 (対前年度比)	7,823	92,138,812 (106.37%)	67,007,362 (107.13%)	25,107,375	0	24,075

## (6) 退職等被保険者療養費の推移

区分 年度	件数 (件)	費用額 (円)	保険者負担分 (円)	一部負担金 (円)	他法負担分	
					他法優先 (円)	国保優先 (円)
27 (対前年度比)	559	6,787,055 (84.31%)	4,730,293 (83.94%)	2,056,762	0	0
28 (対前年度比)	422	4,669,775 (68.80%)	3,268,789 (69.10%)	1,400,986	0	0
29 (対前年度比)	331	3,176,288 (68.02%)	2,223,350 (68.02%)	952,938	0	0
30 (対前年度比)	154	1,463,383 (46.07%)	1,024,350 (46.07%)	439,033	0	0
元 (対前年度比)	24	175,602 (12.00%)	122,918 (12.00%)	52,684	0	0

### 療養費費用額の推移



(7) 一般被保険者高額療養費の推移

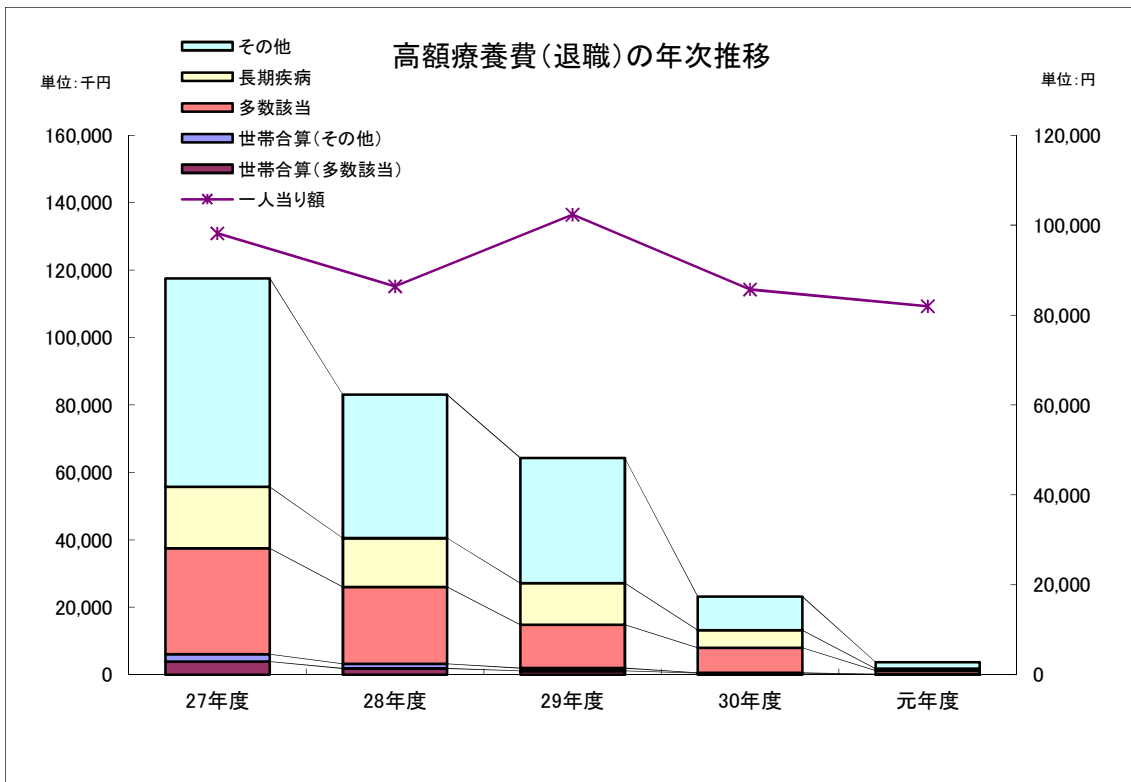
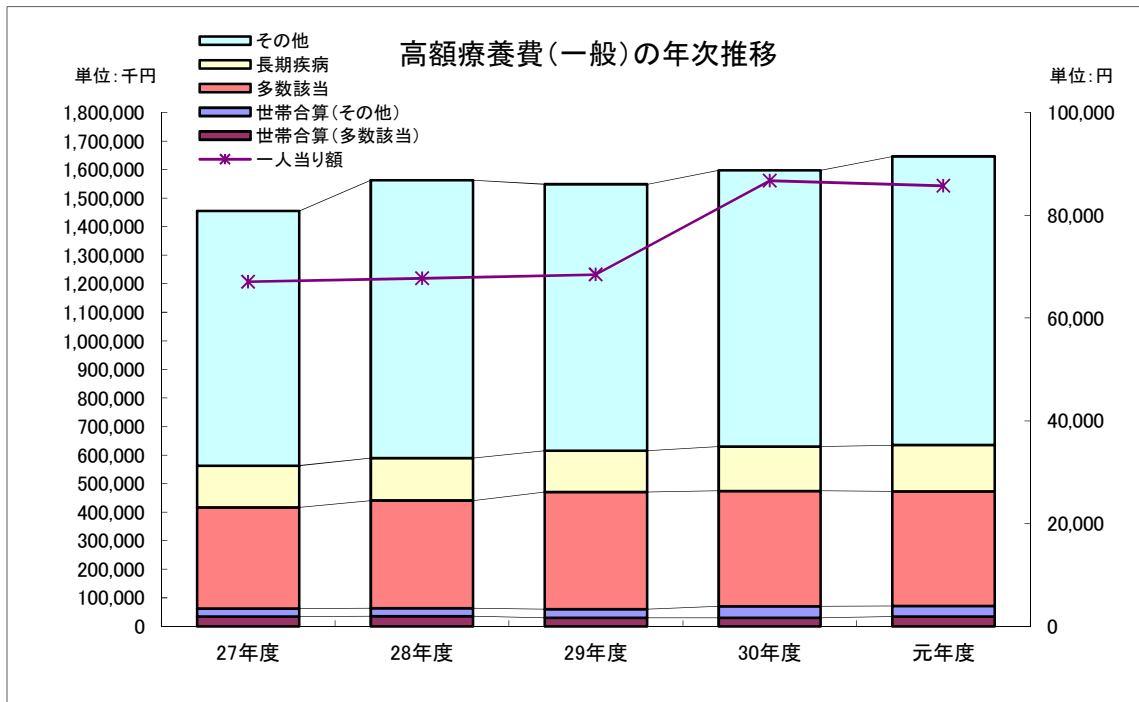
区分 年度	世帯合算分				多数該当分	
	多数該当分		その他		件数 (件)	費用額 (円)
	件数 (件)	費用額 (円)	件数 (件)	費用額 (円)		
27 (前年度比)	1,921	35,002,580 (83.97%)	2,532	27,641,465 (98.91%)	3,631	354,310,390 (95.25%)
28 (前年度比)	1,831	35,322,988 (100.92%)	3,066	28,417,061 (102.81%)	3,701	377,226,063 (106.47%)
29 (前年度比)	1,623	30,522,532 (86.41%)	2,812	29,842,947 (105.02%)	3,994	409,987,670 (108.68%)
30 (前年度比)	928	29,716,701 (97.36%)	2,048	40,466,772 (135.60%)	4,026	404,412,209 (98.64%)
元 (前年度比)	1,100	34,119,054 (114.81%)	2,074	37,583,850 (92.88%)	4,274	401,544,215 (99.29%)

区分 年度	長期疾病分		その他		合計		1件当り 費用額 (円)
	件数 (件)	費用額 (円)	件数 (件)	費用額 (円)	件数 (件)	費用額 (円)	
(前年度比)		(96.84%)		(100.15%)	(98.99%)	(97.68%)	(98.68%)
27 (前年度比)	1,881	146,150,970 (102.65%)	11,732	892,107,627 (113.78%)	21,697 (107.20%)	1,455,213,032 (106.37%)	67,070 (99.22%)
28 (前年度比)	1,904	148,169,862 (101.38%)	12,575	973,900,227 (109.17%)	23,077 (106.36%)	1,563,036,201 (107.41%)	67,731 (100.99%)
29 (前年度比)	1,863	145,117,090 (97.94%)	12,334	932,854,329 (95.79%)	22,626 (98.05%)	1,548,324,568 (99.06%)	68,431 (101.03%)
30 (前年度比)	2,011	155,305,607 (107.02%)	9,414	968,036,226 (103.77%)	18,427 (81.44%)	1,597,937,515 (103.20%)	86,717 (126.72%)
元 (前年度比)	2,148	161,572,163 (104.03%)	9,612	1,011,295,071 (104.47%)	19,208 (104.24%)	1,646,114,353 (103.01%)	85,699 (98.83%)

## (8) 退職被保険者等高額療養費の推移

区分 年度	世帯合算分				多数該当分	
	多数該当分		その他		件数 (件)	費用額 (円)
	件数 (件)	費用額 (円)	件数 (件)	費用額 (円)		
27 (前年度比)	194	3,909,734 (82.97%)	82	2,192,643 (92.67%)	290	31,373,613 (109.34%)
28 (前年度比)	193	1,828,880 (46.78%)	66	1,460,513 (66.61%)	226	22,734,951 (72.47%)
29 (前年度比)	115	1,103,787 (60.35%)	33	882,288 (60.41%)	132	12,828,127 (56.42%)
30 (前年度比)	33	434,613 (39.37%)	6	131,037 (14.85%)	85	7,414,737 (57.80%)
元 (前年度比)	6	19,390 (4.46%)	5	159,904 (122.03%)	12	1,061,936 (14.32%)

区分 年度	長期疾病分		その他		合計		1件当り 費用額 (円)
	件数 (件)	費用額 (円)	件数 (件)	費用額 (円)	件数 (件)	費用額 (円)	
(前年度比)		(67.62%)		(82.93%)	(95.25%)	(90.72%)	(95.25%)
27 (前年度比)	246	18,259,767 (85.11%)	386	61,823,500 (94.39%)	1,198 (83.72%)	117,559,257 (95.79%)	98,130 (114.42%)
28 (前年度比)	201	14,441,337 (79.09%)	275	42,568,957 (68.86%)	961 (80.22%)	83,034,638 (70.63%)	86,404 (88.05%)
29 (前年度比)	152	12,357,508 (85.57%)	196	37,107,403 (87.17%)	628 (65.35%)	64,279,113 (77.41%)	102,355 (118.46%)
30 (前年度比)	75	5,234,484 (42.36%)	71	9,925,365 (26.75%)	270 (42.99%)	23,140,236 (36.00%)	85,705 (83.73%)
元 (前年度比)	8	530,845 (10.14%)	15	1,997,535 (20.13%)	46 (17.04%)	3,769,610 (16.29%)	81,948 (95.62%)



(9) その他給付の年度別推移

区分 年度	出産育児一時金			葬 祭 費		
	件数 (件)	支給率 (%)	支給額 (千円)	件数 (件)	支給率 (%)	支給額 (千円)
27年度	167	0.39	70,030	301	0.70	9,030
28年度	127	0.30	53,228	271	0.63	8,130
29年度	107	0.25	44,463	283	0.66	8,490
30年度	81	0.21	33,940	270	0.71	8,100
元年度	91	0.24	38,060	270	0.72	8,100

※ 支給率=支給件数/年間平均被保険者数

(10) 療養諸率の年度別推移

一般

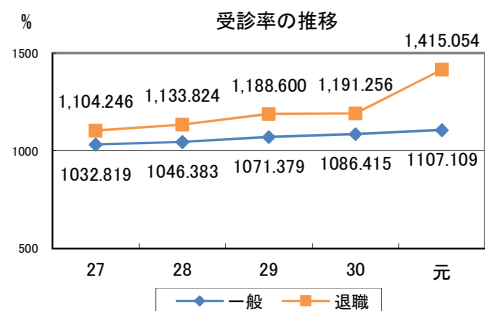
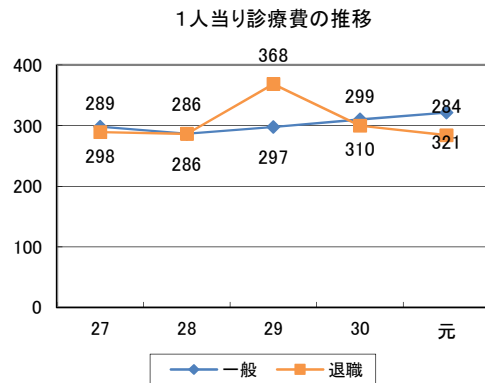
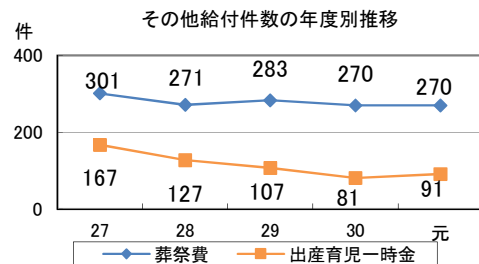
	1人当たり 診療費 (円)	受診率 (%)	1件当たり 日数(日)	1日当たり 診療費 (円)
27年度	298,144	1,032.819	2.03	14,199
28年度	286,419	1,046.383	2.00	13,703
29年度	297,449	1,071.379	1.97	14,092
30年度	310,027	1,086.415	1.95	14,642
元年度	321,398	1,107.109	1.92	15,098

退職

	1人当たり 診療費 (円)	受診率 (%)	1件当たり 日数(日)	1日当たり 診療費 (円)
27年度	288,891	1,104.246	1.87	14,011
28年度	286,439	1,133.824	1.80	14,045
29年度	368,356	1,188.600	1.86	16,650
30年度	299,435	1,191.256	1.86	13,547
元年度	284,122	1,415.054	1.72	11,702

一般+退職

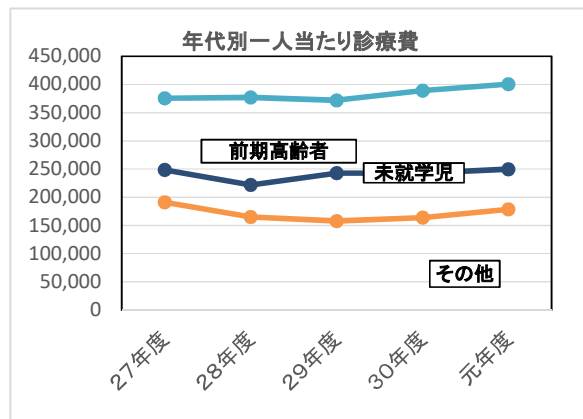
	1人当たり 診療費 (円)	受診率 (%)	1件当たり 日数(日)	1日当たり 診療費 (円)
27年度	297,565	1,037.290	2.02	14,187
28年度	286,420	1,050.120	1.99	13,717
29年度	299,250	1,074.357	1.97	14,160
30年度	309,903	1,087.639	1.95	14,629
元年度	321,305	1,107.878	1.92	15,088



(11) 年代別療養諸率の推移

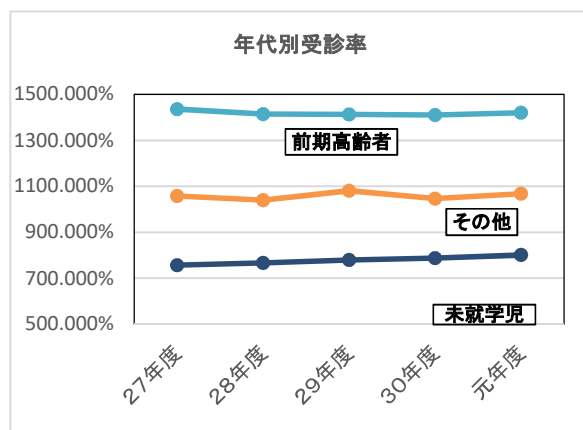
総被保険者

	1人当たり診療費 (円)	受診率 (%)	1件当たり日数 (日)	1日当たり診療費 (円)
27年度	297,565	1037.290%	2.02	14,187
28年度	286,420	1050.120%	1.99	13,717
29年度	299,250	1074.357%	1.97	14,160
30年度	309,903	1087.639%	1.95	14,629
元年度	321,305	1107.878%	1.92	15,088



①前期高齢者

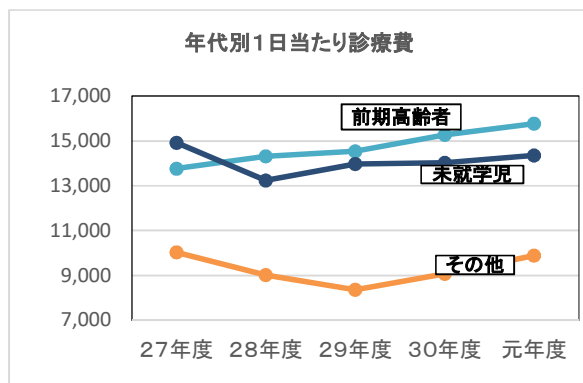
	1人当たり診療費 (円)	受診率 (%)	1件当たり日数 (日)	1日当たり診療費 (円)
27年度	375,441	1436.078%	1.90	13,764
28年度	377,139	1414.098%	1.86	14,318
29年度	371,938	1412.290%	1.81	14,540
30年度	388,874	1410.281%	1.81	15,273
元年度	400,343	1420.771%	1.79	15,768



※入院、入院外、薬剤の費用額

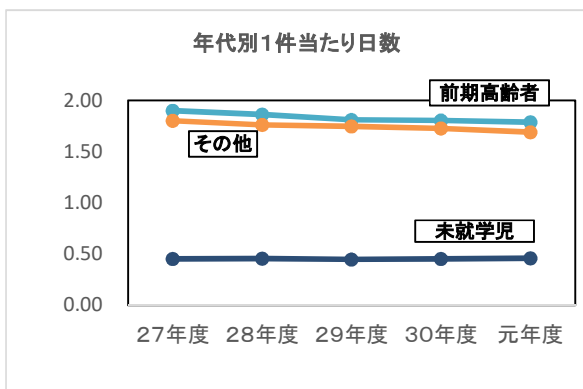
②未就学児

	1人当たり診療費 (円)	受診率 (%)	1件当たり日数 (日)	1日当たり診療費 (円)
27年度	191,313	1058.481%	1.80	10,030
28年度	165,146	1039.876%	1.76	9,024
29年度	157,912	1080.952%	1.75	8,365
30年度	163,970	1046.975%	1.73	9,072
元年度	178,401	1067.676%	1.69	9,887



③その他

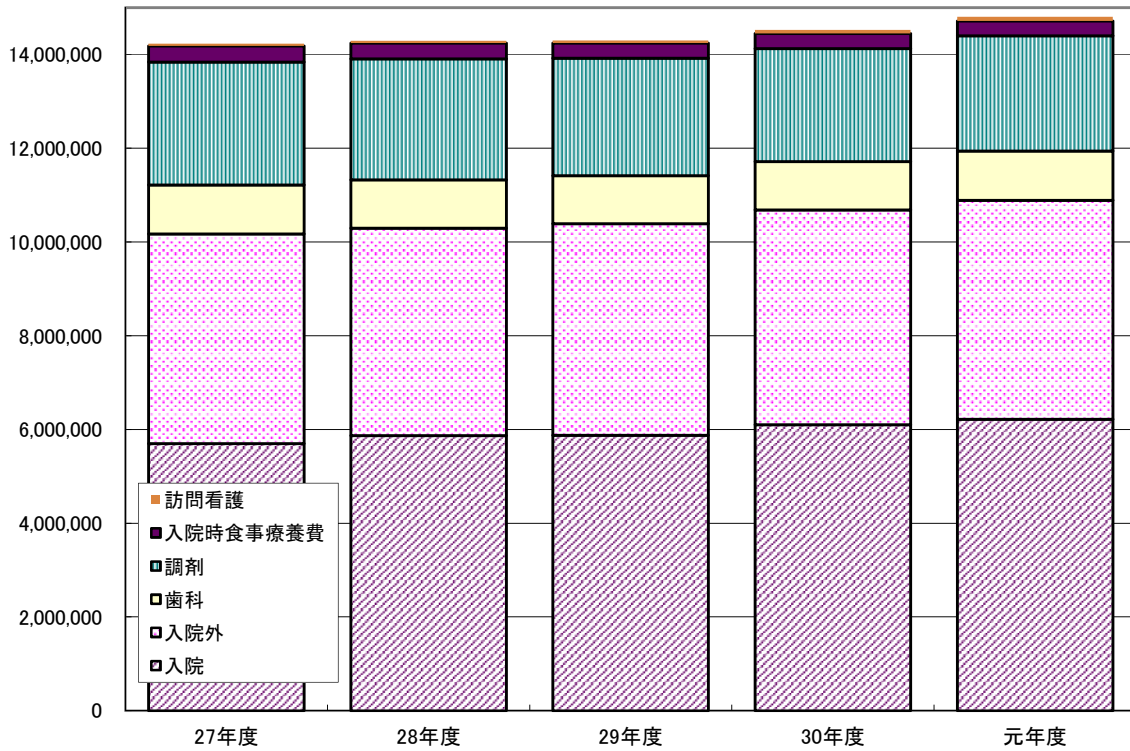
	1人当たり診療費 (円)	受診率 (%)	1件当たり日数 (日)	1日当たり診療費 (円)
27年度	248,464	757.304%	0.45	14,913
28年度	221,660	766.520%	0.46	13,236
29年度	242,884	780.405%	0.45	13,977
30年度	242,995	788.103%	0.45	14,017
元年度	249,786	801.080%	0.46	14,352



# 療養の給付費の費用額内訳の推移

## 一般被保険者分

単位:千円



## 退職被保険者等分

単位:千円

