

---

---

財 政

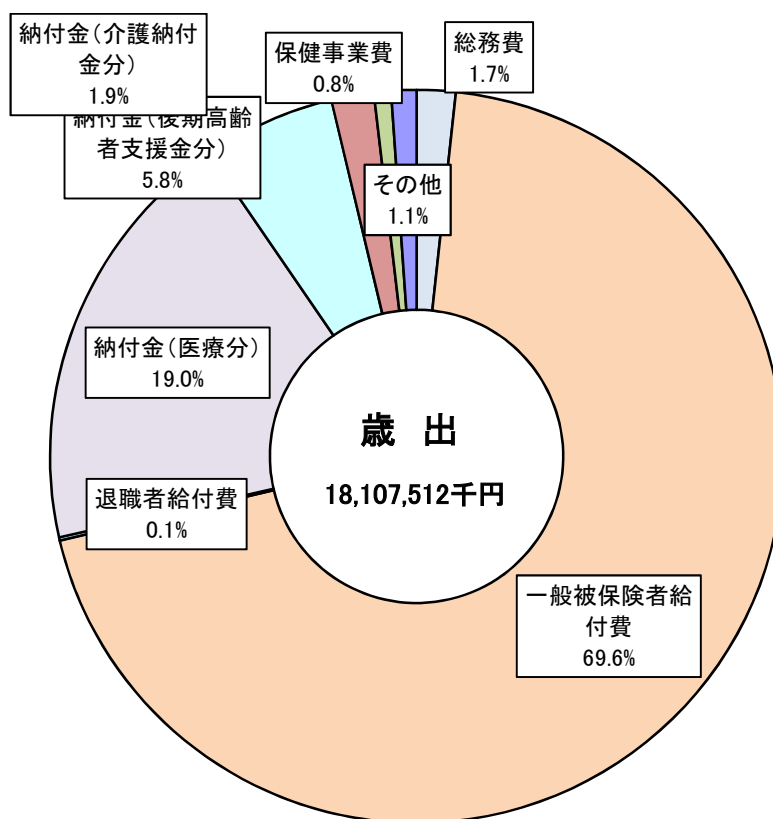
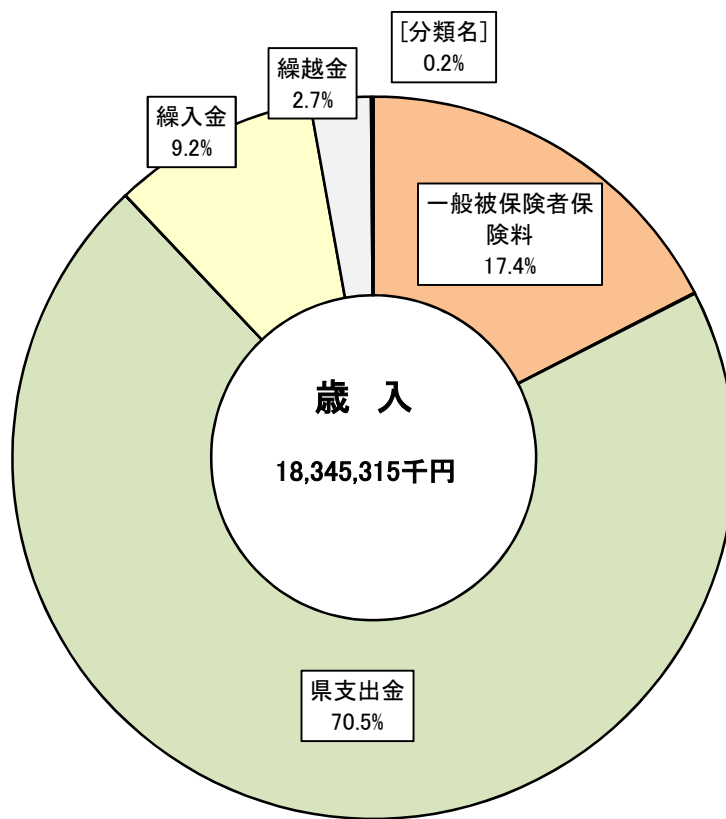
---

---



## 6 財 政

(1) 令和元年度国民健康保険費特別会計決算図表



## (2) 令和元年度国民健康保険費特別会計歳入・歳出決算状況

## 【歳入】

科 目		最 終 予 算 額 円	決 算 額 円	1 人 当 り 円	1 人 当 り 対 前 年 比 %	
国 保 料	一 般 被 保 険 者 分	3,115,017,000	3,199,571,626	86,125	100.1	
	退 職 被 保 険 者 等 分	27,825,000	7,040,681	75,706	98.0	
	計	3,142,842,000	3,206,612,307	133,781	155.7	
国 庫 支 出 金	療 養 給 付 費 等 負 担 金	0	0	0	0.0	
	高 額 医 療 費 共 同 事 業 負 担 金	0	0	0	0.0	
	特 定 健 康 診 査 等 負 担 金	0	0	0	0.0	
	普 通 調 整 交 付 金	0	0	0	0.0	
	特 別 調 整 交 付 金	746,000	746,000	31	—	
	災 害 臨 時 特 例 補 助 金	0	0	0	—	
	計	746,000	746,000	31	—	
県 支 出 金	普 通 交 付 金	12,917,395,000	12,582,314,295	524,941	161.5	
	特 定 健 康 診 査 等 負 担 金	42,022,000	41,302,000	1,723	152.1	
	努 力 支 援 分 ・ 県 繰 入 金	81,390,000	135,652,000	5,659	160.1	
	特 別 調 整 交 付 金	171,071,000	168,288,000	7,021	116.4	
	計	13,211,878,000	12,927,556,295	539,344	160.6	
療 養 給 付 費 交 付 金				0	0.0	
前 期 高 齢 者 交 付 金				0	0.0	
共 同 事 業 交 付 金				0	0.0	
繰 入 金	一 般 会 計	保 険 基 盤 安 定	1,078,552,000	1,078,550,619	44,997	158.1
		職 員 給 与 費 等	307,457,000	275,127,727	11,478	146.7
		出 産 育 児 金 等	29,445,000	25,451,620	1,061	178.9
		財 政 安 定 化 支 援 事 業	262,190,000	277,242,000	11,566	173.4
		そ の 他	36,218,000	36,217,626	1,511	—
	基 金 等	0	0	0	—	
計		1,713,862,000	1,692,589,592	70,615	159.4	
繰 越 金		497,733,000	497,733,632	20,765	—	
そ の 他 収 入		24,865,000	20,076,856	837	125.7	
合 計		18,591,926,000	18,345,314,682	765,376	157.9	

※ 表中「1人当り」は年間平均被保険者数で除した数（国保料はそれぞれの被保険者数で除した数）

【歳出】

科 目		予算現額 円	決算額 円	1人当り 円	1人当り 対前年比 %	
総 務 費		320,920,000	309,339,727	12,906	154.5	
保 險 給 付 費	療 養 給 付 費	11,064,753,000	10,815,979,152	291,143	103.8	
	療 養 費	75,824,000	67,197,909	1,809	108.8	
	計	11,140,577,000	10,883,177,061	292,952	103.9	
	高 額 療 養 費	1,681,923,000	1,646,432,688	44,319	104.7	
	高 額 介 護 合 算 療 養 費	500,000	70,695	2	69.6	
	移 送 費	10,000	0	0	—	
	出 産 育 児 一 時 金	44,168,000	38,177,430	1,593	179.0	
	葬 祭 費	9,390,000	8,100,000	338	159.5	
	計	12,876,568,000	12,575,957,874	338,518	104.0	
	退 職	療 養 給 付 費 療 養 費	42,952,000	22,514,053	242,087	87.8
		高 額 療 養 費	12,788,000	3,769,610	40,533	77.8
		高 額 介 護 合 算 療 養 費	100,000	0	0	—
		移 送 費	10,000	0	0	—
		計	55,850,000	26,283,663	282,620	86.2
		審 査 支 払 手 数 料	39,044,000	38,481,522	1,605	158.6
	出 産 育 児 一 時 金 支 払 手 数 料	38,000	17,640	0.7	171.7	
	計	12,971,500,000	12,640,740,699	527,379	161.5	
納 国 費 分 給 付 保 分 事 支 援 分 介 護 金 業	一 般	3,407,447,000	3,407,477,834	142,162	178.1	
	退 職	20,386,000	20,385,304	850	81.5	
	計	3,427,833,000	3,427,863,138	143,012	176.8	
	一 般	1,047,284,000	1,047,283,441	43,693	158.8	
	退 職	7,439,000	7,438,431	310	74.1	
	計	1,054,723,000	1,054,721,872	44,004	157.5	
	一 般	338,397,000	338,396,769	14,118.1	—	
	計	338,397,000	338,396,769	14,118	161.8	
介 護 納 付 金		0	0	0	0.0	
共 同 事 業 拠 出 金		10,000	3,200	0	157.8	
保 健 事 業 費		88,444,000	78,767,663	3,286	153.8	
特 定 健 康 診 査 等 事 業 費		72,554,000	57,734,472	2,409	158.1	
直 診 勘 定 繰 出		4,544,000	4,544,000	190	129.2	
そ の 他 支 出		213,001,000	195,400,000	8,152	52.9	
予 備 費		100,000,000	0	0	—	
合 計		18,591,926,000	18,107,511,540	755,455	160.2	

※ 表中「1人当り」は年間平均被保険者数で除した数

## (3) 年度別国民健康保険費特別会計歳入・歳出決算状況

## 【歳入】

(単位：円、%)

年 度		2 2 年 度	2 3 年 度	2 4 年 度	2 5 年 度
科 目					
国 保 料	一般被保険者分	3,392,857,975	3,760,182,881	3,810,802,915	3,755,646,389
	退職被保険者等分	357,889,259	414,485,001	404,733,756	391,056,030
	計 (対前年度比)	3,750,747,234 (102.91)	4,174,667,882 (111.30)	4,215,536,671 (100.98)	4,146,702,419 (98.37)
国 庫 支 出 金	療養給付費等負担金	3,642,882,085	3,424,309,983	3,271,025,833	3,176,775,945
	高額共同事業負担金	97,409,718	97,642,004	105,215,507	105,615,004
	特定健康診査等負担金	16,234,000	19,113,000	20,012,000	19,397,000
	普通調整交付金	1,349,907,000	1,293,144,000	1,173,778,000	1,231,201,000
	特別調整交付金	248,277,000	433,762,000	311,662,000	329,711,000
	出産育児一時金補助金	4,480,000	2,690,000	220,000	
	高齢者医療制度円滑 運営事業費補助金	876,264	843,800	817,493	828,000
	災害臨時特例補助金	0	64,000	341,000	182,000
	計 (対前年度比)	5,360,066,067 (108.92)	5,271,568,787 (98.35)	4,883,071,833 (92.63)	4,863,709,949 (99.60)
県 支 出 金	高額共同事業負担金	97,409,718	97,642,004	105,215,507	105,615,004
	特定健康診査等負担金	16,234,000	19,113,000	20,012,000	19,397,000
	普通調整交付金	634,270,000	634,964,000	611,039,000	605,510,000
	特別調整交付金	28,120,000	14,609,000	233,099,000	238,397,000
	計 (対前年度比)	776,033,718 (108.89)	766,328,004 (98.75)	969,400,507 (126.50)	968,919,004 (99.95)
療養給付費交付金 (対前年度比)	880,633,873 (140.08)	979,571,243 (111.23)	1,239,513,227 (126.54)	1,126,500,764 (90.88)	
前期高齢者交付金 (対前年度比)	2,509,894,147 (75.52)	3,811,852,350 (151.87)	4,221,330,479 (110.74)	4,144,287,220 (98.17)	
共同事業交付金 (対前年度比)	2,558,538,198 (111.79)	2,423,093,739 (94.71)	2,470,997,099 (101.98)	2,400,617,189 (97.15)	
一 般 会 計 繰 入 金	保険基盤安定	774,237,104	824,465,479	832,935,687	822,175,128
	職員給与費等	328,719,655	316,720,545	333,530,084	316,938,623
	出産育児一時金	52,279,886	63,586,684	51,105,016	50,321,272
	財政安定化支援事業	283,741,000	302,825,000	245,782,000	236,050,000
	その他	578,000,000	77,890,000	87,789,000	74,996,374
	計 (対前年度比)	2,016,977,645 (179.77)	1,585,487,708 (78.61)	1,551,141,787 (97.83)	1,500,481,397 (96.73)
基金等繰入金 (対前年度比)	102,679 (0.02)	10 (0.01)	0 (0.00)	20,000,000 (-)	
繰越金 (対前年度比)	0 (0.00)	17,525,700 (-)	664,719,048 (3792.82)	630,253,951 (94.82)	
その他収入 (対前年度比)	136,381,232 (360.30)	22,279,637 (16.34)	26,149,327 (117.37)	53,729,785 (205.47)	
合 計 (対前年度比)	17,989,374,793 (104.97)	19,052,375,060 (105.91)	20,241,859,978 (106.24)	19,855,201,678 (98.09)	

(単位：円、%)

26年度	27年度	28年度	29年度	30年度	元年度
3,609,921,472	3,413,265,535	3,349,186,964	3,319,505,902	3,250,132,655	3,199,571,626
352,830,189	253,579,103	165,006,991	91,952,467	34,458,284	7,040,681
3,962,751,661 (95.56)	3,666,844,638 (92.53)	3,514,193,955 (95.84)	3,411,458,369 (97.08)	3,284,590,939 (96.28)	3,206,612,307 (97.63)
3,399,328,073	3,172,943,989	3,055,853,508	3,045,245,993	0	0
115,056,166	115,923,606	146,417,336	122,192,000	0	0
25,579,000	25,827,000	26,161,000	22,892,000	0	0
1,338,308,000	1,313,273,000	1,174,732,000	1,090,383,000	0	0
318,790,000	284,675,000	271,397,000	351,881,000	0	746,000
0	0	0	0	0	0
104,000	13,000	0	0	0	0
5,197,165,239 (106.86)	4,912,655,595 (94.53)	4,674,560,844 (95.15)	4,632,593,993 (99.10)	0 (0.00)	746,000 #DIV/0!
115,056,166	115,923,606	146,417,336	105,051,388	0	0
25,579,000	27,376,000	26,161,000	22,892,000	43,324,000	41,302,000
647,038,000	643,712,000	615,752,000	585,939,000	12,424,279,255	12,582,314,295
262,348,000	192,608,000	195,381,000	172,490,000	365,778,000	303,940,000
1,050,021,166 (108.37)	979,619,606 (93.30)	983,711,336 (100.42)	886,372,388 (90.10)	12,833,381,255 (1447.85)	12,927,556,295 (100.73)
1,264,899,256 (112.29)	1,037,632,427 (82.03)	788,148,262 (75.96)	434,693,865 (55.15)	11,854,632 (2.73)	0 (0.00)
3,962,364,802 (95.61)	4,252,268,103 (107.32)	4,674,402,072 (109.93)	5,221,047,563 (111.69)	0 (0.00)	0 #DIV/0!
2,525,383,992 (105.20)	4,958,520,063 (196.35)	4,828,084,340 (97.37)	4,424,058,563 (91.63)	0 (0.00)	0 #DIV/0!
904,472,974	1,104,018,038	1,044,142,360	1,026,404,521	1,087,656,350	1,078,550,619
305,784,500	312,773,563	302,323,328	307,143,901	299,032,547	275,127,727
46,663,818	46,646,824	35,363,638	29,749,193	22,672,231	25,451,620
283,455,000	269,419,000	277,937,000	265,391,000	254,997,000	277,242,000
73,421,495	72,644,421	75,835,323	74,694,818	29,020,459	36,217,626
1,613,797,787 (107.55)	1,805,501,846 (111.88)	1,735,601,649 (96.13)	1,703,383,433 (98.14)	1,693,378,587 (99.41)	1,692,589,592 (99.95)
20,000,000 (100.00)	20,000,000 (100.00)	20,000,000 (100.00)	0 (0.00)	0 (0.00)	0 (0.00)
541,666,855 (85.94)	470,258,991 (86.82)	360,985,110 (76.76)	473,853,749 (131.27)	676,948,071 (142.86)	497,733,632 (73.53)
26,440,002 (49.21)	53,127,809 (200.94)	31,248,379 (58.82)	31,690,692 (101.42)	25,458,355 (80.33)	20,076,856 (78.86)
20,164,490,760 (101.56)	22,156,429,078 (109.88)	21,610,935,947 (97.54)	21,219,152,615 (98.19)	18,525,611,839 (87.31)	18,345,314,682 (99.03)

## 【歳出】

(単位：円、%)

科目		年 度				
		2 2年度	2 3年度	2 4年度	2 5年度	
総 務 費 (対前年度比)		388,580,770 (124.69)	330,494,300 (85.05)	342,673,927 (103.69)	331,894,418 (96.85)	
保 險 給 付 費	一 般 分	療 養 給 付 費	9,710,222,071	9,932,130,386	10,042,976,350	9,926,972,074
		療 養 費	37,600,219	49,917,846	46,564,562	54,764,488
		小 計 (対前年度比)	9,747,822,290 (101.65)	9,982,048,232 (102.40)	10,089,540,912 (101.08)	9,981,736,562 (98.93)
		高 額 療 養 費	1,206,607,018	1,282,202,651	1,354,592,189	1,324,435,393
		高額介護合算療養費	41,938	210,129	105	107,965
		移 送 費	0	0	0	0
		出 産 育 児 費	82,708,570	97,740,028	76,924,300	75,481,909
	葬 祭 費	8,730,000	9,660,000	8,550,000	8,700,000	
	計 (対前年度比)	11,045,909,816 (102.05)	11,371,861,040 (102.95)	11,529,607,506 (101.39)	11,390,461,829 (98.79)	
	退 職 分	療養給付費療養費	703,023,689	805,829,857	874,200,325	839,778,528
高 額 療 養 費		84,758,471	109,390,916	132,784,769	120,461,198	
高額介護合算療養費		0	0	0	0	
移 送 費		0	0	0	0	
小 計 (対前年度比)		787,782,160 (112.32)	915,220,773 (116.18)	1,006,985,094 (110.03)	960,239,726 (95.36)	
審 査 支 払 手 数 料		40,697,874	41,324,472	42,249,438	41,708,646	
出 産 育 児 一 時 金 支 払 手 数 料		37,800	46,410	36,750	35,700	
計 (対前年度比)	11,874,427,650 (102.66)	12,328,452,695 (103.82)	12,578,878,788 (102.03)	12,392,445,901 (98.52)		
保 健 事 業 納 付 金	一 般 分	医 療 給 付 費 分				
		後 期 支 援 分				
		介 護 納 付 金 分				
退 職 分	医 療 給 付 費 分					
	後 期 支 援 分					
	小 計					
計						
後 期 高 齢 者 支 援 金 等	支 援 金 等	後 期 高 齢 者 支 援 金	2,025,949,533	2,177,564,553	2,347,285,422	2,460,157,995
		事 務 費 拠 出 金	250,473	211,767	176,379	199,567
		小 計 (対前年度比)	2,026,200,006 (95.85)	2,177,776,320 (107.48)	2,347,461,801 (107.79)	2,460,357,562 (104.81)
前 期 高 齢 者 納 付 金 等	納 付 金 等	前 期 高 齢 者 納 付 金	3,234,675	6,240,142	2,289,209	2,309,324
		事 務 費 拠 出 金	245,656	206,954	171,612	199,567
		小 計 (対前年度比)	3,480,331 (57.90)	6,447,096 (185.24)	2,460,821 (38.17)	2,508,891 (101.95)
老 人 保 健 拠 出 金	拠 出 金	医 療 費 拠 出 金	12,783,352	866,423	26,380	0
		事 務 費 拠 出 金	143,389	136,364	115,625	102,022
		小 計 (対前年度比)	12,926,741 (18.57)	1,002,787 (7.76)	142,005 (14.16)	102,022 (71.84)
介 護 納 付 金 (対前年度比)		909,236,844 (107.97)	989,580,390 (108.84)	1,051,111,225 (106.22)	1,123,661,815 (106.90)	
共 同 事 業 拠 出 金 (対前年度比)		2,436,749,384 (108.59)	2,323,311,806 (95.34)	2,389,619,162 (102.85)	2,374,066,142 (99.35)	
保 健 事 業 費 (対前年度比)		53,330,455 (96.10)	55,050,704 (103.23)	65,906,813 (119.72)	67,199,996 (101.96)	
特 定 健 康 診 査 等 事 業 費 (対前年度比)		24,767,361 (103.52)	31,042,935 (125.34)	38,838,059 (125.11)	42,487,901 (109.40)	
直 診 勘 定 繰 出 金 (対前年度比)		8,671,206 (80.87)	16,869,544 (194.55)	8,325,708 (49.35)	12,942,012 (155.45)	
そ の 他 支 出 (対前年度比)		233,478,345 (1025.21)	127,627,435 (54.66)	786,187,718 (616.00)	505,868,163 (64.34)	
合 計 (対前年度比)		17,971,849,093 (104.08)	18,387,656,012 (102.31)	19,611,606,027 (106.66)	19,313,534,823 (98.48)	
収 支 差 引 残		17,525,700	664,719,048	630,253,951	541,666,855	

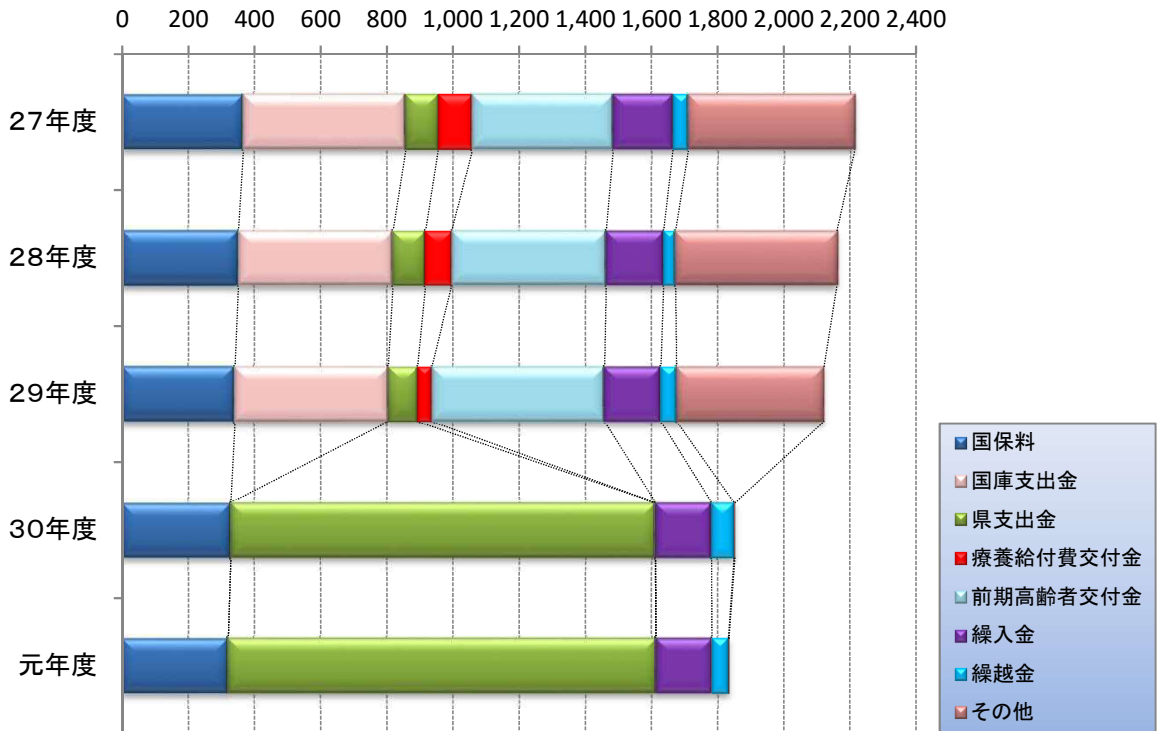


(単位：円、%)

26年度	27年度	28年度	29年度	30年度	元年度
318,331,892 (95.91)	314,837,715 (98.90)	331,887,328 (105.42)	341,135,901 (102.79)	319,255,547 (93.59)	309,339,727 (96.89)
10,138,537,698	10,440,286,744	10,419,539,034	10,414,787,374	10,592,426,478	10,815,979,152
51,672,607	60,318,645	60,602,373	56,913,529	62,815,151	67,197,909
10,190,210,305 (102.09)	10,500,605,389 (103.05)	10,480,141,407 (99.81)	10,471,700,903 (99.92)	10,655,241,629 (101.75)	10,883,177,061 (102.14)
1,368,426,461	1,457,664,997	1,563,699,563	1,551,408,656	1,599,210,071	1,646,432,688
155,620	258,700	88,234	55,609	103,355	70,695
0	0	0	0	0	0
69,995,727	69,970,237	53,045,457	44,623,789	34,008,347	38,177,430
8,550,000	9,030,000	8,130,000	8,490,000	8,100,000	8,100,000
11,637,338,113 (102.17)	12,037,529,323 (103.44)	12,105,104,661 (100.56)	12,076,278,957 (99.76)	12,296,663,402 (101.82)	12,575,957,874 (102.27)
795,605,130	682,268,827	457,356,844	319,098,514	122,946,681	22,514,053
122,722,043	117,585,297	83,034,638	64,352,940	23,233,254	3,769,610
0	0	0	0	0	0
0	0	0	0	0	0
918,327,173 (95.64)	799,854,124 (87.10)	540,391,482 (67.56)	383,451,454 (70.96)	146,179,935 (38.12)	26,283,663 (17.98)
34,871,350	34,870,040	32,454,261	33,450,261	38,693,997	38,481,522
33,600	34,020	25,620	21,840	16,380	17,640
12,590,570,236 (101.60)	12,872,287,507 (102.24)	12,677,976,024 (98.49)	12,493,202,512 (98.54)	12,481,553,714 (99.91)	12,640,740,699 (101.28)
				3,051,441,072	3,407,477,834
				1,051,982,675	1,047,283,441
				333,478,078	338,396,769
				4,436,901,825	4,793,158,044
				39,881,358	20,385,304
				16,017,306	7,438,431
				55,898,664	27,823,735
				4,492,800,489	4,820,981,779
2,438,920,279	2,328,352,450	2,166,285,904	2,150,864,023	0	0
172,941	158,263	147,202	142,742	0	0
2,439,093,220 (99.14)	2,328,510,713 (95.47)	2,166,433,106 (93.04)	2,151,006,765 (99.29)	0 (0.00)	0 #DIV/0!
1,734,566	1,385,232	1,374,641	7,820,372	0	0
172,941	162,784	155,861	151,138	0	0
1,907,507 (76.03)	1,548,016 (81.15)	1,530,502 (98.87)	7,971,510 (520.84)	0 (0.00)	0 #DIV/0!
0	0	0	0	0	0
95,221	95,221	74,816	47,610	0	0
95,221 (93.33)	95,221 (100.00)	74,816 (78.57)	47,610 (63.64)	0 (0.00)	0 #DIV/0!
1,134,117,854 (100.93)	966,921,238 (85.26)	842,421,579 (87.12)	818,235,472 (97.13)	0 (0.00)	0 #DIV/0!
2,513,589,380 (105.88)	4,893,782,521 (194.69)	4,812,070,950 (98.33)	4,483,155,937 (93.16)	3,234 (0.00)	3,200 (98.95)
79,666,335 (118.55)	74,629,445 (93.68)	76,395,110 (102.37)	81,046,816 (106.09)	81,671,392 (100.77)	78,767,663 (96.44)
50,234,484 (118.23)	54,085,309 (107.67)	55,159,100 (101.99)	56,203,569 (101.89)	58,225,337 (103.60)	57,734,472 (99.16)
15,940,074 (123.17)	7,490,410 (46.99)	7,686,000 (102.61)	7,547,520 (98.20)	5,607,000 (74.29)	4,544,000 (81.04)
550,685,566 (108.86)	281,255,873 (51.07)	165,447,683 (58.82)	102,650,932 (62.04)	588,761,494 (573.56)	195,400,000 (33.19)
19,694,231,769 (101.97)	21,795,443,968 (110.67)	21,137,082,198 (96.98)	20,542,204,544 (97.19)	18,027,878,207 (87.76)	18,107,511,540 (100.44)
470,258,991	360,985,110	473,853,749	676,948,071	497,733,632	237,803,142

### 歳入費目別の年次推移

万円



### 歳出費目別の年次推移

万円

