

13 環境 ・ 健康 ・ 医療

13-1 ごみ収集・搬入量

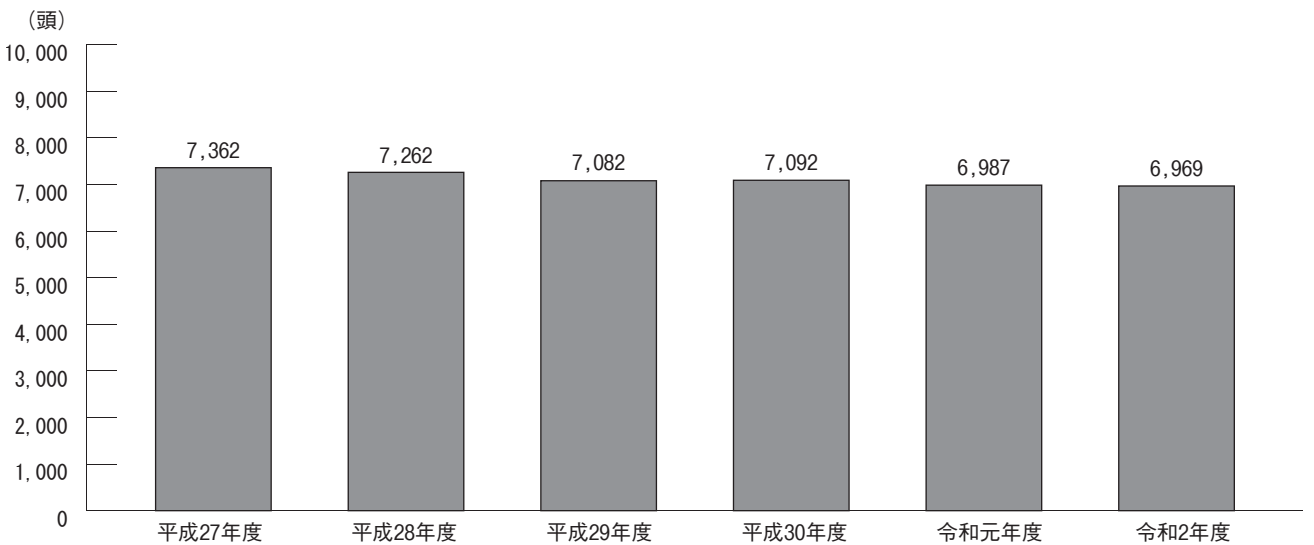
(単位：t)

年 度	総 量	可燃物	不 燃 物				資源物	乾電池等	古紙類
			小型破碎ごみ・ 大型不燃ごみ	土砂・ ガレキ類	清掃工場 焼却灰	合 計			
平成28年度	66,582	50,524	1,573	283	5,401	7,257	7,725	60	1,017
29	66,550	50,833	1,595	374	5,137	7,106	7,637	62	913
30	64,878	50,192	1,646	377	5,049	7,072	6,726	63	772
令和元年度	65,258	50,647	1,812	333	5,301	7,446	6,456	62	647
2	63,974	48,365	1,994	341	5,483	7,818	7,060	66	665

(注) 資源物はプラスチックごみ、ビン・缶、食品トレイ等

資料) 廃棄物対策課

13-2 飼い犬登録数



資料) 鳥取市保健所生活安全課

13-3 健康診査・がん検診受診状況

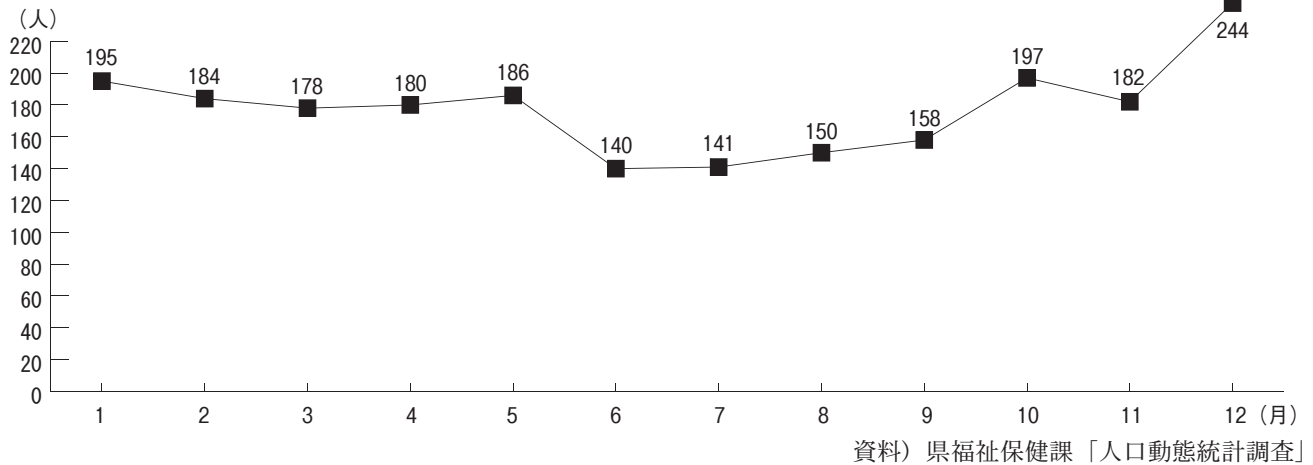
検診名	対象年齢	平成30年度			令和元年度			令和2年度			
		対象者数	受診者数 (人)	受診率 (%)	対象者数	受診者数 (人)	受診率 (%)	対象者数	受診者数 (人)	受診率 (%)	
健康診査	40才以上	30,255	10,232	33.8	29,667	9,951	33.5	29,280	9,478	32.4	
	75才以上	26,051	6,199	23.8	26,346	5,976	22.7	26,232	5,844	22.3	
	18才以上	2,391	363	15.2	2,365	354	15.0	2,311	326	14.1	
がん検診	胃がん検診	40才以上	59,003	17,020	28.8	59,003	17,151	29.1	59,003	15,217	25.8
	肺がん検診	40才以上	59,003	19,107	32.4	59,003	19,019	32.2	59,003	17,562	29.8
	大腸がん検診	40才以上	59,003	18,399	31.2	59,003	18,492	31.3	59,003	16,729	28.4
	乳がん検診	40才以上	35,981	6,069	30.8	35,981	6,051	31.1	35,981	5,239	29.1
	子宮がん検診	20才以上	41,588	9,906	34.1	41,588	9,943	34.7	41,588	9,469	34.1

(注1) 対象者数の算出基準は、国勢調査を元にした推計値

資料) 鳥取市保健所健康・子育て推進課健診推進室

(注2) 子宮がん・乳がんの受診率は2年に1回受診した人の割合(国の受診率基準)

13-4 月別死亡者数 (令和2年)



13-5 主要死因別死亡者数推移

順位	平成28年		平成29年		令和元年	
	病名	人数	病名	人数	病名	人数
1	悪性新生物	632	悪性新生物	660	悪性新生物	654
2	心疾患	336	心疾患	306	心疾患	304
3	脳血管疾患	206	老衰	244	老衰	249
4	老衰	189	脳血管疾患	202	脳血管疾患	209
5	肺炎	151	肺炎	111	肺炎	90
6	不慮の事故	62	不慮の事故	64	不慮の事故	72
7	腎不全	46	自殺	33	アルツハイマー病	51
8	糖尿病	30	腎不全	31	腎不全	31
9	自殺	22	糖尿病	25	大動脈瘤及び解離	30
10	肝疾患	20	肝疾患	20	慢性閉塞性肺疾患	24

(注) 平成30年調査は未公表

資料) 県福祉保健課「人口動態統計調査」

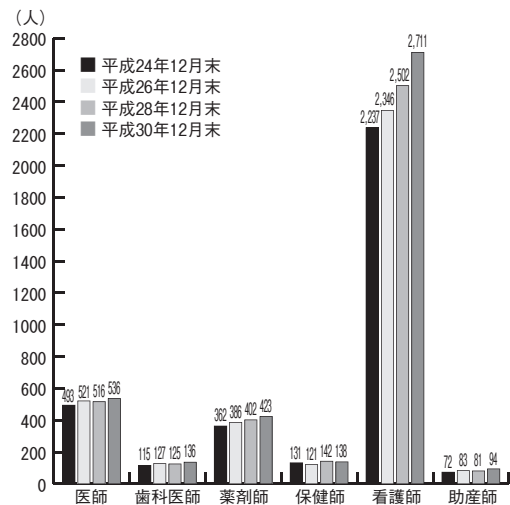
13-6 医療施設状況

各年10月1日現在

年次	病院	一般診療所	歯科診療所	病床数	
				病院	一般診療所
平成26年	12	167	94	3,294	164
27	12	166	94	3,294	164
28	12	168	95	3,294	183
29	12	164	98	3,246	144
30	12	168	98	3,191	144
令和元年	12	164	98	3,191	127

資料) 厚生労働省「医療施設(静態・動態)調査」

13-7 医療従事者数



(注) 保健師・看護師・助産師については鳥取保健所管内従事者数
資料) 厚生労働省「医師・歯科医師・薬剤師統計(調査)」
医療政策課「看護職員業務従事届(保健師助産師看護師法第33条に基づく調べ)」