

# 令和2年度国民健康保険費特別会計歳入歳出決算

## 説明資料

## 令和2年度国民健康保険費特別会計歳入歳出決算見込

### 【歳入】

(単位:千円)

	R元年度 (A)	R2年度 (B)	差 引 (B-A)	説 明
① 保 険 料	3,206,612	3,159,368	▲ 47,244	
現 年 度 分	3,077,989	3,039,758	▲ 38,231	収納率 94.60% (前年度93.60%)
滞 納 繰 越 分	128,623	119,610	▲ 9,013	収納率 28.78% (前年度28.08%)
② 国 庫 支 出 金	746	41,027	40,281	
③ 県 支 出 金	12,927,556	12,910,602	▲ 16,954	対前年度比 99.87%
普通調整交付金	12,582,314	12,535,675	▲ 46,639	対前年度比 99.63%
特別調整交付金	344,242	373,927	29,685	対前年度比 108.62%
受 診 勸 奨	1,000	1,000	0	対前年度比 100.00%
④ 一般会計繰入金	1,692,590	1,681,575	▲ 11,015	対前年度比 99.35%
⑤ 繰 越 金	497,734	237,803	▲ 259,931	
⑥ そ の 他	20,077	28,886	8,809	
合 計	18,345,315	18,059,261	▲ 286,054	

○保険料率は、平成30年度から令和2年度まで3年間据え置き中、コロナ禍に伴う減免制度や被保険者数の減少に伴い保険料収入は減となったが、前年度を+1.0ポイント上回る収納率94.6%(現年度)を達成した。

○コロナ禍に伴い、収入が減少等した世帯に対する減免及び傷病手当金に対しては、国が財政支援を講じている。

### 【歳出】

(単位:千円)

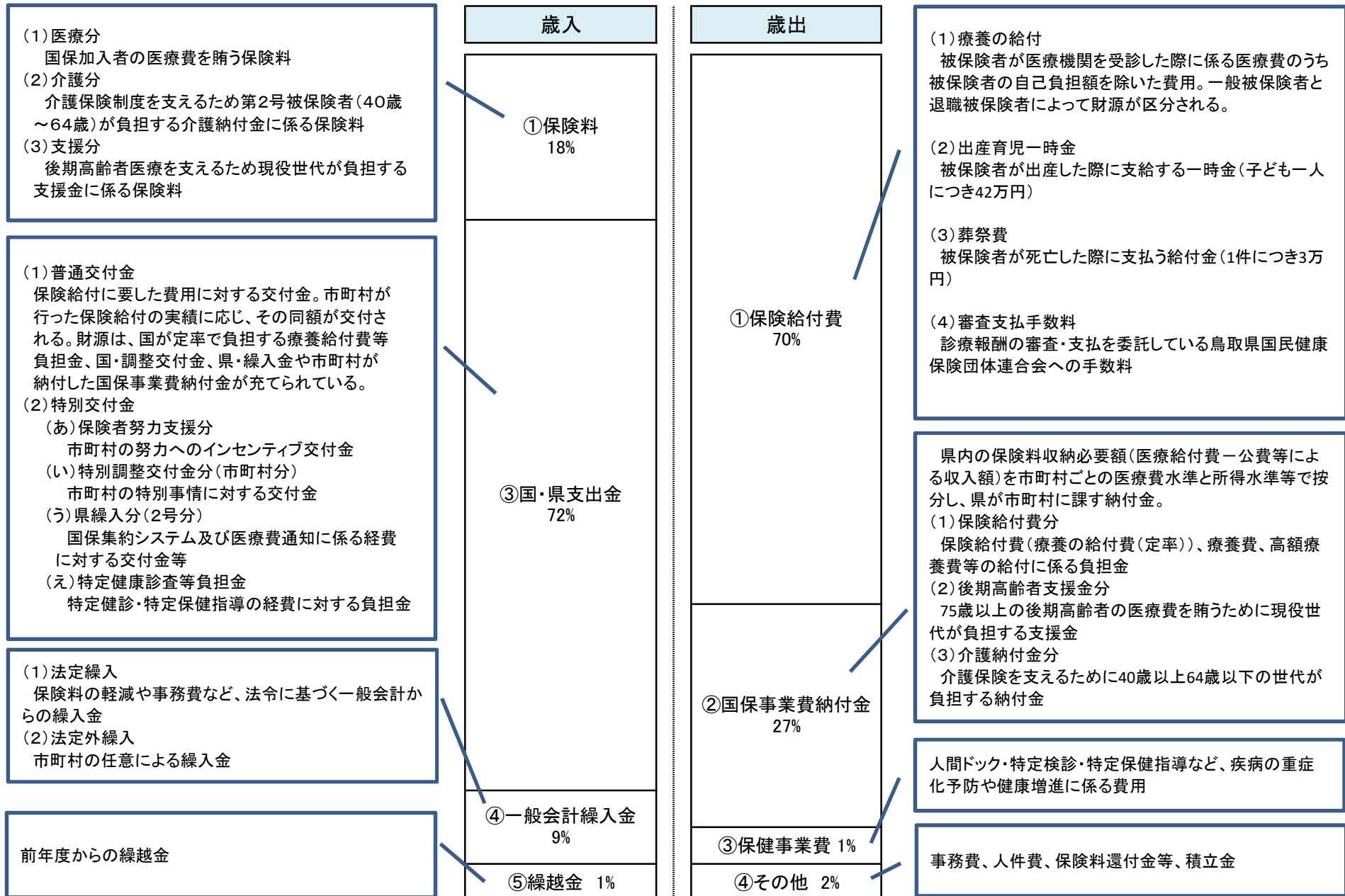
	R元年度 (A)	R2年度 (B)	差 引 (B-A)	説 明
① 保 険 給 付 費	12,640,741	12,596,442	▲ 44,299	対前年度比 99.65%
② 国保事業費納付金	4,820,982	4,807,886	▲ 13,096	対前年度比 99.73%
医療給付費分	3,427,863	3,428,907	1,044	対前年度比 100.03%
後期支援金等分	1,054,722	1,032,297	▲ 22,425	対前年度比 97.87%
介護納付金分	338,397	346,682	8,285	対前年度比 102.45%
③ 保 健 事 業 費	136,502	130,123	▲ 6,379	対前年度比 95.33%
④ そ の 他	509,287	347,720	▲ 161,567	対前年度比 68.28%
積 立 金	186,000	243	▲ 185,757	対前年度比 0.13%
事 務 費 等	323,287	347,477	24,190	対前年度比 107.48%
合 計	18,107,512	17,882,171	▲ 225,341	
収 支 差 引	237,803	177,090	▲ 60,713	
実 質 単 年 度 収 支	▲ 73,931	▲ 60,470	13,461	

○全国的にコロナ禍に伴う患者減少と被保険者数の減少が合わさって落ち込む中、本市の保険給付費は対前年度比99.65%と横ばい傾向が続いている。

○保健事業は、コロナ禍の緊急事態宣言下において一時的に取組みを自粛したが、解除後は感染防止対策を徹底の上、取組んだ。

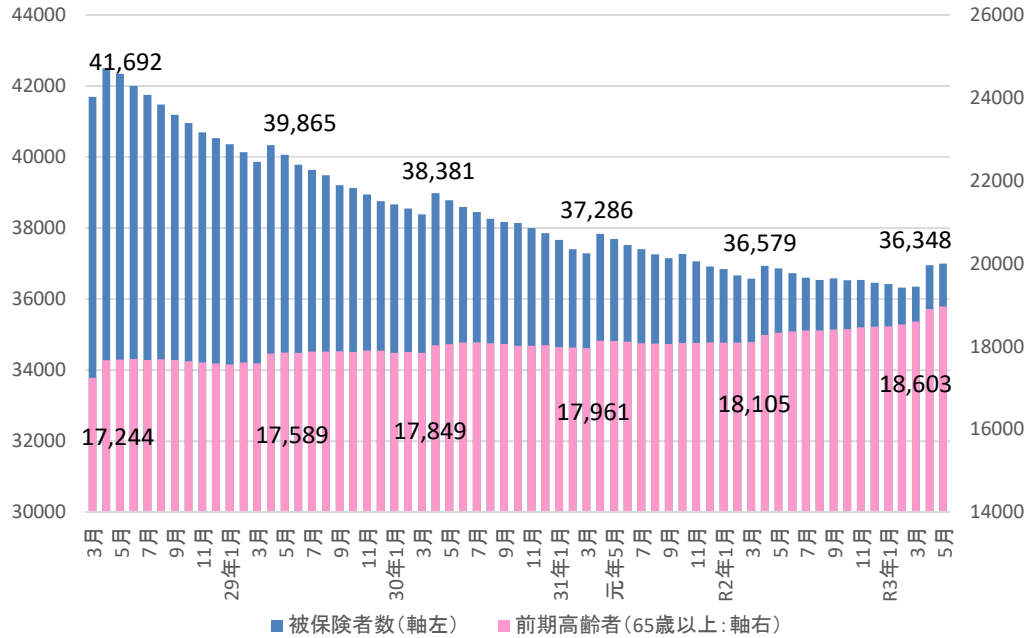
○実質単年度収支は▲60,470千円の赤字となったが、収支差引は10年連続、黒字を達成した。

# 令和2年度決算構成の説明



## 被保険者の状況

被保険者数の月別推移(過去4年)



被保険者の事由別異動状況

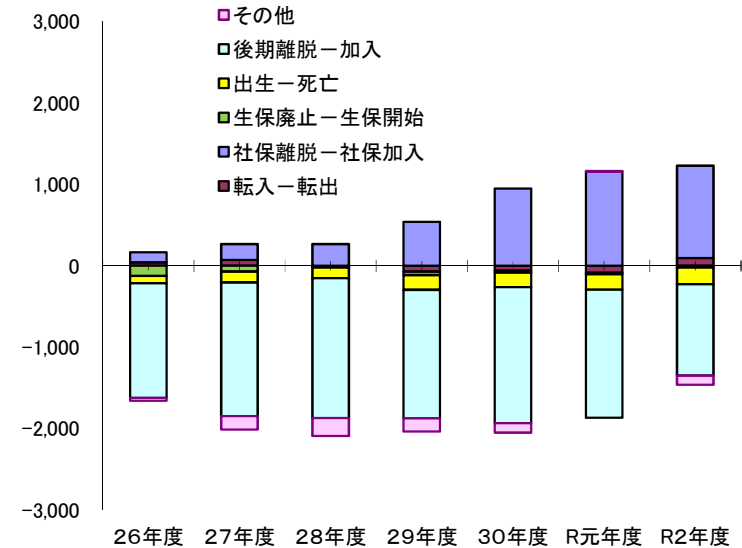
年度	転入-転出	社保 離脱-加入	生保 廃止-開始	出生-死亡	後期高齢者 離脱-加入	その他	差引増減
H27	71	196	△ 73	△ 133	△ 1,641	△ 163	△ 1,743
H28	△ 8	265	△ 15	△ 129	△ 1,720	△ 220	△ 1,827
H29	△ 74	539	△ 40	△ 184	△ 1,577	△ 160	△ 1,496
H30	△ 59	948	△ 25	△ 178	△ 1,674	△ 114	△ 1,102
R元	△ 87	1,158	△ 18	△ 190	△ 1,572	1	△ 708
R2	94	1,134	△ 24	△ 204	△ 1,121	△ 112	△ 233

被保険者数の推移(年度末)

年度	被保険者数	うち前期高齢者	
		人数	割合
26	43,365	16,832	38.8%
27	41,692	17,244	41.4%
28	39,865	17,589	44.1%
29	38,381	17,849	46.5%
30	37,286	17,961	48.2%
R元	36,579	18,105	49.5%
R2	36,348	18,603	51.2%

事由別異動者数の推移

(単位:人)



## 令和2年度 保険料収納状況

### ○ 収納率の推移

(単位: %)

	24年度	25年度	26年度	27年度	28年度	29年度	30年度	R元年度	R2年度
現年度分	89.24	90.28	91.21	91.80	92.69	93.23	93.22	93.60	<b>94.60</b>
滞納繰越分	20.69	24.15	24.75	23.46	23.58	26.93	27.15	28.08	<b>28.78</b>
計	73.44	76.45	78.15	78.67	80.85	83.05	84.55	85.59	<b>85.59</b>

### ○ 現年度分

区分	調定額(千円)	収納額(千円)	収納率(%)
医療	2,149,509	2,039,032	94.86%
介護	257,942	236,117	91.54%
支援	802,486	761,546	94.90%
小計	3,209,937	3,036,695	<b>94.60%</b>

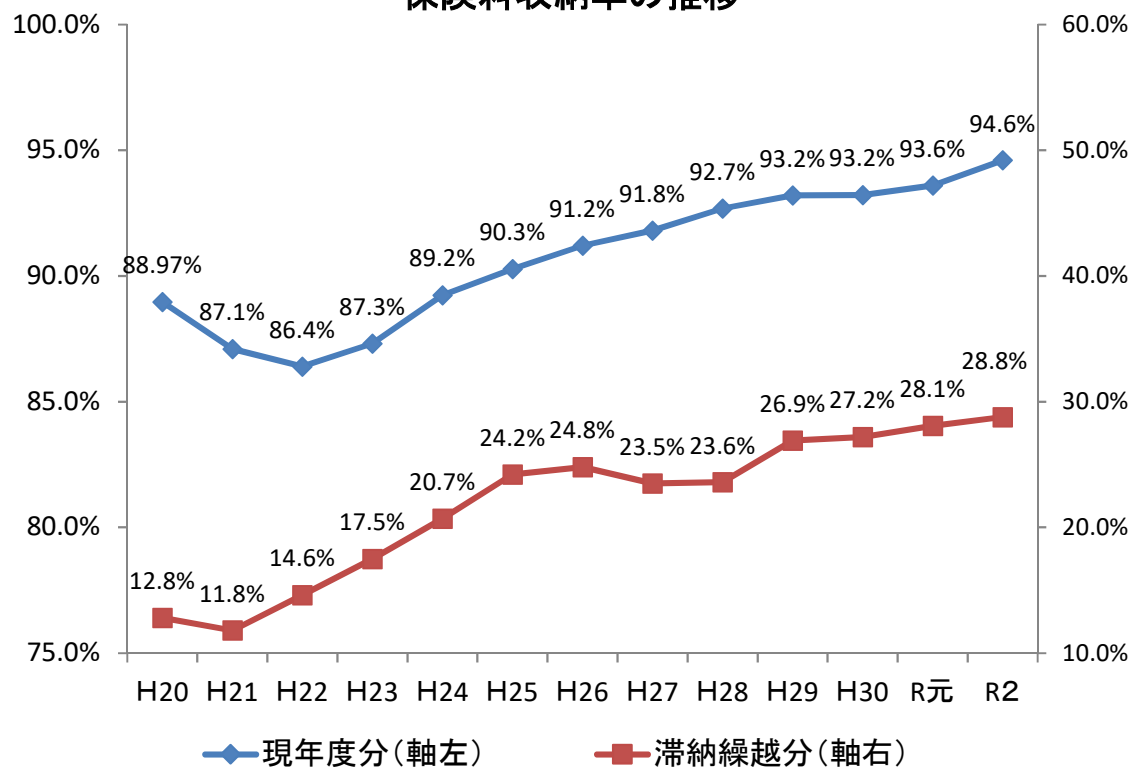
### ○ 滞納繰越分

区分	調定額(千円)	収納額(千円)	収納率(%)
医療	265,829	76,583	28.81%
介護	50,678	14,272	28.16%
支援	98,731	28,652	29.02%
小計	415,238	119,507	<b>28.78%</b>

合計	3,625,175	3,156,202	<b>87.06%</b>
----	-----------	-----------	---------------

※収納額は、還付未済額を控除した金額

### 保険料収納率の推移



## 被保険者1人(1世帯)当たり保険料の推移

### 1人当たり保険料調定額

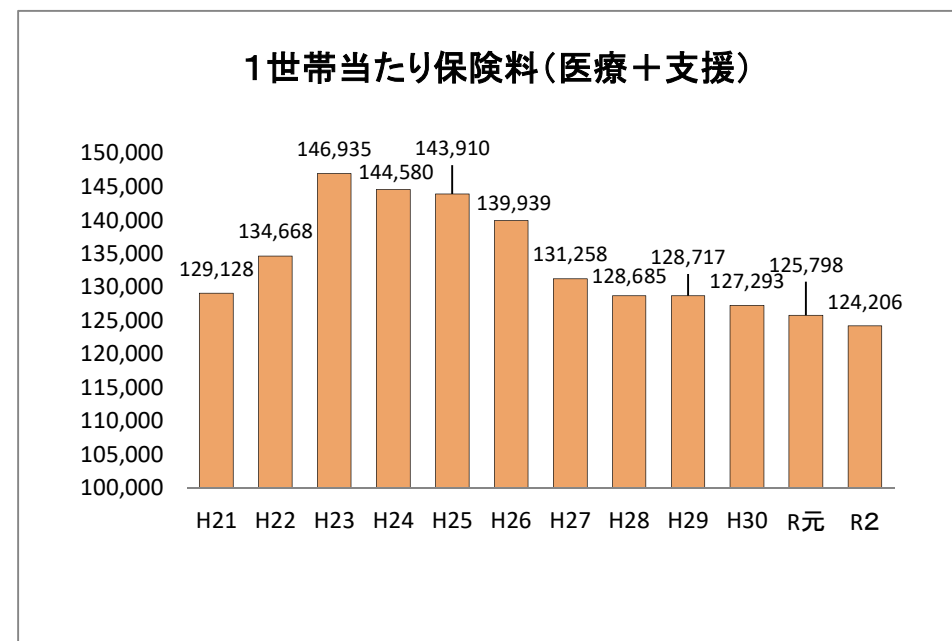
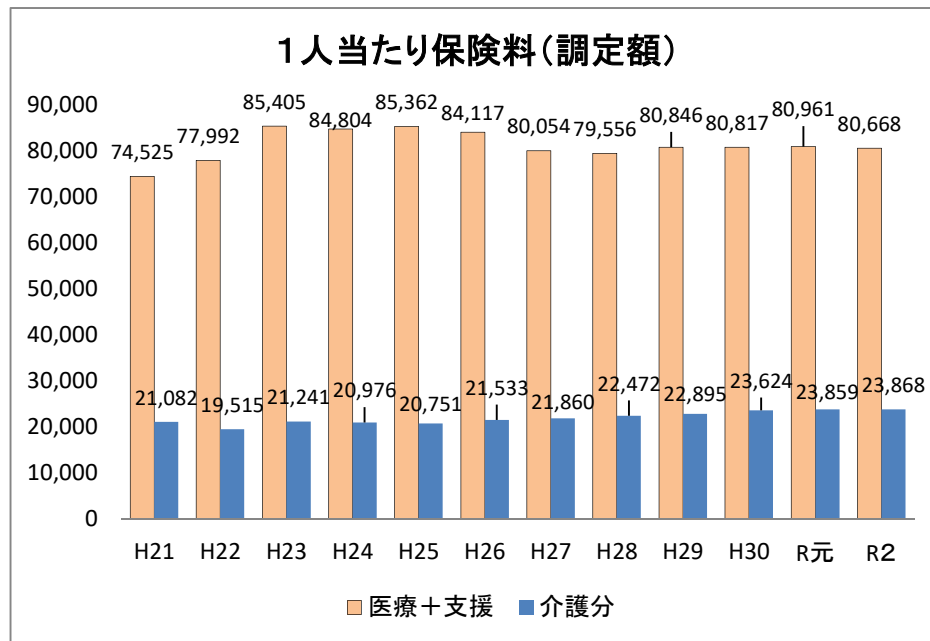
(単位:円)

	H21	H22	H23	H24	H25	H26	H27	H28	H29	H30	R元	R2
医療分	55,812	60,246	65,959	65,502	65,939	63,965	59,974	59,039	59,990	58,763	58,908	58,739
支援分	18,713	17,746	19,446	19,302	19,423	20,152	20,080	20,517	20,856	22,054	22,053	21,929
医療+支援	74,525	77,992	85,405	84,804	85,362	84,117	80,054	79,556	80,846	80,817	80,961	80,668
介護分	21,082	19,515	21,241	20,976	20,751	21,533	21,860	22,472	22,895	23,624	23,859	23,868

### 1世帯当たり保険料調定額

(単位:円)

	H21	H22	H23	H24	H25	H26	H27	H28	H29	H30	R元	R2
医療分	96,704	104,026	113,479	111,672	111,165	106,414	98,334	95,498	95,512	92,557	91,532	90,441
支援分	32,424	30,642	33,456	32,908	32,745	33,525	32,924	33,187	33,205	34,736	34,266	33,765
医療+支援	129,128	134,668	146,935	144,580	143,910	139,939	131,258	128,685	128,717	127,293	125,798	124,206



## 令和2年度 保険給付費(支出額)の状況

### 療養給付費（一般+退職）

	支出額 (千円)	対前年度 (%)	被保険者1人 当たり額(円)	対前年度 (%)
H28	10,876,896	97.8%	263,357	101.6%
H29	10,731,663	98.7%	272,606	103.5%
H30	10,714,349	99.8%	280,304	102.8%
R元	10,838,370	101.2%	291,018	103.8%
R2	10,777,410	99.4%	294,513	101.2%

### 高額療養費（一般+退職）

	支出額 (千円)	対前年度 (%)	被保険者1人 当たり額(円)	対前年度 (%)
H28	1,646,822	104.5%	39,874	108.6%
H29	1,615,817	98.1%	41,045	102.9%
H30	1,622,547	100.4%	42,448	103.4%
R元	1,650,273	101.7%	44,311	104.4%
R2	1,686,809	102.2%	46,095	104.0%

### 療養費（一般+退職）

	支出額 (千円)	対前年度 (%)	被保険者1人 当たり額(円)	対前年度 (%)
H28	63,871	98.2%	1,546	102.0%
H29	59,137	92.6%	1,502	97.1%
H30	63,839	108.0%	1,670	111.2%
R元	67,321	105.5%	1,808	108.2%
R2	57,709	85.7%	1,577	87.2%

### 合計（一般+退職）

	支出額 (千円)	対前年度 (%)	被保険者1人 当たり額(円)	対前年度 (%)
H28	12,587,589	98.7%	304,777	102.5%
H29	12,406,617	98.6%	315,153	103.4%
H30	12,400,735	100.0%	324,423	102.9%
R元	12,555,964	101.3%	337,136	103.9%
R2	12,521,928	99.7%	342,185	101.5%

