

# 鹿野町の人口・世帯の状況

平成25年3月末と令和4年3月末のデータの比較に見る現状

高齢者福  
祉

児童福祉

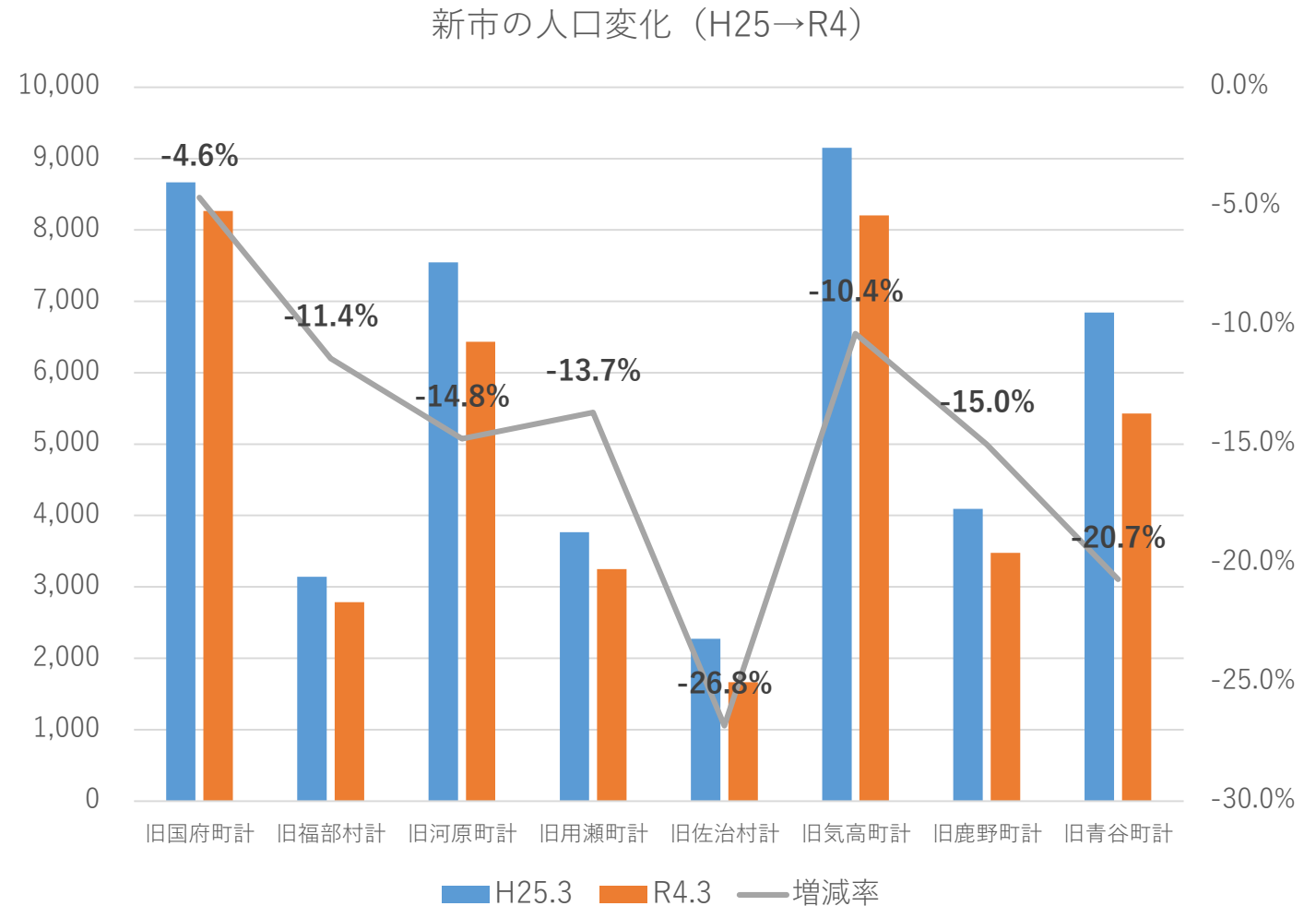
公共交通

買い物・  
通院

教育

# 鳥取市の人口変化、旧町村の人口変化の状況

町名	H25.3	R4.3	増減率
旧鳥取市計	148,098	144,139	-2.7%
旧国府町計	8,668	8,266	-4.6%
旧福部村計	3,142	2,784	-11.4%
旧河原町計	7,548	6,433	-14.8%
旧用瀬町計	3,766	3,251	-13.7%
旧佐治村計	2,273	1,663	-26.8%
旧気高町計	9,151	8,203	-10.4%
旧鹿野町計	4,091	3,477	-15.0%
旧青谷町計	6,845	5,429	-20.7%
鳥取市計	193,582	183,645	-5.1%

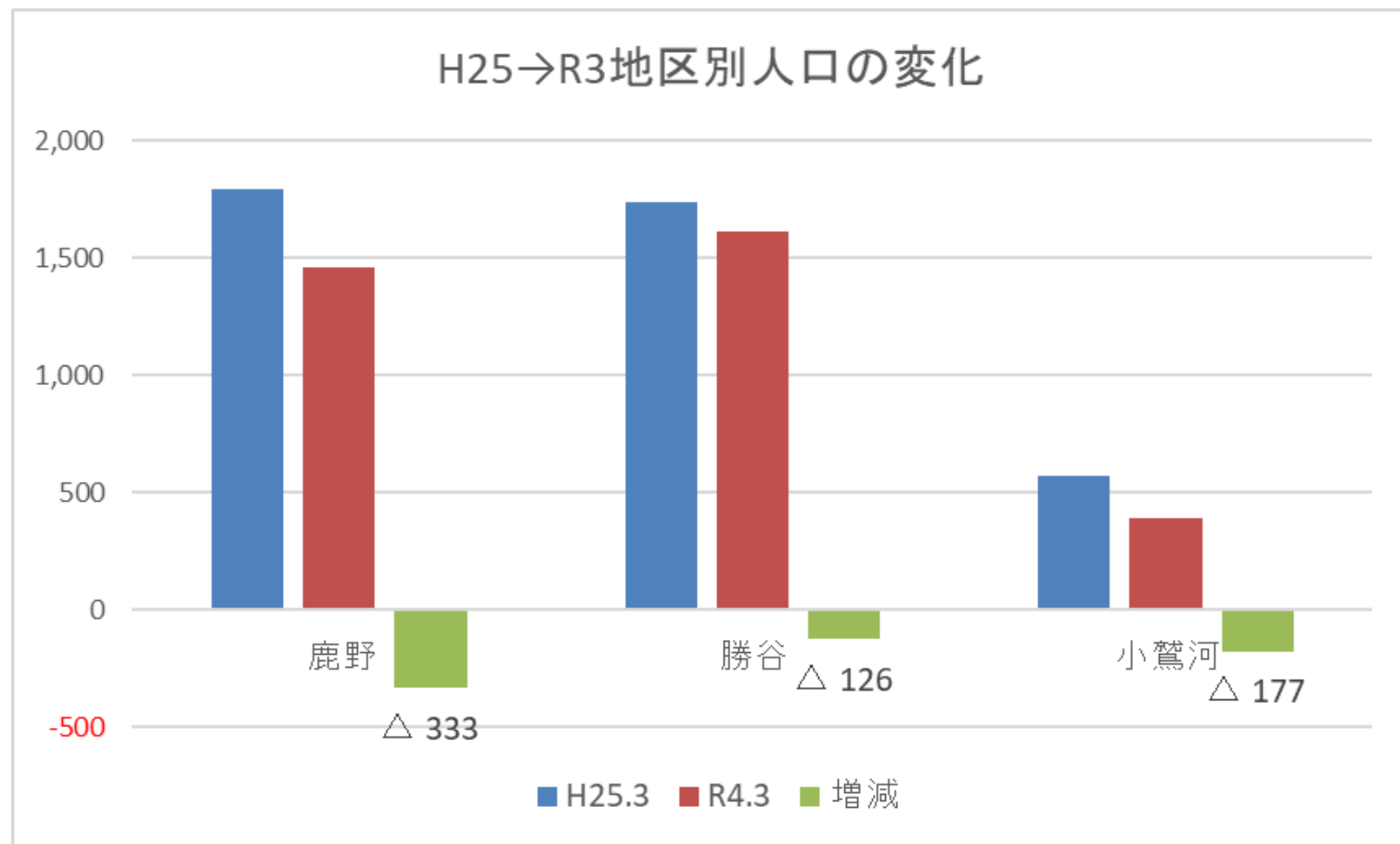


## 鹿野町地区別人口の変化

鹿野町は平成25年3月に4,097人であった人口が、10年後の令和4年3月には3,461人となり、10年間で636人、15.5パーセント減少した。

特に鹿野地区では、333人18.6パーセントの減少となっている。

人口	H25.3	R4.3	増減
鹿野	1,792	1,459	△ 333
勝谷	1,734	1,608	△ 126
小鷲河	571	394	△ 177
	4,097	3,461	



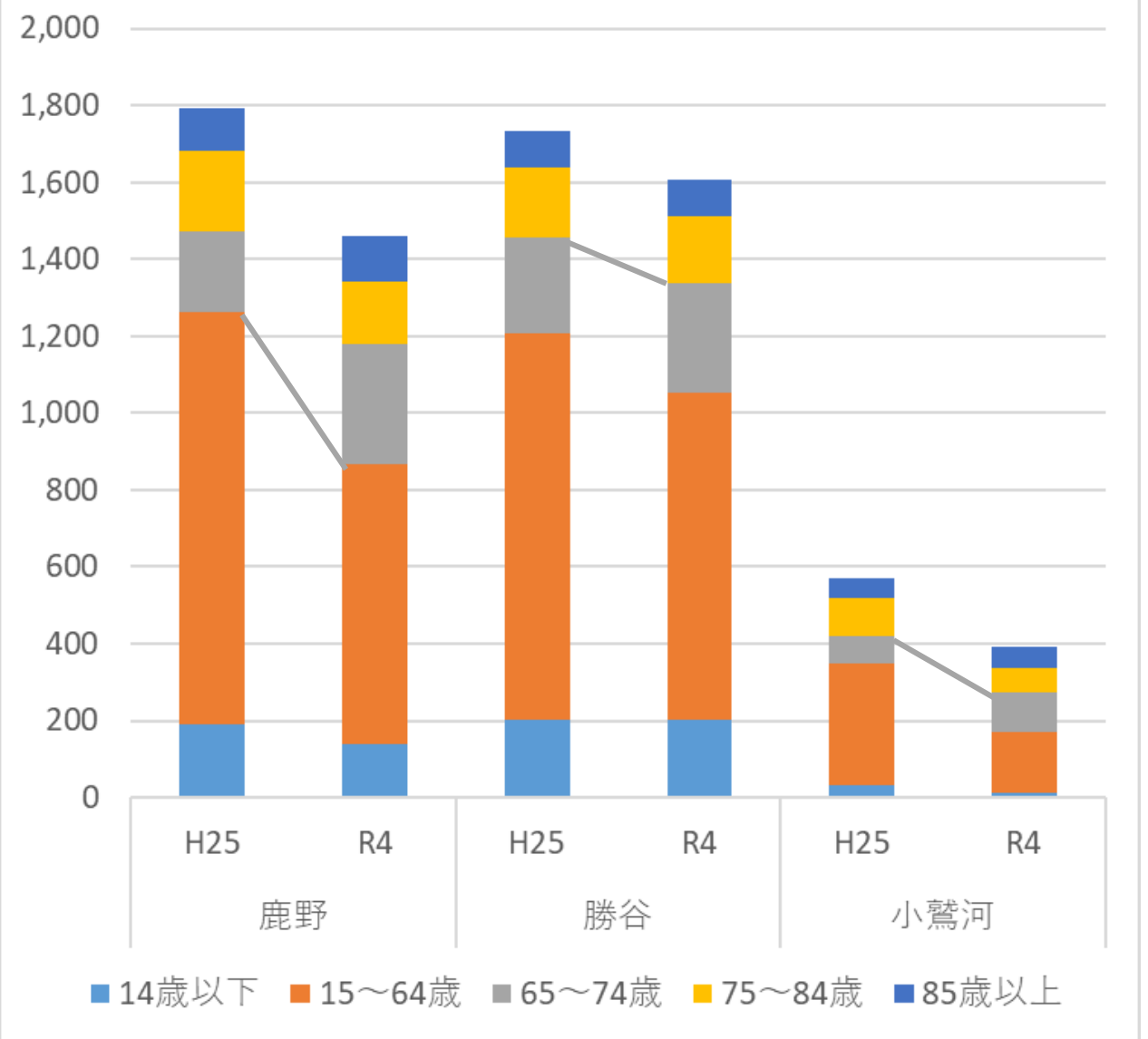
## 年齢区分別 地区別人口の変化

年齢区分別に人口を比較すると、若年人口と生産年齢人口の減少が著しい。

		年齢区分別				
		14歳以下	15～64歳	65～74歳	75～84歳	85歳以上
鹿野	H25	190	1,074	207	213	108
	R4	138	728	314	162	117
勝谷	H25	203	1,003	251	183	94
	R4	203	851	282	177	95
小鷲河	H25	32	315	72	101	51
	R4	11	160	104	63	56

		年齢区分別 増減割合				
		14歳以下	15～64歳	65～74歳	75～84歳	85歳以上
鹿野		-27.4%	-32.2%	51.7%	-23.9%	8.3%
勝谷		0.0%	-15.2%	12.4%	-3.3%	1.1%
小鷲河		-65.6%	-49.2%	44.4%	-37.6%	9.8%

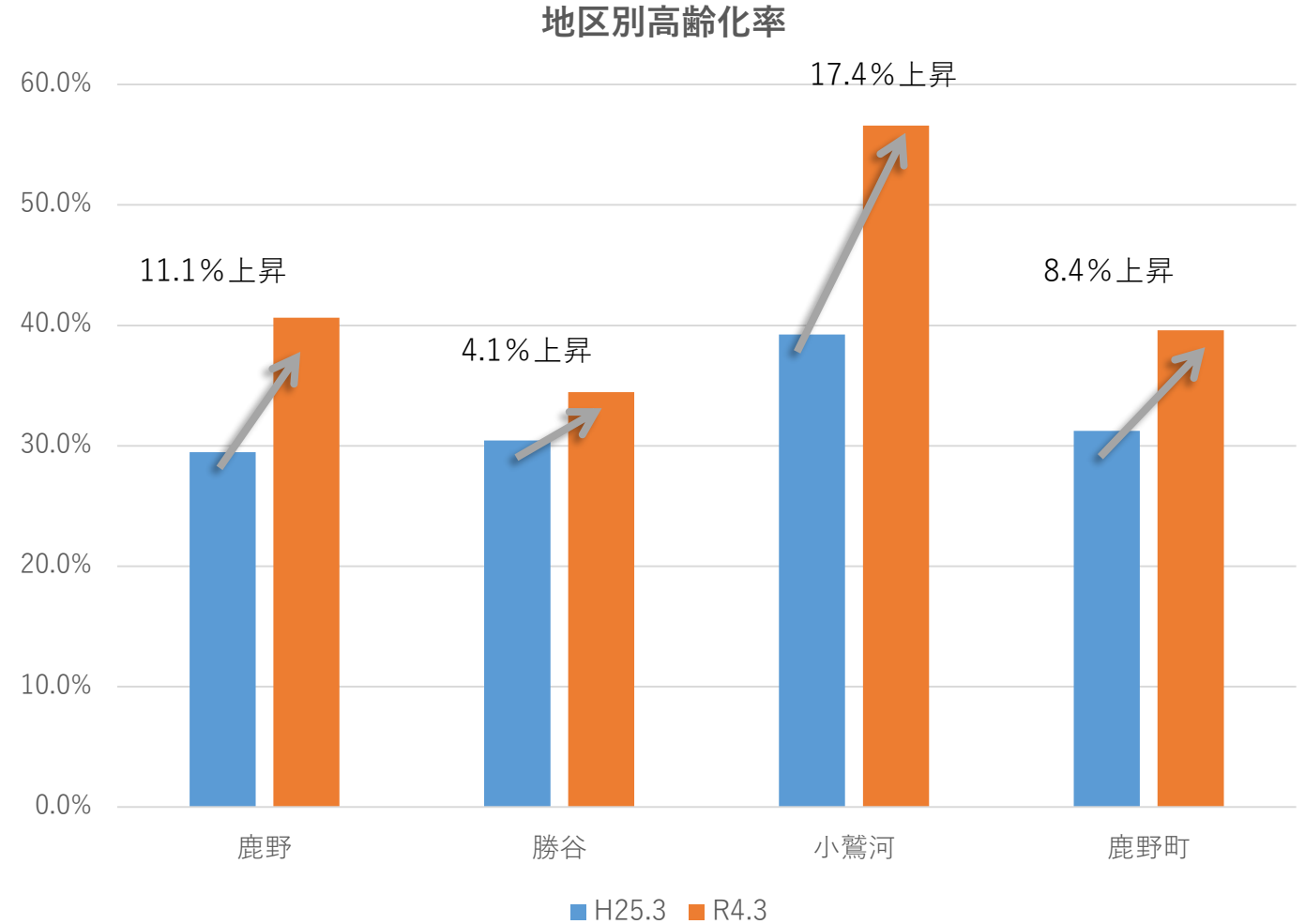
### 年齢区分別人口変化



## 地区別高齢化率

H25.3	人口	65歳以上高 齢者数	高齢化率
鹿野	1,792	528	29.5%
勝谷	1,734	528	30.4%
小鷲河	571	224	39.2%
鹿野町	4,097	1,280	31.2%

R4.3	人口	65歳以上 高齢者数	高齢化率
鹿野	1,459	593	40.6%
勝谷	1,608	554	34.5%
小鷲河	394	223	56.6%
鹿野町	3,461	1,370	39.6%



※高齢化率：地域の人口に、65歳以上の高齢者人口が占める割合

# 鹿野町の世帯数と高齢者の世帯状況

総世帯数	H25	R4	増減
鹿野	588	578	△ 10
勝谷	655	679	24
小鷲河	198	179	△ 19
計	1,441	1,441	0

平成25年度と令和4年度の 地区別世帯数比較

令和4年度3月 高齢者の世帯の状況

総世帯数	高齢者のいる世帯数	高齢者のいる世帯%	高齢者以外と同居世帯数	高齢者単身世帯数	高齢者のいる世帯のうち単身	高齢者二人以上世帯数	高齢者のみ世帯数④+⑤	高齢者のいる世帯のうち高齢者のみ	全世帯のうち単身世帯	全世帯のうち高齢者のみ世帯
	②	②	③	④	④/②	⑤	⑥	⑥/②	④/①	⑥/①
鹿野	398	68.9%	194	102	25.6%	102	204	51.3%	17.6%	35.3%
勝谷	387	57.0%	153	147	38.0%	87	234	60.5%	21.6%	34.5%
小鷲河	154	86.0%	70	52	33.8%	32	84	54.5%	29.1%	46.9%
合計	942	65.4%	426	302	32.1%	214	516	54.8%	21.0%	35.8%