

インターネットアンケート調査結果

鳥取市学校教育情報化について

- 1 調査の概要
- 2 回答者について
- 3 調査結果

令和4年10月

鳥取市企画推進部 秘書課広報室

1 調査の概要

- (1)調査の目的 鳥取市学校教育の情報化を市民と連携して推進するため、本市学校教育情報化について市民の意見を把握することを目的としたアンケート調査を実施する。
- (2)調査対象 令和4年度鳥取市広報モニター 116人
- (3)調査方法 インターネット上に設置したアンケートに回答
- (4)調査期間 令和4年10月21日(金)～令和4年10月30日(日)
- (5)回答者数 91人 (回答率: 78%)

2 回答者について

○年齢

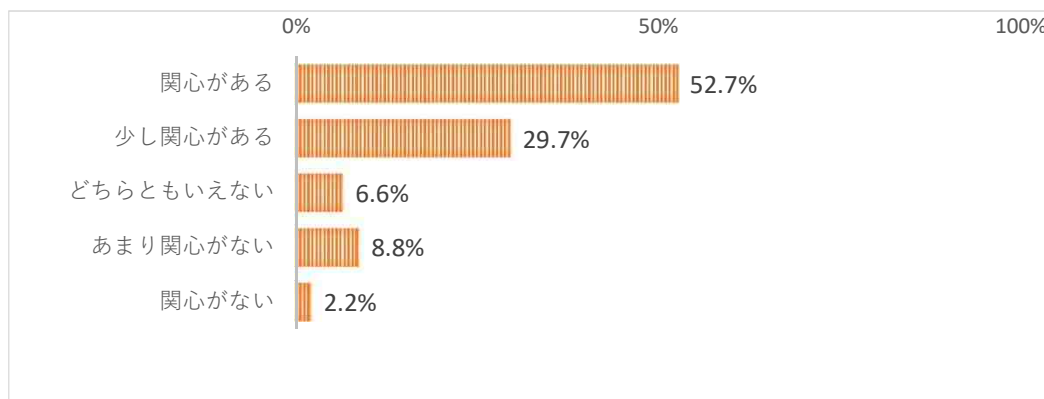
	回答者数	回答者割合
10代	1	1.1%
20代	12	13.2%
30代	20	22.0%
40代	23	25.3%
50代	16	17.6%
60代	14	15.4%
70代	4	4.4%
80代	1	1.1%
合計	91	100.0%

○居住地

	回答者数	回答者割合
鳥取地域	75	82.4%
国府地域	6	6.6%
福部地域	3	3.3%
河原地域	1	1.1%
用瀬地域	0	0.0%
佐治地域	1	1.1%
気高地域	3	3.3%
鹿野地域	1	1.1%
青谷地域	1	1.1%
合計	91	100.0%

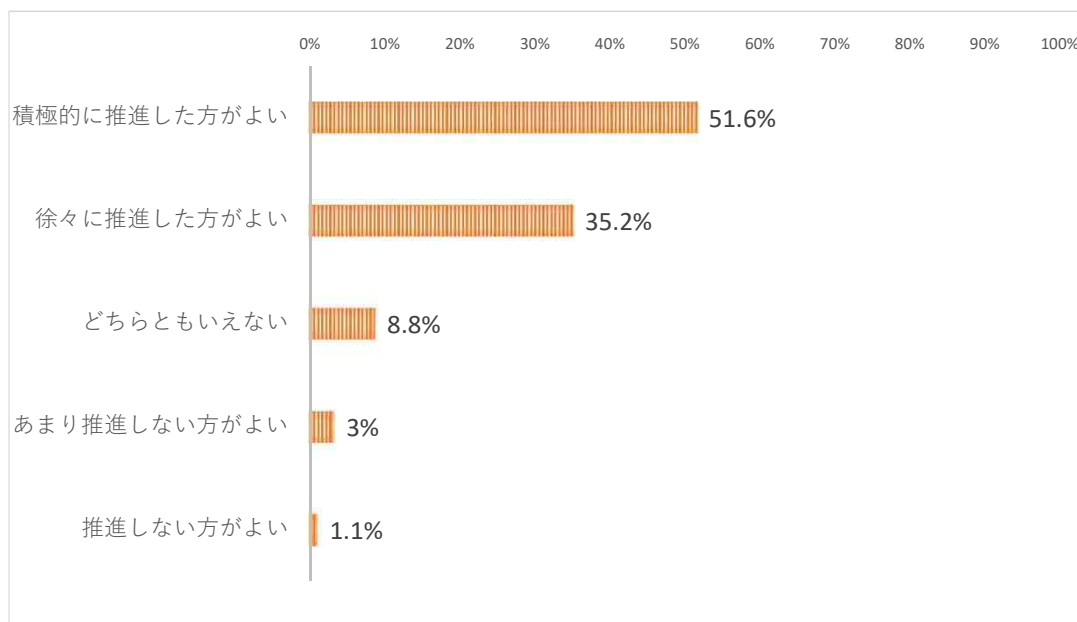
3 調査結果

問1 学校教育で、タブレット端末等ICT機器を活用した、学校教育の情報化について関心がありますか。



回答	回答数	割合
関心がある	48	52.7%
少し関心がある	27	29.7%
どちらともいえない	6	6.6%
あまり関心がない	8	8.8%
関心がない	2	2.2%
合計（回答人数）	91	100.0%

問2 学校教育の情報化を推進していくことについて、どのように思いますか



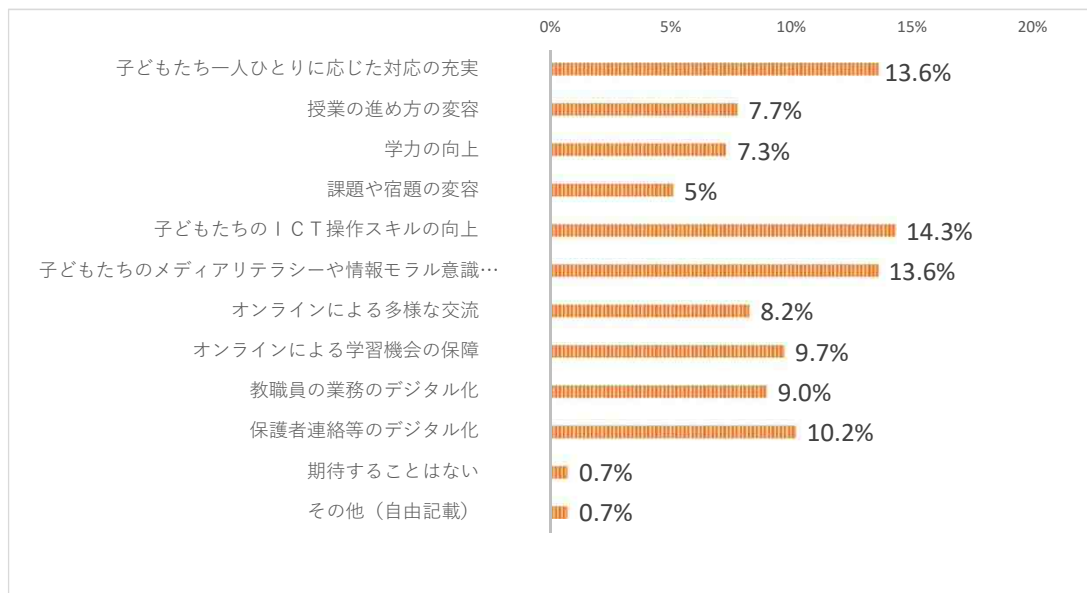
回答	回答数	割合
積極的に推進した方がよい	47	51.6%
徐々に推進した方がよい	32	35.2%
どちらともいえない	8	8.8%
あまり推進しない方がよい	3	3.3%
推進しない方がよい	1	1.1%
合計（回答人数）	91	100.0%

問3 問2で回答した理由をお答えください【任意・自由記載】

本設問の回答結果は、別添のとおりです。 (63件)

問4 学校教育の情報化推進に対して、期待することはありますか。それは何ですか。

(複数選択可)



回答	回答数	割合	順位
子どもたち一人ひとりに応じた対応の充実	56	13.6%	2位
授業の進め方の変容	32	7.7%	8位
学力の向上	30	7.3%	9位
課題や宿題の変容	21	5.1%	10位
子どもたちのICT操作スキルの向上	59	14.3%	1位
子どもたちのメディアリテラシーや情報モラル意識の向上	56	13.6%	2位
オンラインによる多様な交流	34	8.2%	7位
オンラインによる学習機会の保障	40	9.7%	5位
教職員の業務のデジタル化	37	9.0%	6位
保護者連絡等のデジタル化	42	10.2%	4位
期待することはない	3	0.7%	11位
その他(自由記載)	3	0.7%	11位
合計	413	100.0%	

(複数回答)

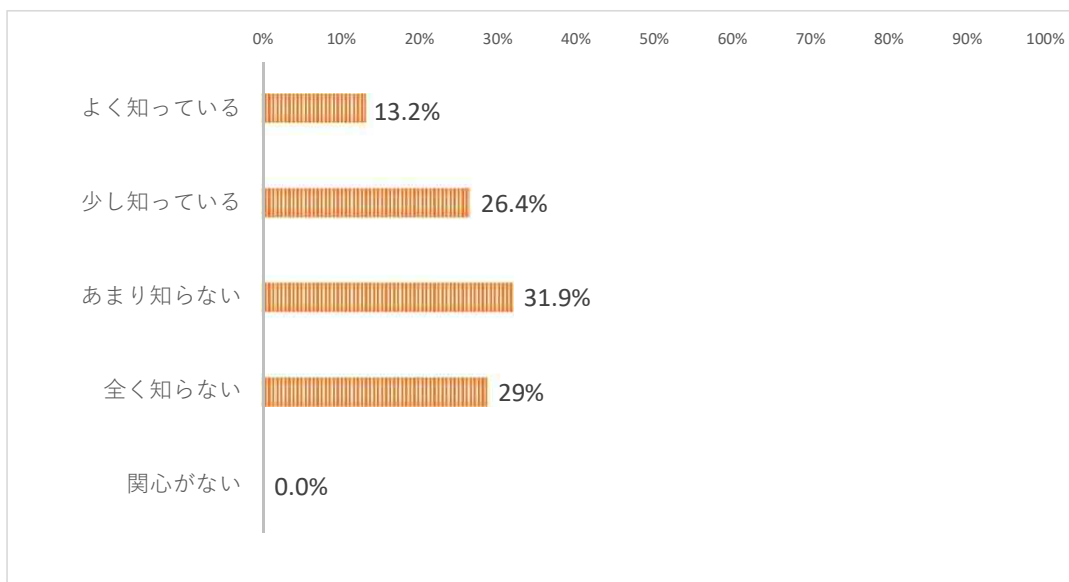
問5 学校教育の情報化推進に対して不安に思うことはありますか。それは何ですか

回答	回答数	割合	順位
視力や姿勢など健康面に関すること	53	17.3%	5位
個人情報の管理	58	19.0%	4位
誹謗中傷等の被害や加害	62	20.3%	2位
不適切なサイト等へのアクセス	62	20.3%	2位
SNS等での発信等による人間関係のトラブル	64	20.9%	1位
特に不安はない	2	0.7%	7位
その他（自由記載）	5	1.6%	6位
合計	306	100.0%	

その他（5件）は次のとおり

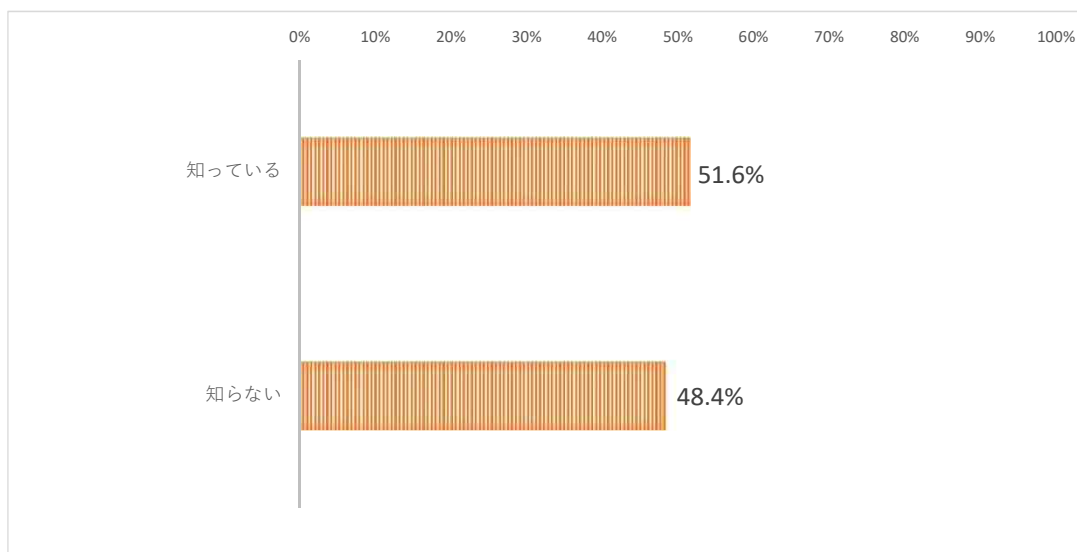
- ・個人間格差の拡大
- ・自分で選んだ本をじっくり読んだり、自分の手で時間をかけて文字や文章を書いたりする経験が、だんだんと減ってくるのではないか。
- ・授業についていけないなどの場合の対応
- ・タブレットの個人での管理。破損、紛失、その場合の費用。市から与えられたタブレットであっても、個人負担で対応して当然だと思っている。修理とかまで税金では困る。小学生が個人で大切に管理するのは難しいのでは、と思っている。
- ・タブレットを持ち帰ることで、自宅でも使ってしまい、メディア依存になること

問6 「鳥取市GIGAスクール構想」（※）について、ご存じですか。



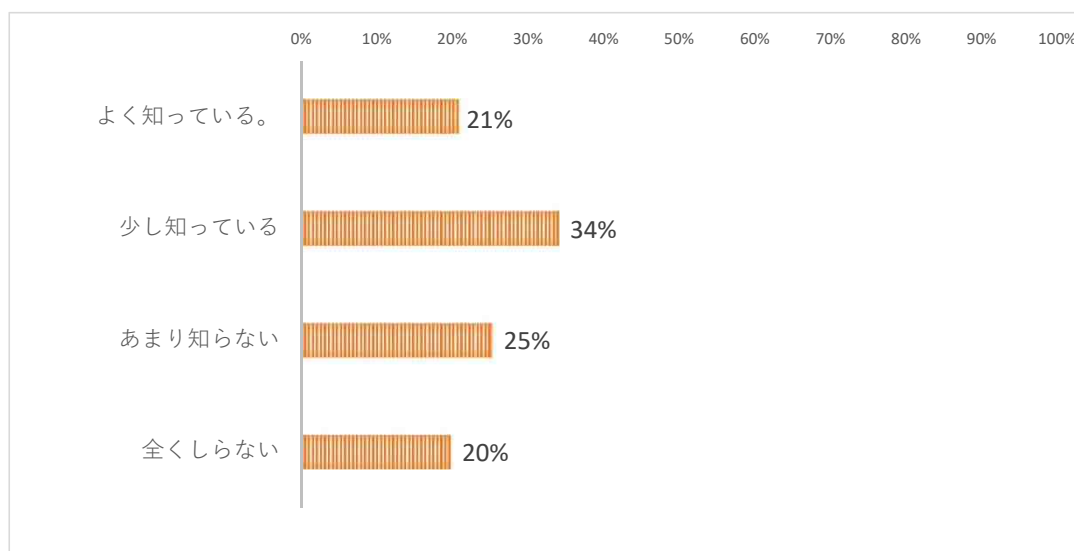
回答	回答数	割合
よく知っている	12	13.2%
少し知っている	24	26.4%
あまり知らない	29	31.9%
全く知らない	26	28.6%
関心がない	0	0.0%
合計	91	100.0%

問7 「本市が、「GIGA構想」実現のため、児童生徒1人1台タブレット端末や校内LAN整備をしたことをご存じですか知っていますか。



回答	回答数	割合
知っている	47	51.6%
知らない	44	48.4%
合計	91	100.0%

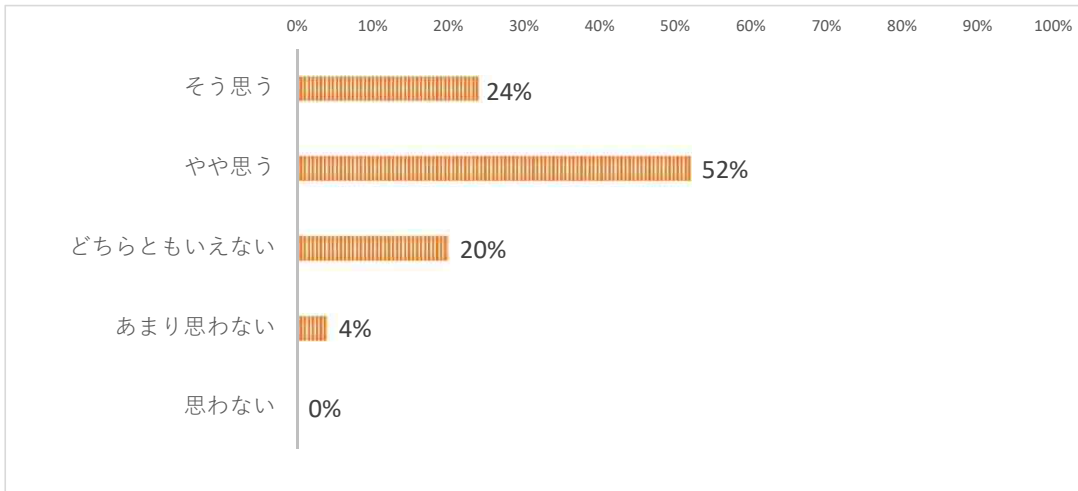
問8 本市が整備したタブレット端末等でICTを活用した教育（※）を推進していることを知っていますか。



回答	回答数	割合
よく知っている。	19	21%
少し知っている	31	34%
あまり知らない	23	25%
全く知らない	18	20%
合計	91	100.0%

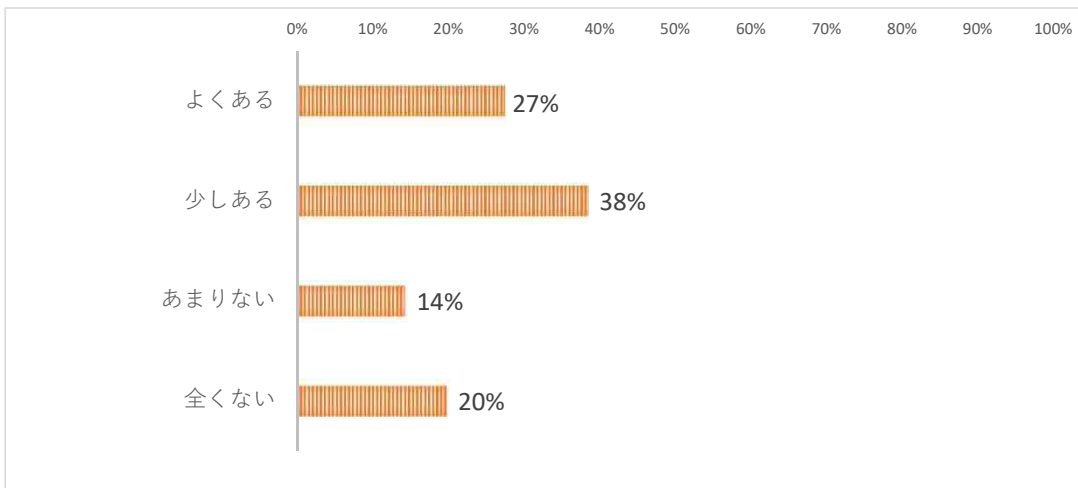
問9

問8で「よく知っている、少し知っている」と回答した方にお聞きします。
本市の学校はICT教育に積極的に取り組んでいると思いますか



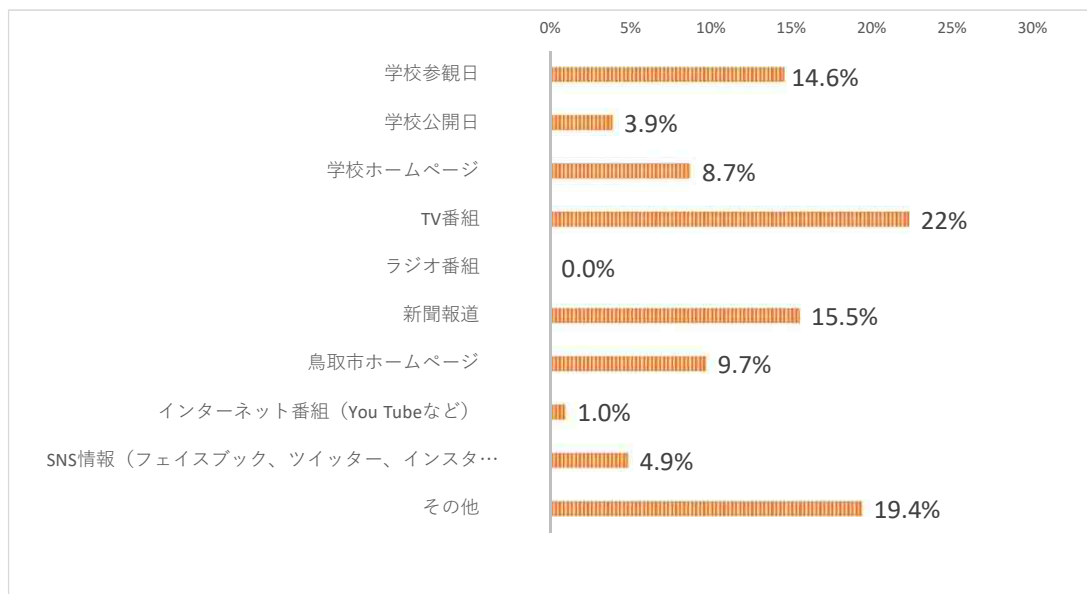
回答	回答数	割合
そう思う	12	24%
やや思う	26	52%
どちらともいえない	10	20%
あまり思わない	2	4%
思わない	0	0%
合計	50	100.0%

問10 学校で児童生徒がタブレット端末を活用している様子を見聞きしたことがありますか



回答	回答数	割合
よくある	25	27%
少しある	35	38%
あまりない	13	14%
全くない	18	20%
合計	91	100.0%

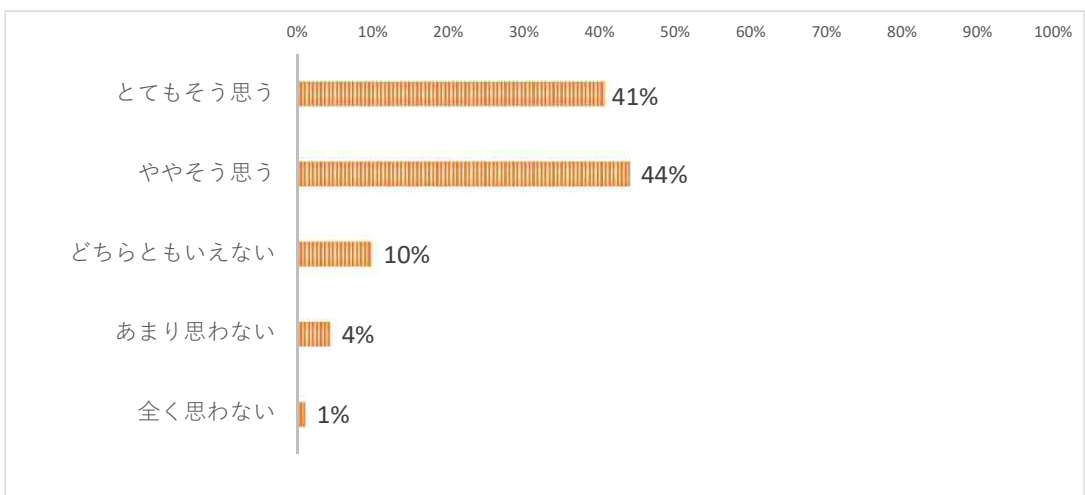
問11 問10で「よくある」「少しある」と回答した方にお聞きします。
 学校で児童生徒がタブレット端末を活用している様子をいつ（どのように）見聞きされましたか



回答	回答数	割合	順位
学校参観日	15	14.6%	4位
学校公開日	4	3.9%	8位
学校ホームページ	9	8.7%	6位
TV番組	23	22.3%	1位
ラジオ番組	0	0.0%	10位
新聞報道	16	15.5%	3位
鳥取市ホームページ	10	9.7%	5位
インターネット番組 (You Tubeなど)	1	1.0%	9位
SNS情報 (フェイスブック、ツイッター、インスタグラム等)	5	4.9%	7位
その他	20	19.4%	2位
合計	103	100.0%	

(複数回答)

問12 本市の「GIGA構想」実現のための取組み（教育の情報化の推進）は、子どもたちの将来に役立つと思いますか。



回答	回答数	割合
とても思う	37	41%
やや思う	40	44%
どちらともいえない	9	10%
あまり思わない	4	4%
全く思わない	1	1%
合計	91	100.0%