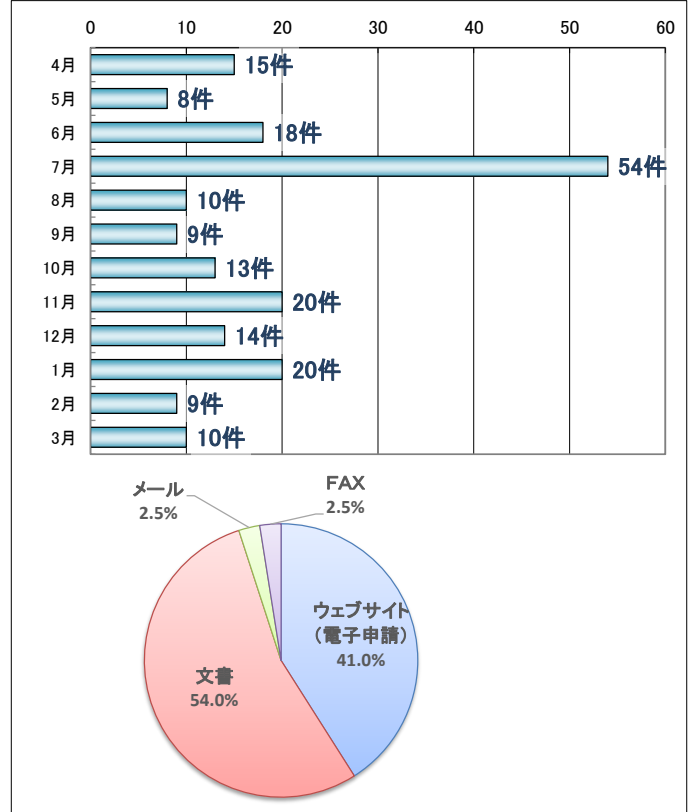


令和3年度 市政提案～市長への手紙～実績報告

1. 月別・媒体別内訳

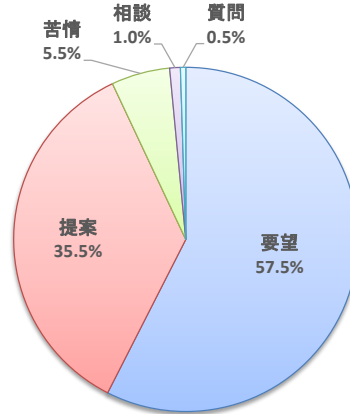
月	ウェブサイト (電子申請)	文書	メール	FAX	計
4月	5件	8件	2件		15件
5月	2件	5件	1件		8件
6月	8件	10件			18件
7月	11件	42件	1件		54件
8月	4件	6件			10件
9月	7件	2件			9件
10月	3件	10件			13件
11月	13件	7件			20件
12月	11件	3件			14件
1月	8件	6件	1件	5件	20件
2月	6件	3件			9件
3月	4件	6件			10件
計	82件	108件	5件	5件	200件
割合	41.0%	54.0%	2.5%	2.5%	



2. 提案分類内訳

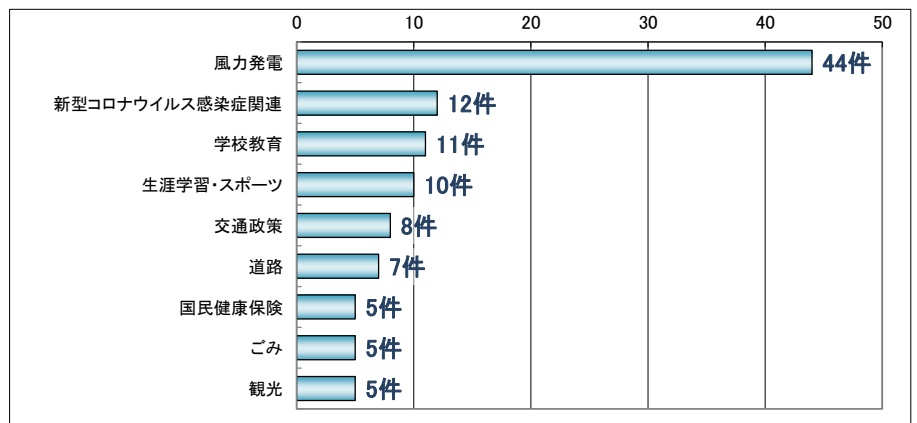
(1) 提案の分類

分類	件数
要望	115件
提案	71件
苦情	11件
相談	2件
感謝	0件
質問	1件
その他	0件
計	200件



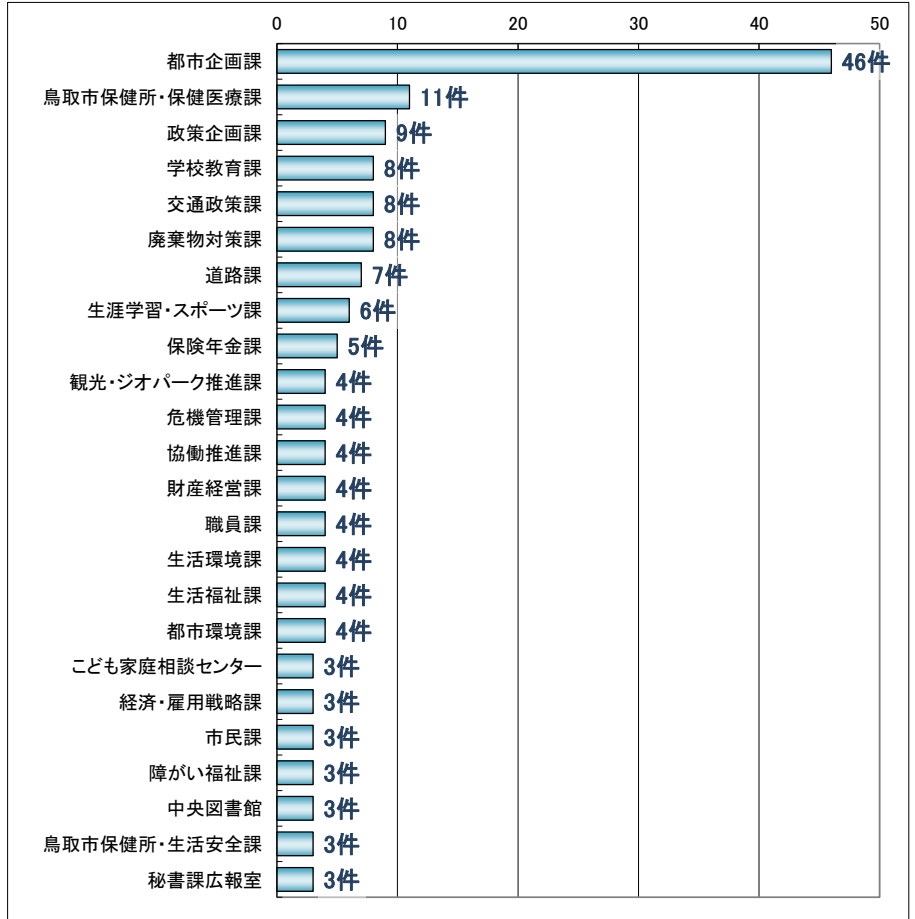
(2) 個別テーマ分類

分類	件数
風力発電	44件
新型コロナウイルス感染症関連	12件
学校教育	11件
生涯学習・スポーツ	10件
交通政策	8件
道路	7件
国民健康保険	5件
ごみ	5件
観光	5件
計	107件



3. 案件に対する対応部署別内訳

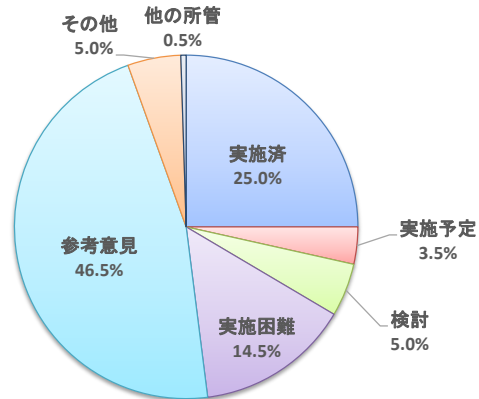
課名	件数
都市企画課	46件
鳥取市保健所・保健医療課	11件
政策企画課	9件
学校教育課	8件
交通政策課	8件
廃棄物対策課	8件
道路課	7件
生涯学習・スポーツ課	6件
保険年金課	5件
観光・ジオパーク推進課	4件
危機管理課	4件
協働推進課	4件
財産経営課	4件
職員課	4件
生活環境課	4件
生活福祉課	4件
都市環境課	4件
こども家庭相談センター	3件
経済・雇用戦略課	3件
市民課	3件
障がい福祉課	3件
中央図書館	3件
鳥取市保健所・生活安全課	3件
秘書課広報室	3件
その他	39件
計	200件



4. 検討結果分類

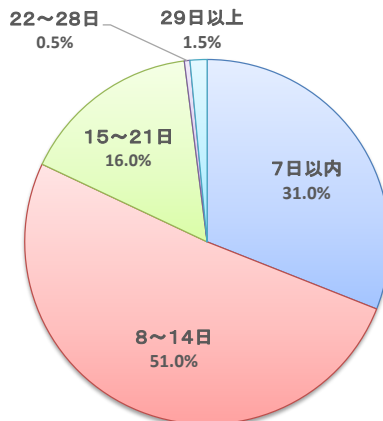
分類	件数
実施済	50件
実施予定	7件
検討	10件
実施困難	29件
参考意見	93件
その他	10件
他の所管	1件
計	200件

※その他は制度の紹介に終わるもの等



5. 受付から回答までに要した日数

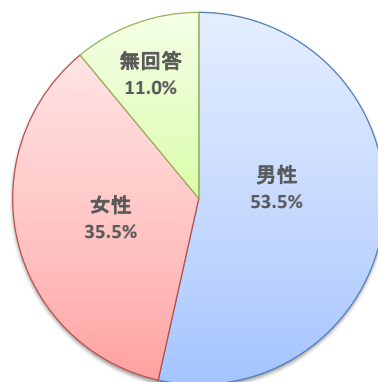
期間	件数
7日以内	62件
8～14日	102件
15～21日	32件
22～28日	1件
29日以上	3件
計	200件



6. 提案者の状況

(1) 性別の内訳

性別	人数
男性	107人
女性	71人
無回答	22人
計	200人



(2) 年代の内訳

年代	件数
20歳未満	3件
20代	6件
30代	33件
40代	23件
50代	18件
60代	56件
70代	33件
80歳以上	4件
無回答	24件
計	200件

