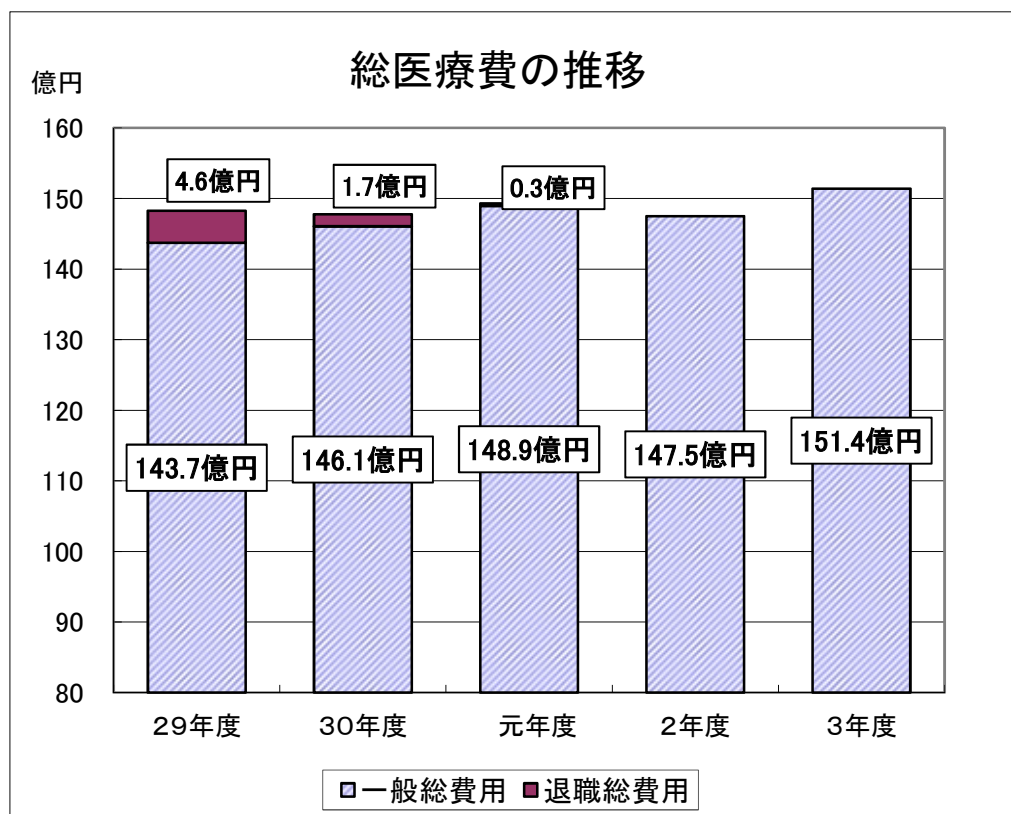

保 險 給 付

4 保険給付

(1) 総医療費の推移

単位：円

	一般総費用	退職総費用	総医療費
29年度	14,371,557,264	455,095,721	14,826,652,985
30年度	14,605,762,979	171,460,878	14,777,223,857
元年度	14,894,940,979	32,253,206	14,927,194,185
2年度	14,749,806,945	4,118,308	14,753,925,253
3年度	15,140,211,781	2,240	15,140,214,021



(2) 一般被保険者療養の給付の推移

区分 年度	入院 (A)			入院外 (B)			歯科 (C)		
	件数 (件)	日数 (日)	費用額 (円)	件数 (件)	日数 (日)	費用額 (円)	件数 (件)	日数 (日)	費用額 (円)
29 (対前年度比)	10,459	182,360	5,876,914,737 (100.17%)	317,363	481,326	4,511,326,204 (101.88%)	83,234	146,131	1,023,986,470 (99.55%)
30 (対前年度比)	10,426	181,742	6,098,360,909 (103.77%)	315,141	473,620	4,582,124,971 (101.57%)	84,859	144,527	1,031,696,813 (100.75%)
元 (対前年度比)	10,713	181,823	6,217,954,709 (101.96%)	313,718	464,469	4,672,592,035 (101.97%)	86,860	144,554	1,049,379,838 (101.71%)
2 (対前年度比)	10,421	170,971	6,155,509,681 (99.00%)	294,371	430,635	4,562,007,001 (97.63%)	81,726	133,968	1,064,051,680 (101.40%)
3 (対前年度比)	10,044	166,950	6,137,795,862 (99.71%)	305,624	445,696	4,810,020,089 (105.44%)	85,998	138,031	1,117,283,140 (105.00%)

区分 年度	調剤 (D)		入院時食事療養費 (E)		訪問看護 (F)		
	件数 (件)	費用額 (円)	件数 (件)	費用額 (円)	件数 (件)	日数 (日)	費用額 (円)
29 (対前年度比)	193,906	2,508,744,692 (97.11%)	(9,967)	320,021,914 (96.38%)	735	4,779	52,353,930 (103.01%)
30 (対前年度比)	193,406	2,410,048,630 (96.07%)	(9,950)	320,656,426 (100.20%)	1,025	6,864	76,253,080 (145.65%)
元 (対前年度比)	191,437	2,457,452,591 (101.97%)	(10,144)	315,548,584 (98.41%)	1,191	8,007	89,874,410 (117.86%)
2 (対前年度比)	181,833	2,465,863,552 (100.34%)	(9,715)	297,575,485 (94.30%)	1,362	10,214	125,777,320 (139.95%)
3 (対前年度比)	191,528	2,558,685,190 (103.76%)	(9,520)	293,330,407 (98.57%)	1,560	11,607	148,323,480 (117.93%)

診療費計 (A) + (B) + (C)		
件数 (件)	日数 (日)	費用額 (円)
411,056	809,817	11,412,227,411 (100.78%)
410,426	799,889	11,712,182,693 (102.63%)
411,291	790,846	11,939,926,582 (101.94%)
386,518	735,574	11,781,568,362 (98.67%)
401,666	750,677	12,065,099,091 (102.41%)

診療諸費合計 (A) + (B) + (C) + (D) + (E) + (F)						
件数 (件)	日数 (日)	費用額 (円)	保険者負担額 (円)	一部負担金 (円)	他法負担分	
					他法優先 (円)	国保優先 (円)
605,697	814,596	14,293,347,947 (100.02%)	10,394,915,299 (99.94%)	3,306,034,655	0	592,397,993
604,857	806,753	14,519,140,829 (101.58%)	10,579,650,185 (101.78%)	3,387,101,927	0	552,388,717
603,919	798,853	14,802,802,167 (101.95%)	10,804,840,373 (102.13%)	3,469,400,125	0	528,561,669
569,713	745,788	14,670,784,719 (99.11%)	10,754,504,245 (99.53%)	3,412,065,287	0	504,215,187
594,754	762,284	15,065,438,168 (102.69%)	11,076,143,465 (102.99%)	3,450,385,690	0	538,909,013

(3) 退職被保険者等療養の給付の推移

区分 年度	入 院 (A)			入 院 外 (B)			歯 科 (C)		
	件数 (件)	日数 (日)	費 用 額 (円)	件数 (件)	日数 (日)	費 用 額 (円)	件数 (件)	日数 (日)	費 用 額 (円)
29 (対前年度比)	261	3,691	182,111,075 (82.54%)	8,948	13,638	147,380,443 (63.17%)	2,677	4,794	38,864,770 (75.25%)
30 (対前年度比)	115	1,934	54,660,660 (30.02%)	4,040	5,976	64,687,130 (43.89%)	1,158	1,948	14,200,040 (36.54%)
元 (対前年度比)	24	272	10,641,760 (19.47%)	976	1,440	11,581,650 (17.90%)	316	546	4,199,890 (29.58%)
2 (対前年度比)	2	24	3,935,630 (36.98%)	8	12	42,010 (0.36%)	3	8	28,630 (0.68%)
3 (対前年度比)	0	0	0 (0.00%)	1	1	2,240 (5.33%)	0	0	0 (0.00%)

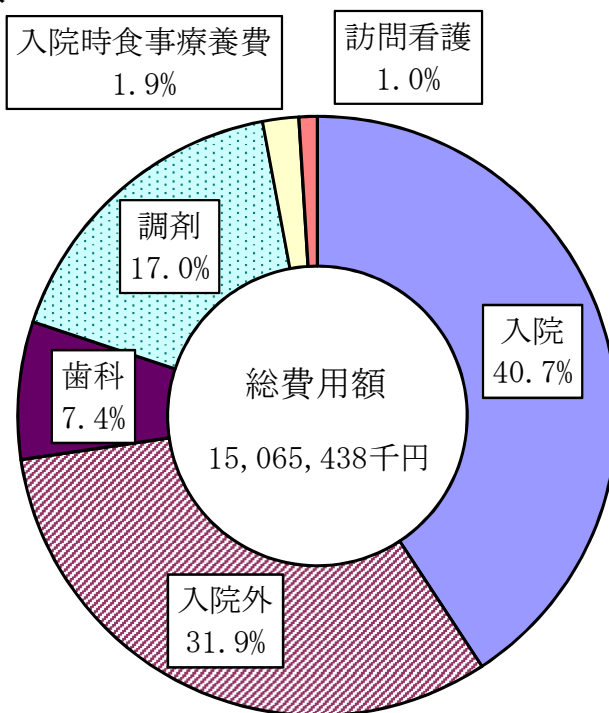
区分 年度	調 剤 (D)		入院時食事療養費 (E)		訪 問 看 護 (F)		
	件数 (件)	費 用 額 (円)	件数 (件)	費 用 額 (円)	件数 (件)	日数 (日)	費用額 (円)
29 (対前年度比)	5,478	74,525,330 (55.82%)	(259)	6,598,955 (68.29%)	23	190	2,438,860 (256.10%)
30 (対前年度比)	2,544	31,069,750 (41.69%)	(113)	3,453,635 (52.34%)	24	170	1,926,280 (78.98%)
元 (対前年度比)	586	5,171,330 (16.64%)	(22)	482,974 (13.98%)	0	0	0 (0.00%)
2 (対前年度比)	5	84,360 (1.63%)	(2)	27,678 (5.73%)	0	0	0 (0.00%)
3 (対前年度比)	0	0 (0.00%)	(0)	0 (0.00%)	0	0	0 (0.00%)

診療費計 (A) + (B) + (C)		
件数 (件)	日数 (日)	費用額 (円)
11,886	22,123	368,356,288 (72.86%)
5,313	9,858	133,547,830 (36.26%)
1,316	2,258	26,423,300 (19.79%)
13	44	4,006,270 (15.16%)
1	1	2,240 (0.06%)

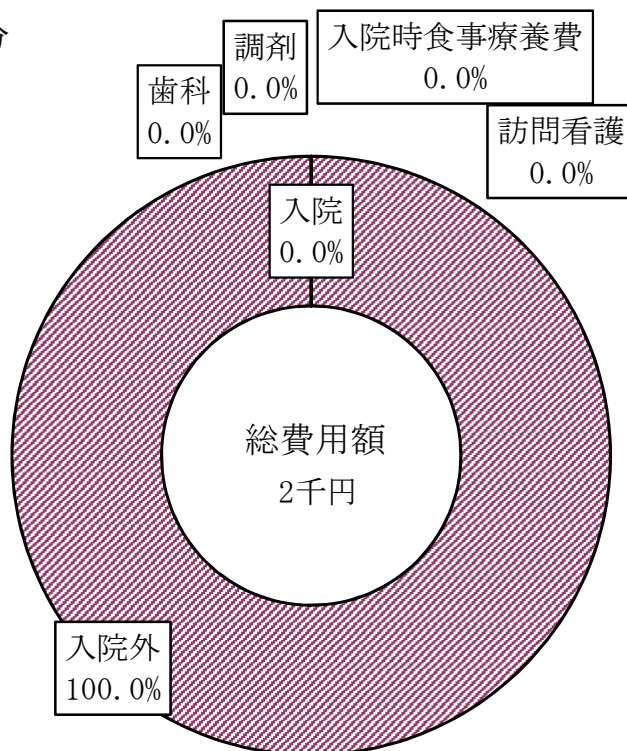
診療諸費合計 (A) + (B) + (C) + (D) + (E) + (F)						
件数 (件)	日数 (日)	費用額 (円)	保険者負担額 (円)	一部負担金 (円)	他法負担分	
					他法優先 (円)	国保優先 (円)
17,387	22,313	451,919,433 (69.56%)	315,864,644 (69.56%)	124,701,503	0	11,353,286
7,881	10,028	169,997,495 (37.62%)	118,930,446 (37.65%)	47,117,435	0	3,949,614
1,902	2,258	32,077,604 (18.87%)	22,387,985 (18.82%)	9,410,963	0	278,656
18	44	4,118,308 (12.84%)	2,875,259 (12.84%)	1,243,049	0	0
1	1	2,240 (0.05%)	1,568 (0.05%)	672	0	0

(4) 令和3年度療養給付費の費用額の内訳

一般被保険者分



退職被保険者等分

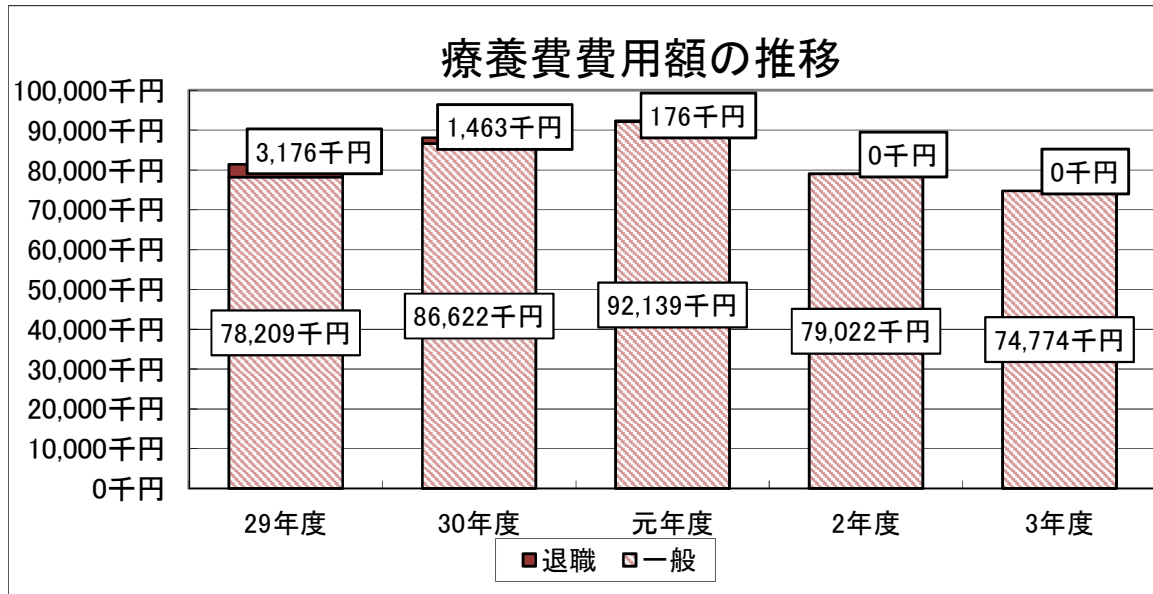


(5) 一般被保険者療養費の推移

区分 年度	件数 (件)	費用額 (円)	保険者負担分 (円)	一部負担金 (円)	他法負担分	
					他法優先 (円)	国保優先 (円)
29 (対前年度比)	7,857	78,209,317 (94.56%)	56,895,756 (93.89%)	20,245,615	0	1,067,946
30 (対前年度比)	7,768	86,622,150 (110.76%)	62,549,422 (109.94%)	23,534,304	0	538,424
元 (対前年度比)	7,823	92,138,812 (106.37%)	67,007,362 (107.13%)	25,107,375	0	24,075
2 (対前年度比)	6,908	79,022,226 (85.76%)	57,595,516 (85.95%)	21,426,710	0	0
3 (対前年度比)	7,091	74,773,613 (94.62%)	54,636,751 (94.86%)	20,136,862	0	0

(6) 退職被保険者等療養費の推移

区分 年度	件数 (件)	費用額 (円)	保険者負担分 (円)	一部負担金 (円)	他法負担分	
					他法優先 (円)	国保優先 (円)
29 (対前年度比)	331	3,176,288 (68.02%)	2,223,350 (68.02%)	952,938	0	0
30 (対前年度比)	154	1,463,383 (46.07%)	1,024,350 (46.07%)	439,033	0	0
元 (対前年度比)	24	175,602 (12.00%)	122,918 (12.00%)	52,684	0	0
2 (対前年度比)	0	0 (0.00%)	0 (0.00%)	0	0	0
3 (対前年度比)	0	0 (0.00%)	0 (0.00%)	0	0	0



(7) 一般被保険者高額療養費の推移

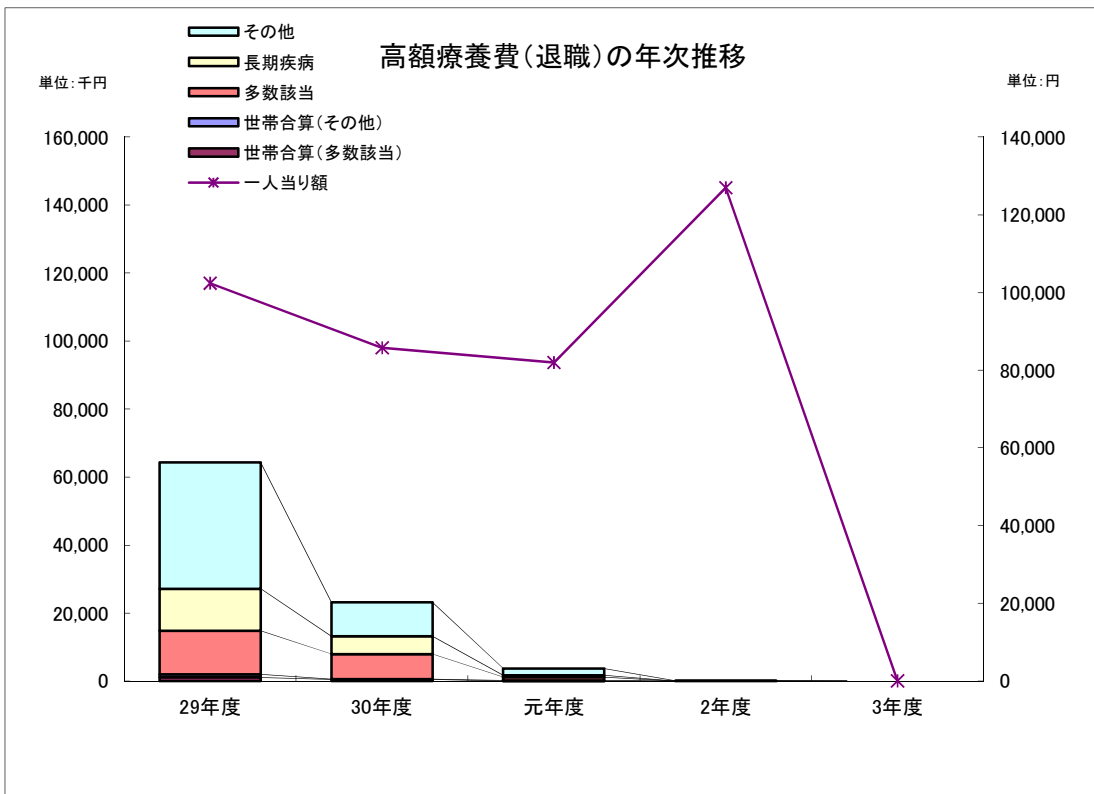
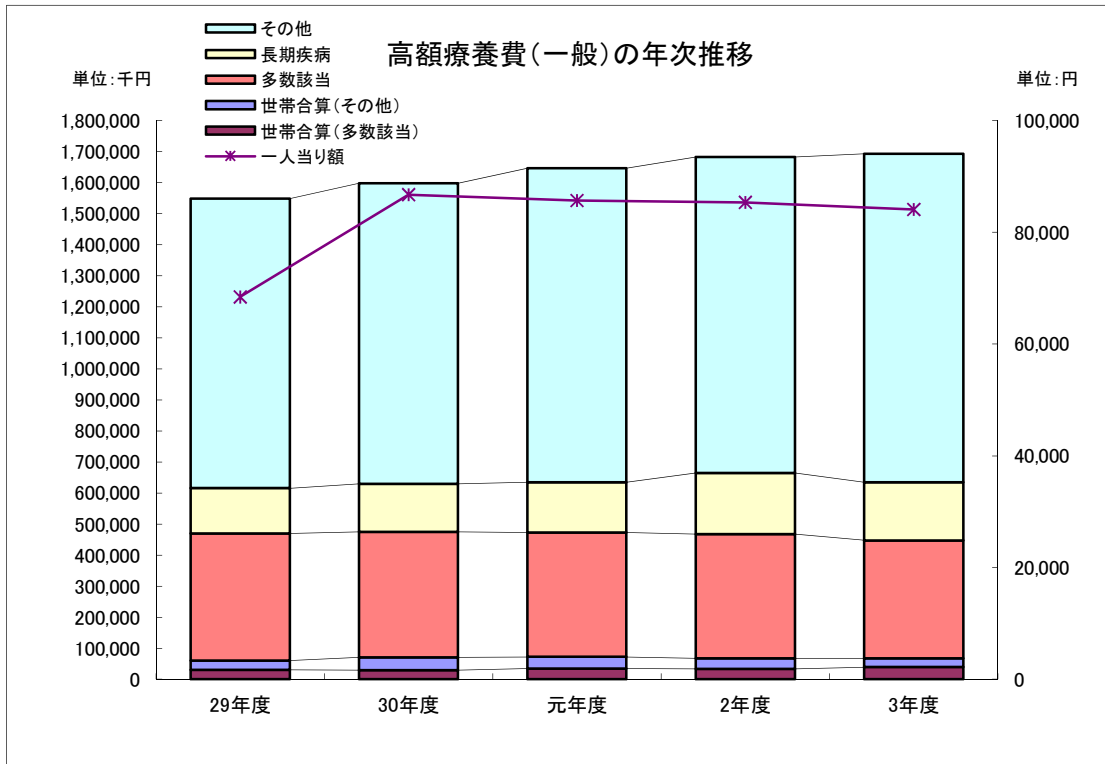
区分 年度	世帯合算分				多数該当分	
	多数該当分		その他		件数 (件)	費用額 (円)
	件数 (件)	費用額 (円)	件数 (件)	費用額 (円)		
28 (前年度比)	1,831	35,322,988 (100.92%)	3,066	28,417,061 (102.81%)	3,701	377,226,063 (106.47%)
29 (前年度比)	1,623	30,522,532 (86.41%)	2,812	29,842,947 (105.02%)	3,994	409,987,670 (108.68%)
30 (前年度比)	928	29,716,701 (97.36%)	2,048	40,466,772 (135.60%)	4,026	404,412,209 (98.64%)
元 (前年度比)	1,100	34,119,054 (114.81%)	2,074	37,583,850 (92.88%)	4,274	401,544,215 (99.29%)
2 (前年度比)	1,198	33,803,654 (99.08%)	2,608	33,169,509 (88.25%)	3,627	400,119,938 (99.65%)
3 (前年度比)	1,521	39,112,711 (115.71%)	2,471	28,571,711 (86.14%)	3,507	380,094,980 (95.00%)

区分 年度	長期疾病分		その他		合計		1件当り 費用額 (円)
	件数 (件)	費用額 (円)	件数 (件)	費用額 (円)	件数 (件)	費用額 (円)	
28 (前年度比)	1,904	148,169,862 (101.38%)	12,575	973,900,227 (109.17%)	23,077	1,563,036,201 (107.41%)	67,731 (100.99%)
29 (前年度比)	1,863	145,117,090 (97.94%)	12,334	932,854,329 (95.79%)	22,626	1,548,324,568 (99.06%)	68,431 (101.03%)
30 (前年度比)	2,011	155,305,607 (107.02%)	9,414	968,036,226 (103.77%)	18,427	1,597,937,515 (103.20%)	86,717 (126.72%)
元 (前年度比)	2,148	161,572,163 (104.03%)	9,612	1,011,295,071 (104.47%)	19,208	1,646,114,353 (103.01%)	85,699 (98.83%)
2 (前年度比)	2,275	197,381,618 (122.16%)	10,009	1,018,357,747 (100.70%)	19,717	1,682,832,466 (102.23%)	85,349 (99.59%)
3 (前年度比)	2,183	186,194,446 (94.33%)	10,444	1,058,256,284 (103.92%)	20,126	1,692,230,132 (100.56%)	84,082 (98.51%)

(8) 退職被保険者等高額療養費の推移

区分 年度	世帯合算分				多数該当分	
	多数該当分		その他		件数 (件)	費用額 (円)
	件数 (件)	費用額 (円)	件数 (件)	費用額 (円)		
28 (前年度比)	193	1,828,880 (46.78%)	66	1,460,513 (66.61%)	226	22,734,951 (72.47%)
29 (前年度比)	115	1,103,787 (60.35%)	33	882,288 (60.41%)	132	12,828,127 (56.42%)
30 (前年度比)	33	434,613 (39.37%)	6	131,037 (14.85%)	85	7,414,737 (57.80%)
元 (前年度比)	6	19,390 (4.46%)	5	159,904 (122.03%)	12	1,061,936 (14.32%)
2 (前年度比)	0	0 (0.00%)	0	0 (0.00%)	0	0 (0.00%)
3 (前年度比)	0	0 (0.00%)	0	0 (0.00%)	0	0 (0.00%)

区分 年度	長期疾病分		その他		合計		1件当り 費用額 (円)
	件数 (件)	費用額 (円)	件数 (件)	費用額 (円)	件数 (件)	費用額 (円)	
28 (前年度比)	201	14,441,337 (79.09%)	275	42,568,957 (68.86%)	961	83,034,638 (80.22%)	86,404 (70.63%) (88.05%)
29 (前年度比)	152	12,357,508 (85.57%)	196	37,107,403 (87.17%)	628	64,279,113 (65.35%)	102,355 (77.41%) (118.46%)
30 (前年度比)	75	5,234,484 (42.36%)	71	9,925,365 (26.75%)	270	23,140,236 (42.99%)	85,705 (36.00%) (83.73%)
元 (前年度比)	8	530,845 (10.14%)	15	1,997,535 (20.13%)	46	3,769,610 (17.04%)	81,948 (16.29%) (95.62%)
2 (前年度比)	0	0 (0.00%)	1	126,951 (6.36%)	1	126,951 (2.17%)	126,951 (3.37%) (154.92%)
3 (前年度比)	0	0 (0.00%)	0	0 (0.00%)	0	0 (0.00%)	0 (0.00%) (0.00%)



(9) その他給付の年度別推移

区分 年度	出産育児一時金			葬 祭 費		
	件数 (件)	支給率 (%)	支給額 (千円)	件数 (件)	支給率 (%)	支給額 (千円)
29年度	107	0.25	44,463	283	0.66	8,490
30年度	81	0.21	33,627	270	0.71	8,100
元年度	91	0.24	37,890	270	0.72	8,100
2年度	71	0.19	29,595	275	0.75	8,250
3年度	66	0.18	27,357	292	0.80	8,760

※ 支給率=支給件数/年間平均被保険者数

件

(10) 療養諸率の年度別推移

一般

	1人当たり 診療費 (円)	受診率 (%)	1件当たり 日数(日)	1日当たり 診療費 (円)
29年度	297,449	1,071.379	1.97	14,092
30年度	310,027	1,086.415	1.95	14,642
元年度	321,398	1,107.109	1.92	15,098
2年度	321,962	1,056.262	1.90	16,017
3年度	330,487	1,100.244	1.87	16,072

退職

	1人当たり 診療費 (円)	受診率 (%)	1件当たり 日数(日)	1日当たり 診療費 (円)
29年度	368,356	1,188.600	1.86	16,650
30年度	299,435	1,191.256	1.86	13,547
元年度	284,122	1,415.054	1.72	11,702
2年度	4,006,270	1,300.000	3.38	91,052
3年度	2,240	100.000	1.00	2,240

一般+退職

	1人当たり 診療費 (円)	受診率 (%)	1件当たり 日数(日)	1日当たり 診療費 (円)
29年度	299,250	1,074.357	1.97	14,160
30年度	309,903	1,087.639	1.95	14,629
元年度	309,963	1,087.222	1.95	14,634
2年度	322,063	1,056.269	1.90	16,021
3年度	330,478	1,100.216	1.87	16,072

(11) 年代別療養諸率の推移

総被保険者

	1人当たり診療費 (円)	受診率 (%)	1件当たり日数 (日)	1日当たり診療費 (円)
29年度	299,250	1074.357%	1.97	14,160
30年度	309,903	1087.639%	1.95	14,629
元年度	324,181	1118.610%	1.92	15,079
2年度	322,063	1056.269%	1.90	16,021
3年度	330,932	1101.725%	1.87	16,072

①前期高齢者

	1人当たり診療費 (円)	受診率 (%)	1件当たり日数 (日)	1日当たり診療費 (円)
29年度	371,938	1412.290%	1.81	14,540
30年度	388,874	1410.281%	1.81	15,273
元年度	400,343	1420.771%	1.79	15,768
2年度	401,575	1352.722%	1.77	16,735
3年度	402,917	1387.049%	1.75	16,577

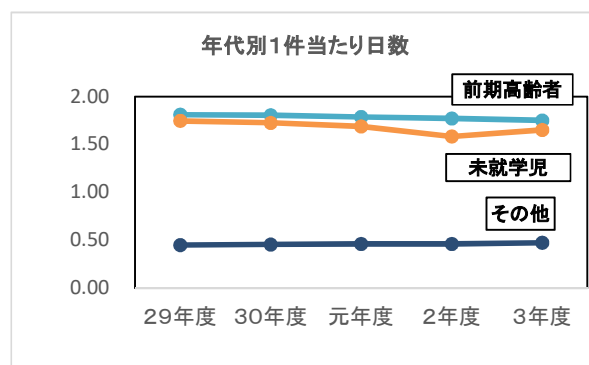
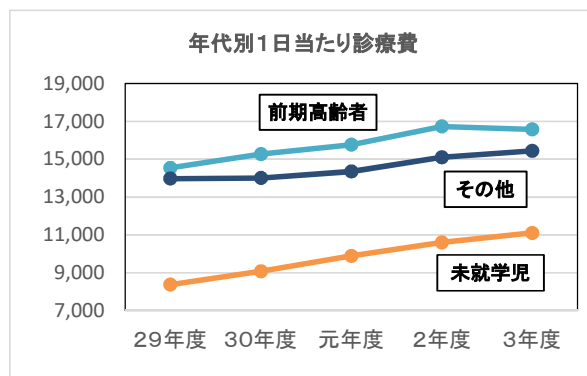
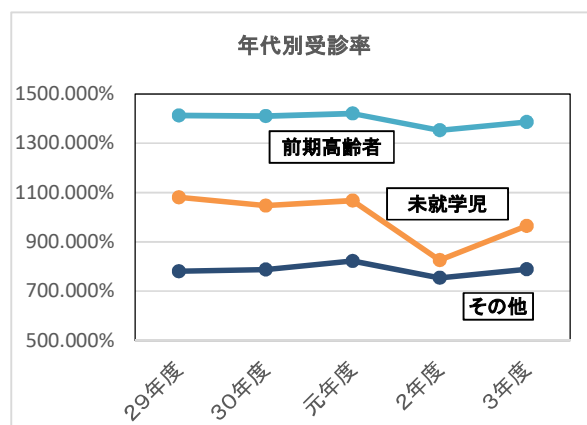
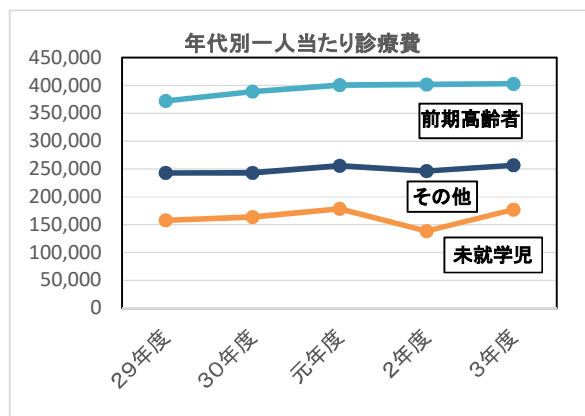
※入院、入院外、薬剤の費用額

②未就学児

	1人当たり診療費 (円)	受診率 (%)	1件当たり日数 (日)	1日当たり診療費 (円)
29年度	157,912	1080.952%	1.75	8,365
30年度	163,970	1046.975%	1.73	9,072
元年度	178,401	1067.676%	1.69	9,887
2年度	138,607	826.057%	1.58	10,595
3年度	177,162	964.905%	1.65	11,104

③その他

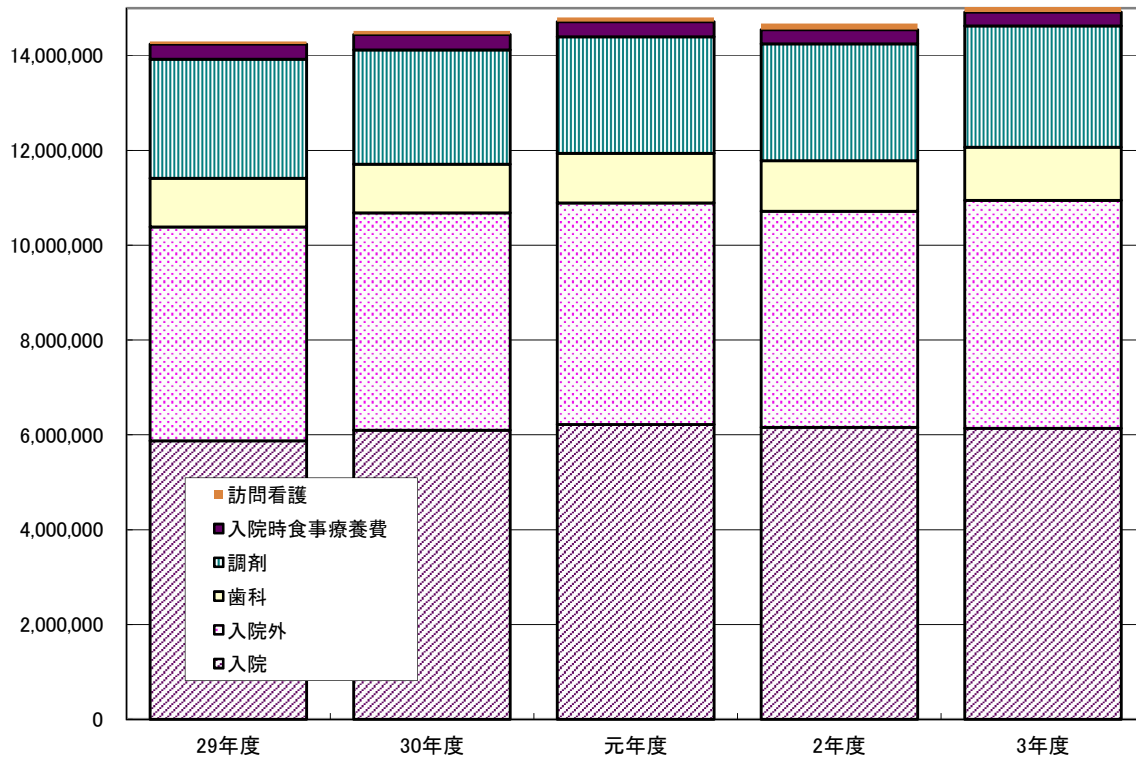
	1人当たり診療費 (円)	受診率 (%)	1件当たり日数 (日)	1日当たり診療費 (円)
29年度	242,884	780.405%	0.45	13,977
30年度	242,995	788.103%	0.45	14,017
元年度	255,629	822.881%	0.46	14,346
2年度	246,092	753.983%	0.46	15,098
3年度	256,773	788.750%	0.47	15,441



療養の給付費の費用額内訳の推移

一般被保険者分

単位：千円



退職被保険者等分

単位：千円

