

---

---

財 政

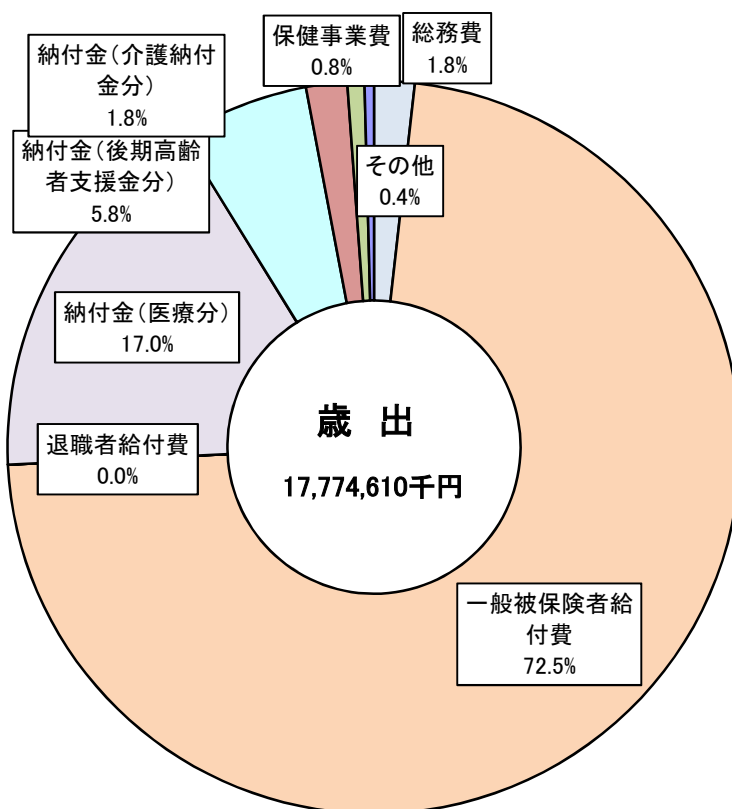
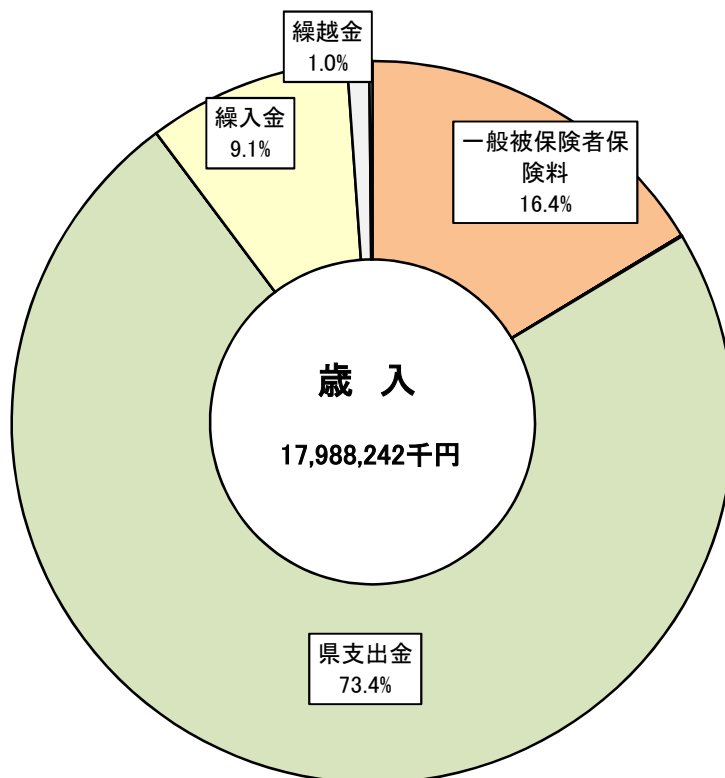
---

---



## 6 財 政

(1) 令和3年度国民健康保険費特別会計決算図表



## (2) 令和3年度国民健康保険費特別会計歳入・歳出決算状況

## 【歳入】

科 目		最終予算額 円	決算額 円	1人当り 円	1人当り 対前年比 %	
国保料	一般被保険者分	2,875,663,000	2,942,106,667	80,590	93.3	
	退職被保険者等分	6,000	14,444	14,444	17.1	
	計	2,875,669,000	2,942,121,111	80,590	93.3	
国庫支出金	療養給付費等負担金	0	0	0	0.0	
	高額医療費共同事業負担金	0	0	0	0.0	
	特定健康診査等負担金	0	0	0	0.0	
	普通調整交付金	0	0	0	0.0	
	特別調整交付金	0	0	0	—	
	災害臨時特例補助金	7,917,000	7,917,000	216	—	
	計	7,917,000	7,917,000	216	—	
県支出金	普通交付金	13,182,513,000	12,862,343,313	352,325	102.9	
	特定健康診査等負担金	41,302,000	38,516,000	1,055	93.6	
	努力支援分・県繰入金	92,565,000	129,649,000	3,551	107.3	
	特別調整交付金	133,139,000	167,112,000	4,577	78.8	
	計	13,449,519,000	13,197,620,313	361,509	102.5	
療養給付費交付金				0	0.0	
前期高齢者交付金				0	0.0	
共同事業交付金				0	0.0	
繰入金	一般会計	保険基盤安定	1,006,890,000	1,007,011,067	27,584	94.6
		職員給与費等	317,589,000	277,000,308	7,587	98.9
		出産育児金等	23,867,000	18,401,942	504	93.5
		財政安定化支援事業	314,729,000	314,729,000	8,621	107.3
		その他	20,259,000	20,258,094	554	—
	基金等	20,000,000	0	0	—	
	計	1,703,334,000	1,637,400,411	44,851	97.6	
繰越金		177,090,000	177,090,113	4,850	—	
その他収入		24,702,000	26,093,104	714	90.5	
合計		18,238,231,000	17,988,242,052	492,734	99.8	

※ 表中「1人当り」は年間平均被保険者数で除した数（国保料はそれぞれの被保険者数で除した数）

【歳出】

科 目		予算現額 円	決算額 円	1人当り 円	1人当り 対前年比 %	
総 務 費		329,194,000	317,658,922	8,701	96.4	
保 險 給 付 費	療 養 給 付 費	11,311,437,000	11,092,517,841	303,846	103.2	
	療 養 費	76,471,000	54,675,633	1,498	95.0	
	計	11,387,908,000	11,147,193,474	305,344	103.1	
	一	高 額 療 養 費	1,751,432,000	1,694,639,518	46,420	100.7
	高 額 介 護 合 算 療 養 費	500,000	267,283	7	295.5	
	般	移 送 費	10,000	0	0	—
	出 産 育 児 一 時 金	35,800,000	27,602,913	756	93.5	
	葬 祭 費	8,640,000	8,760,000	240	106.4	
	そ の 他	460,000	419,197	11	—	
	計	13,184,750,000	12,878,882,385	352,778	102.8	
	退	療 養 給 付 費 療 養 費	2,763,000	1,568	1,568	0.1
	高 額 療 養 費	100,000	0	0	0.0	
	高 額 介 護 合 算 療 養 費	100,000	0	0	—	
	職	移 送 費	10,000	0	0	—
計	2,973,000	1,568	1,568	0.1		
審 査 支 払 手 数 料	40,207,000	38,017,098	1,041	104.4		
出 産 育 児 一 時 金 支 払 手 数 料	19,000	13,230	0.4	91.5		
計	13,227,949,000	12,916,914,281	353,820	102.8		
納 国 費 ( 医 療 給 付 分 )	一 般	3,014,583,000	3,014,582,193	82,575	88.2	
保 險 給 付 分 ( 後 期 支 援 )	退 職	0	0	0	0.0	
計	3,014,583,000	3,014,582,193	82,575	88.1		
付 分 ( 後 期 支 援 )	一 般	1,035,105,000	1,035,104,349	28,354	100.5	
事 業 支 援 分 ( 介 護 )	退 職	0	0	0	0.0	
計	1,035,105,000	1,035,104,349	28,354	100.5		
金 業 介 護 分 ( 介 護 )	一 般	320,792,000	320,791,487	8,787.1	92.8	
計	320,792,000	320,791,487	8,787	92.8		
介 護 納 付 金	0	0	0	0.0		
共 同 事 業 抛 出 金	10,000	393	0	12.8		
保 健 事 業 費	89,913,000	74,780,124	2,048	104.6		
特 定 健 康 診 査 等 事 業 費	69,960,000	59,616,214	1,633	102.2		
直 診 勘 定 繰 出	12,185,000	11,989,000	328	250.7		
そ の 他 支 出	38,540,000	23,172,893	635	181.6		
予 備 費	100,000,000	0	0	—		
合 計	18,238,231,000	17,774,609,856	486,882	99.6		

※ 表中「1人当り」は年間平均被保険者数で除した数

## (3) 年度別国民健康保険費特別会計歳入・歳出決算状況

【歳入】

(単位：円、%)

年 度		2 3 年 度	2 4 年 度	2 5 年 度	2 6 年 度	2 7 年 度
科 目						
国保料	一般被保険者分	3,760,182,881	3,810,802,915	3,755,646,389	3,609,921,472	3,413,265,535
	退職被保険者等分	414,485,001	404,733,756	391,056,030	352,830,189	253,579,103
	計 (対前年度比)	4,174,667,882 (111.30)	4,215,536,671 (100.98)	4,146,702,419 (98.37)	3,962,751,661 (95.56)	3,666,844,638 (92.53)
国庫支出金	療養給付費等負担金	3,424,309,983	3,271,025,833	3,176,775,945	3,399,328,073	3,172,943,989
	高額共同事業負担金	97,642,004	105,215,507	105,615,004	115,056,166	115,923,606
	特定健康診査等負担金	19,113,000	20,012,000	19,397,000	25,579,000	25,827,000
	普通調整交付金	1,293,144,000	1,173,778,000	1,231,201,000	1,338,308,000	1,313,273,000
	特別調整交付金	433,762,000	311,662,000	329,711,000	318,790,000	284,675,000
	出産育児一時金補助金	2,690,000	220,000			
	高齢者医療制度円滑運営事業費補助金	843,800	817,493	828,000	0	0
	災害臨時特例補助金	64,000	341,000	182,000	104,000	13,000
	その他国庫支出金	0	0	0	0	0
	計 (対前年度比)	5,271,568,787 (98.35)	4,883,071,833 (92.63)	4,863,709,949 (99.60)	5,197,165,239 (106.86)	4,912,655,595 (94.53)
県支出金	高額共同事業負担金	97,642,004	105,215,507	105,615,004	115,056,166	115,923,606
	特定健康診査等負担金	19,113,000	20,012,000	19,397,000	25,579,000	26,376,000
	普通調整交付金	634,964,000	611,039,000	605,510,000	647,038,000	643,712,000
	特別調整交付金	14,609,000	233,099,000	238,397,000	262,348,000	192,608,000
	その他県支出金		35,000			1,000,000
	計 (対前年度比)	766,328,004 (98.75)	969,400,507 (126.50)	968,919,004 (99.95)	1,050,021,166 (108.37)	979,619,606 (93.30)
療養給付費交付金 (対前年度比)	979,571,243 (111.23)	1,239,513,227 (126.54)	1,126,500,764 (90.88)	1,264,899,256 (112.29)	1,037,632,427 (82.03)	
前期高齢者交付金 (対前年度比)	3,811,852,350 (151.87)	4,221,330,479 (110.74)	4,144,287,220 (98.17)	3,962,364,802 (95.61)	4,252,268,103 (107.32)	
共同事業交付金 (対前年度比)	2,423,093,739 (94.71)	2,470,997,099 (101.98)	2,400,617,189 (97.15)	2,525,383,992 (105.20)	4,958,520,063 (196.35)	
一般会計繰入金	保険基盤安定	824,465,479	832,935,687	822,175,128	904,472,974	1,104,018,038
	職員給与費等	316,720,545	333,530,084	316,938,623	305,784,500	312,773,563
	出産育児一時金	63,586,684	51,105,016	50,321,272	46,663,818	46,646,824
	財政安定化支援事業	302,825,000	245,782,000	236,050,000	283,455,000	269,419,000
	その他 (対前年度比)	77,890,000 (78.61)	87,789,000 (97.83)	74,996,374 (96.73)	73,421,495 (107.55)	72,644,421 (111.88)
基金等繰入金 (対前年度比)	10 (0.01)	0 (0.00)	20,000,000 (-)	20,000,000 (100.00)	20,000,000 (100.00)	
繰越金 (対前年度比)	17,525,700 (-)	664,719,048 (3792.82)	630,253,951 (94.82)	541,666,855 (85.94)	470,258,991 (86.82)	
その他収入 (対前年度比)	22,279,637 (16.34)	26,149,327 (117.37)	53,729,785 (205.47)	26,440,002 (49.21)	53,127,809 (200.94)	
合計 (対前年度比)	19,052,375,060 (105.91)	20,241,859,978 (106.24)	19,855,201,678 (98.09)	20,164,490,760 (101.56)	22,156,429,078 (109.88)	

(単位：円、%)

28年度	29年度	30年度	元年度	2年度	3年度
3,349,186,964	3,319,505,902	3,250,132,655	3,199,571,626	3,159,283,325	2,942,106,667
165,006,991	91,952,467	34,458,284	7,040,681	84,342	14,444
3,514,193,955 (95.84)	3,411,458,369 (97.08)	3,284,590,939 (96.28)	3,206,612,307 (97.63)	3,159,367,667 (98.53)	2,942,121,111 (93.12)
3,055,853,508	3,045,245,993	0	0	0	0
146,417,336	122,192,000	0	0	0	0
26,161,000	22,892,000	0	0	0	0
1,174,732,000	1,090,383,000	0	0	0	0
271,397,000	351,881,000	0	0	0	0
0	0	0	0	0	0
0	0	0	0	31,386,000	7,917,000
0	0	0	746,000	9,641,000	0
4,674,560,844 (95.15)	4,632,593,993 (99.10)	0 (0.00)	746,000 皆増	41,027,000 (5499.60)	7,917,000 (19.30)
146,417,336	105,051,388	0	0	0	0
26,161,000	22,892,000	43,324,000	41,302,000	41,276,000	38,516,000
615,752,000	585,939,000	12,424,279,255	12,582,314,295	12,535,675,245	12,862,343,313
194,381,000	171,490,000	364,778,000	302,940,000	332,651,000	296,761,000
1,000,000	1,000,000	1,000,000	1,000,000	1,000,000	0
983,711,336 (100.42)	886,372,388 (90.10)	12,833,381,255 (1447.85)	12,927,556,295 (100.73)	12,910,602,245 (99.87)	13,197,620,313 (102.22)
788,148,262 (75.96)	434,693,865 (55.15)	11,854,632 (2.73)	0 (0.00)	0 -	0 -
4,674,402,072 (109.93)	5,221,047,563 (111.69)	0 (0.00)	0 -	0 -	0 -
4,828,084,340 (97.37)	4,424,058,563 (91.63)	0 (0.00)	0 -	0 -	0 -
1,044,142,360	1,026,404,521	1,087,656,350	1,078,550,619	1,067,201,151	1,007,011,067
302,323,328	307,143,901	299,032,547	275,127,727	280,850,947	277,000,308
35,363,638	29,749,193	22,672,231	25,451,620	19,737,757	18,401,942
277,937,000	265,391,000	254,997,000	277,242,000	294,027,000	314,729,000
75,835,323	74,694,818	29,020,459	36,217,626	19,757,998	20,258,094
1,735,601,649 (96.13)	1,703,383,433 (98.14)	1,693,378,587 (99.41)	1,692,589,592 (99.95)	1,681,574,853 (99.35)	1,637,400,411 (97.37)
20,000,000 (100.00)	0 (0.00)	0 (0.00)	0 (0.00)	0 (0.00)	0 (0.00)
360,985,110 (76.76)	473,853,749 (131.27)	676,948,071 (142.86)	497,733,632 (73.53)	237,803,142 (47.78)	177,090,113 (74.47)
31,248,379 (58.82)	31,690,692 (101.42)	25,458,355 (80.33)	20,076,856 (78.86)	28,886,047 (143.88)	26,093,104 (90.33)
21,610,935,947 (97.54)	21,219,152,615 (98.19)	18,525,611,839 (87.31)	18,345,314,682 (99.03)	18,059,260,954 (98.44)	17,988,242,052 (99.61)

【歳出】

(単位：円、%)

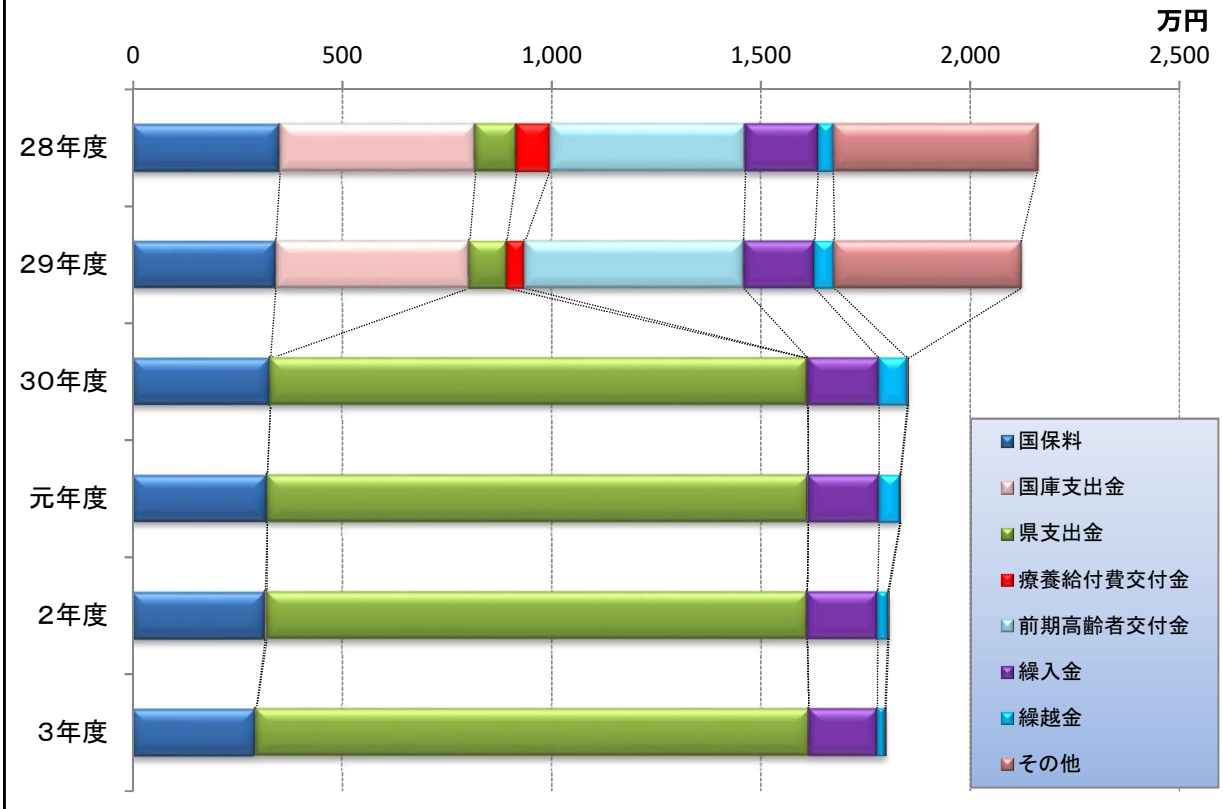
科目		年度				
		23年度	24年度	25年度	26年度	27年度
総務費		330,494,300 (対前年度比) (85.05)	342,673,927 (103.69)	331,894,418 (96.85)	318,331,892 (95.91)	314,837,715 (98.90)
一般給付	療養給付費	9,932,130,386	10,042,976,350	9,926,972,074	10,138,537,698	10,440,286,744
	療養費	49,917,846	46,564,562	54,764,488	51,672,607	60,318,645
	小計	9,982,048,232 (対前年度比) (102.40)	10,089,540,912 (101.08)	9,981,736,562 (98.93)	10,190,210,305 (102.09)	10,500,605,389 (103.05)
	高額療養費	1,282,202,651	1,354,592,189	1,324,435,393	1,368,426,461	1,457,664,997
	高額介護合算療養費	210,129	105	107,965	155,620	258,700
	移送費	0	0	0	0	0
	出産育児費	97,740,028	76,924,300	75,481,909	69,995,727	69,970,237
	葬祭費	9,660,000	8,550,000	8,700,000	8,550,000	9,030,000
	その他の保険給付費					
	計	11,371,861,040 (対前年度比) (102.95)	11,529,607,506 (101.39)	11,390,461,829 (98.79)	11,637,338,113 (102.17)	12,037,529,323 (103.44)
退職分	療養給付費療養費	805,829,857	874,200,325	839,778,528	795,605,130	682,268,827
	高額療養費	109,390,916	132,784,769	120,461,198	122,722,043	117,585,297
	高額介護合算療養費	0	0	0	0	0
	移送費	0	0	0	0	0
	小計	915,220,773 (対前年度比) (116.18)	1,006,985,094 (110.03)	960,239,726 (95.36)	918,327,173 (95.64)	799,854,124 (87.10)
審査支払手数料	41,324,472	42,249,438	41,708,646	34,871,350	34,870,040	
出産育児一時金支払手数料	46,410	36,750	35,700	33,600	34,020	
計	12,328,452,695 (対前年度比) (103.82)	12,578,878,788 (102.03)	12,392,445,901 (98.52)	12,590,570,236 (101.60)	12,872,287,507 (102.24)	
保険事業納付金	医療給付費分					
	後期支援分					
	介護納付金分					
	小計					
	退職分					
医療給付費分						
後期支援分						
小計						
計						
後期高齢者支援金等	後期高齢者支援金	2,177,564,553	2,347,285,422	2,460,157,995	2,438,920,279	2,328,352,450
	事務費拠出金	211,767	176,379	199,567	172,941	158,263
	小計	2,177,776,320 (対前年度比) (107.48)	2,347,461,801 (107.79)	2,460,357,562 (104.81)	2,439,093,220 (99.14)	2,328,510,713 (95.47)
前期高齢者納付金等	前期高齢者納付金	6,240,142	2,289,209	2,309,324	1,734,566	1,385,232
	事務費拠出金	206,954	171,612	199,567	172,941	162,784
	小計	6,447,096 (対前年度比) (185.24)	2,460,821 (38.17)	2,508,891 (101.95)	1,907,507 (76.03)	1,548,016 (81.15)
老人保健拠出金	医療費拠出金	866,423	26,380	0	0	0
	事務費拠出金	136,364	115,625	102,022	95,221	95,221
	小計	1,002,787 (対前年度比) (7.76)	142,005 (14.16)	102,022 (71.84)	95,221 (93.33)	95,221 (100.00)
介護納付金	989,580,390 (対前年度比) (108.84)	1,051,111,225 (106.22)	1,123,661,815 (106.90)	1,134,117,854 (100.93)	966,921,238 (85.26)	
共同事業拠出金	2,323,311,806 (対前年度比) (95.34)	2,389,619,162 (102.85)	2,374,066,142 (99.35)	2,513,589,380 (105.88)	4,893,782,521 (194.69)	
保健事業費	55,050,704 (対前年度比) (103.23)	65,906,813 (119.72)	67,199,996 (101.96)	79,666,335 (118.55)	74,629,445 (93.68)	
特定健康診査等事業費	31,042,935 (対前年度比) (125.34)	38,838,059 (125.11)	42,487,901 (109.40)	50,234,484 (118.23)	54,085,309 (107.67)	
直診勘定繰出金	16,869,544 (対前年度比) (194.55)	8,325,708 (49.35)	12,942,012 (155.45)	15,940,074 (123.17)	7,490,410 (46.99)	
その他支出	127,627,435 (対前年度比) (54.66)	786,187,718 (616.00)	505,868,163 (64.34)	550,685,566 (108.86)	281,255,873 (51.07)	
合計	18,387,656,012 (対前年度比) (102.31)	19,611,606,027 (106.66)	19,313,534,823 (98.48)	19,694,231,769 (101.97)	21,795,443,968 (110.67)	
収支差引残	664,719,048	630,253,951	541,666,855	470,258,991	360,985,110	



(単位：円、%)

28年度	29年度	30年度	元年度	2年度	3年度
331,887,328 (105.42)	341,135,901 (102.79)	319,255,547 (93.59)	309,339,727 (96.89)	330,135,847 (106.72)	317,658,922 (96.22)
10,419,539,034	10,414,787,374	10,592,426,478	10,815,979,152	10,774,529,427	11,092,517,841
60,602,373	56,913,529	62,815,151	67,197,909	57,709,426	54,675,633
10,480,141,407 (99.81)	10,471,700,903 (99.92)	10,655,241,629 (101.75)	10,883,177,061 (102.14)	10,832,238,853 (99.53)	11,147,193,474 (102.91)
1,563,699,563	1,551,408,656	1,599,210,071	1,646,432,688	1,686,682,190	1,694,639,518
88,234	55,609	103,355	70,695	90,677	267,283
0	0	0	0	0	0
53,045,457	44,623,789	34,008,347	38,177,430	29,606,635	27,602,913
8,130,000	8,490,000	8,100,000	8,100,000	8,250,000	8,760,000
				46,164	419,197
12,105,104,661 (100.56)	12,076,278,957 (99.76)	12,296,663,402 (101.82)	12,575,957,874 (102.27)	12,556,914,519 (99.85)	12,878,882,385 (102.56)
457,356,844	319,098,514	122,946,681	22,514,053	2,880,009	1,568
83,034,638	64,352,940	23,233,254	3,769,610	126,951	0
0	0	0	0	0	0
0	0	0	0	0	0
540,391,482 (67.56)	383,451,454 (70.96)	146,179,935 (38.12)	26,283,663 (17.98)	3,006,960 (11.44)	1,568 (0.05)
32,454,261	33,450,261	38,693,997	38,481,522	36,505,602	38,017,098
25,620	21,840	16,380	17,640	14,490	13,230
12,677,976,024 (98.49)	12,493,202,512 (98.54)	12,481,553,714 (99.91)	12,640,740,699 (101.28)	12,596,441,571 (99.65)	12,916,914,281 (102.54)
		3,051,441,072	3,407,477,834	3,427,967,219	3,014,582,193
		1,051,982,675	1,047,283,441	1,031,958,102	1,035,104,349
		333,478,078	338,396,769	346,681,854	320,791,487
		4,436,901,825	4,793,158,044	4,806,607,175	4,370,478,029
		39,881,358	20,385,304	940,018	0
		16,017,306	7,438,431	339,026	0
		55,898,664	27,823,735	1,279,044	0
		4,492,800,489	4,820,981,779	4,807,886,219	4,370,478,029
2,166,285,904	2,150,864,023	0	0	0	0
147,202	142,742	0	0	0	0
2,166,433,106 (93.04)	2,151,006,765 (99.29)	0 (0.00)	0	0	0
1,374,780	7,820,372	0	0	0	0
155,861	151,138	0	0	0	0
1,530,641 (98.88)	7,971,510 (520.80)	0 (0.00)	0	0	0
0	0	0	0	0	0
74,816	47,610	0	0	0	0
74,816 (78.57)	47,610 (63.64)	0 (0.00)	0	0	0
842,421,579 (87.12)	818,235,472 (97.13)	0 (0.00)	0	0	0
4,812,070,950 (98.33)	4,483,155,937 (93.16)	3,234 (0.00)	3,200 (98.95)	3,075 (96.09)	393 (12.78)
76,395,115 (102.37)	81,046,816 (106.09)	81,671,392 (100.77)	78,767,663 (96.44)	71,643,938 (90.96)	74,780,124 (104.38)
55,159,100 (101.99)	56,203,569 (101.89)	58,225,337 (103.60)	57,734,472 (99.16)	58,478,841 (101.29)	59,616,214 (101.94)
7,688,770 (102.65)	7,547,520 (98.16)	5,607,000 (74.29)	4,544,000 (81.04)	4,794,000 (105.50)	11,989,000 (250.08)
165,444,769 (58.82)	102,650,932 (62.05)	588,761,494 (573.56)	195,400,000 (33.19)	12,787,350 (6.54)	23,172,893 (181.22)
21,137,082,198 (96.98)	20,542,204,544 (97.19)	18,027,878,207 (87.76)	18,107,511,540 (100.44)	17,882,170,841 (98.76)	17,774,609,856 (99.40)
473,853,749	676,948,071	497,733,632	237,803,142	177,090,113	213,632,196

### 歳入費目別の年次推移



### 歳出費目別の年次推移

