

防犯灯修繕申請について

申請要件等

1. 不点灯・破損等で取替を希望する防犯灯、又は災害等で倒壊したポール修繕についての申請です。
2. 各町内会で電気料金を支払っている防犯灯が対象となります。
中国電力が発行する「公衆街路灯 A 取付場所一覧表」「公衆街路灯地図」の 2 種類の書類を、必ず一緒に提出してください。
「公衆街路灯 A 取付場所一覧表」「公衆街路灯地図」に、記載の無い物は対象外です。
上記2種の書類を必ず取り寄せて、電気契約状態を確認のうえ申請してください。なお、発行日から 1 年以内の物をご用意ください。(請求先/中電カスタマーセンター TEL:0120-181-210)
※該当場所に印を付けてください。加工せずに全てのページを提出ください。コピーで構いません。
別紙の見本をご覧ください。
3. 鳥取市の採用する規格の灯具を設置します。他メーカー指定や設置に伴う加工などはできません。
4. 設置場所やメーカー形状の違い等により多少明るさの違いを感じる事がありますが、全て中国電力の規定 10W 以下の同規格品です。電気料金も同一です。
5. 防犯灯用ポールの再建が必要となった場合、現状が市道・県道・国道や河川地域に建っていたとしても、同じ場所には建てられません。新たに町内会で用地をご準備いただくこととなります。ポールを再建せずに、近くの電柱へ防犯灯を設置することは可能です。
6. LED 済防犯灯の修繕は分担金なしです。蛍光灯、水銀灯から修繕する場合は LED へ取替しますので、要した費用の2割が町内会負担となります。年度内(3月末)までに分担金決定通知と納付書を郵送いたしますので、納付書に印字された期限までに必ずお支払いください。
7. 工期の関係上、個別の事前連絡、完了連絡は行っておりません。
8. 中国電力への申請手続き等は、鳥取市が発注する電気業者が行います。個別の手続きは不要です。
9. 町内会から直接業者へ依頼された場合は補助の対象外となります。
10. LED 取替を希望する場所について、周辺住民への説明と承諾は町内会で行って下さい。
11. 設置後に撤去及び移設(向きの変更等含む)する際の工事費用は、町内会負担となります。

提出書類

- ① 防犯灯修繕申請書
- ② 中国電力が発行する「公衆街路灯地図」
- ③ 中国電力が発行する「公衆街路灯 A 取付場所一覧表」
- ④ 写真(電柱やポール全体像と電柱番号のアップ部分) ※写真見本参照
- ⑤ 同意書(取替と同時に移設する場合のみ)

<中国電力お問合せ先> ※添付書類②③の請求先
中電カスタマーセンター
TEL:0120-181-210

<市役所お問合せ先>
鳥取市市民生活部 協働推進課(2F 27 番窓口)
TEL 0857-30-8177 FAX 0857-20-3919

読み取りの都合上、申請書の裏は白紙になるようお願いいたします。何か記入したり、説明文の両面コピー等された場合は書き直しが必要です。必ず「防犯灯修繕申請について」をお読みのうえ、提出してください。

防犯灯修繕 申請書

令和 年 月 日

公民館地区名			
町内会名			
町内会長氏名			
住所	〒		
	鳥取市		
TEL(携帯電話)		TEL(自宅)	

町内会長以外で担当がおられる場合は以下に連絡先を記入ください。

担当者氏名		TEL(携帯電話)	
-------	--	-----------	--

- 設置要件等について了承し、町内会の総意で以下の位置の防犯灯修繕を希望します。
- 設置後の維持管理(保守点検)や、費用(電気料金他)は町内会で負担します。
- 設置後の撤去や移設にかかる費用は全額町内会で負担します。

	設置場所 ※該当に✓をしてください	中電発行「公衆街路灯地図」の番号	備考
1	<input type="checkbox"/> 電柱 <input type="checkbox"/> 個人や集落管理のポール <input type="checkbox"/> 軒下		
2	<input type="checkbox"/> 電柱 <input type="checkbox"/> 個人や集落管理のポール <input type="checkbox"/> 軒下		
3	<input type="checkbox"/> 電柱 <input type="checkbox"/> 個人や集落管理のポール <input type="checkbox"/> 軒下		
4	<input type="checkbox"/> 電柱 <input type="checkbox"/> 個人や集落管理のポール <input type="checkbox"/> 軒下		
5	<input type="checkbox"/> 電柱 <input type="checkbox"/> 個人や集落管理のポール <input type="checkbox"/> 軒下		

提出書類

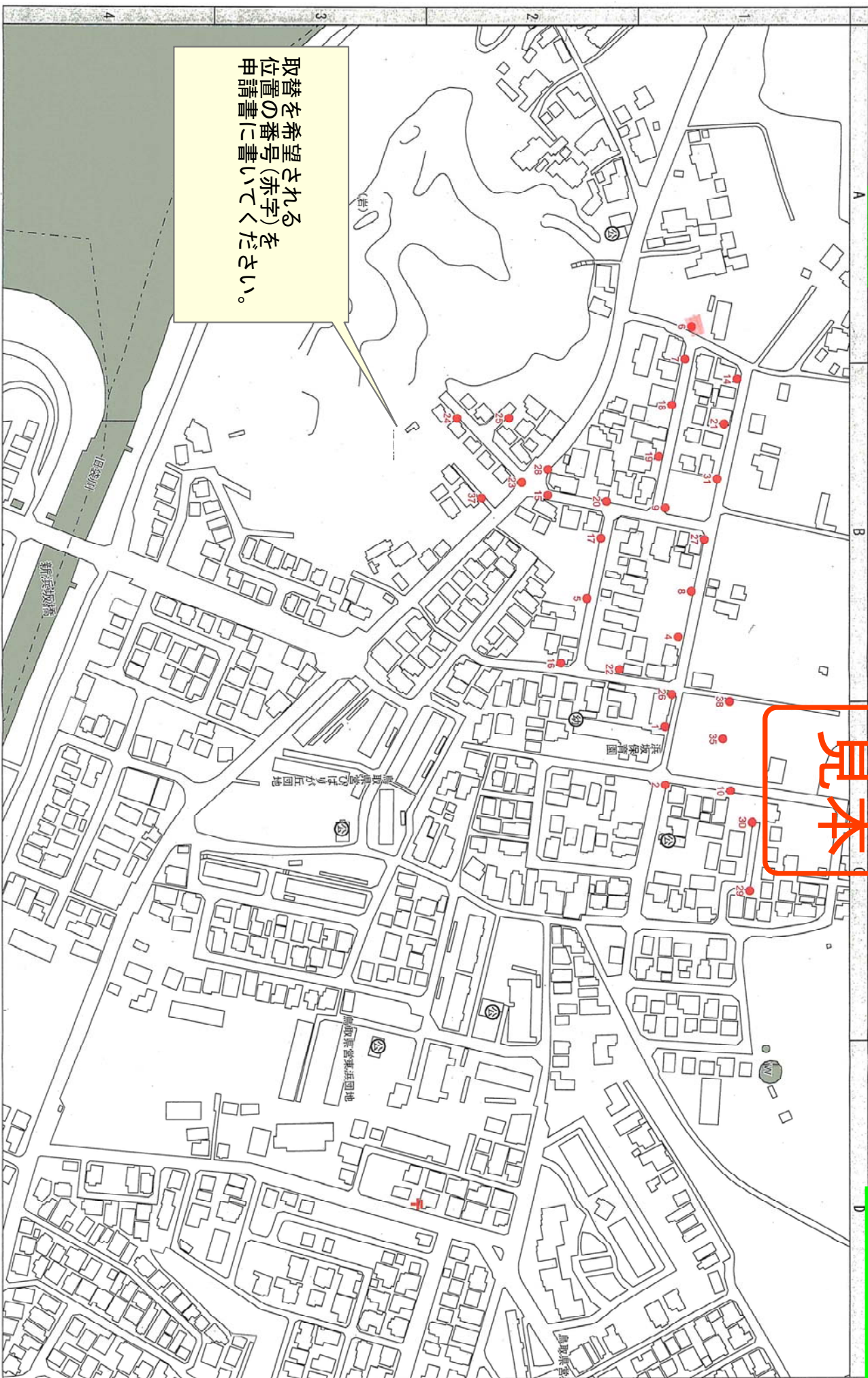
- ① 防犯灯修繕申請書(本紙)
- ② 中国電力が発行する「公衆街路灯地図」
- ③ 中国電力が発行する「公衆街路灯 A 取付場所一覧表」※③④は、最新の物をご用意ください。
該当場所に印を付けてください。全ページ提出してください。請求先: 中電カスタマーセンター 0120-181-210
- ④ 写真(電柱やポール全体像と電柱番号のアップ部分)
- ⑤ 同意書(取替と同時に移設する場合のみ)

提出先

鳥取市役所協働推進課(本庁舎 27 番窓口) 又は、最寄りの総合支所(国府・福部・河原・用瀬・佐治・気高・鹿野・青谷)

見本

取替を希望される
位置の番号(赤字)を
申請書に書いてください。



地図は切らないでください。

地図は切らないでください。

見本

- ①「電柱」「お客様柱」「NTT柱」「軒下」など設置方式
- ②設置場所の所在地住所
- ③中電の電柱番号（NTT柱の番号は記載されません。）
- ※※①～③が申請場所の写真と合っているか確認してください。
- ④発行日1年以内でご用意ください。
- ⑤全ページ提出してください(2ページあったら2ページとも)

公衆街路灯A取付場所一覧表

(注意)作成日から1ヶ月程度前の間に街路灯設備を新規設置・取替・撤去されたご契約について情報の更新に一定の期間を要するため、この一覧表の情報が更新されていない場合がございます。その際はご了承ください。

④ ページ 1/1

⑤ 作成日 2024年 1月 1日

発送コード 2100-1111-KT00-000020#


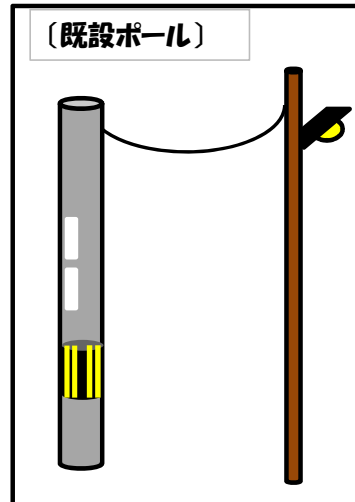
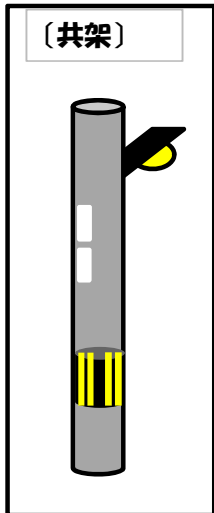
ご契約番号	ご契約名義	公街灯No	設備番号	設備名	容量	灯数
取付場所区分	取付場所			引込柱名		
2100-11111111-1	〇〇町内会	01	0101	蛍光灯・高出力	020	01
① 電柱	② サイワイチョウ71 トトリシヤクシヨマエ		③ サイワイ	シ-001-M01 - -		
2100-11111111-2	〇〇町内会	01	0101	蛍光灯・高出力	020	01
NTT専用柱	サイワイチョウ71 トトリシヤクシヨマエ		サイワイ	シ-001-M02 - -		
2100-11111111-3	〇〇町内会	01	0101	蛍光灯・高出力	020	01
軒下	サイワイチョウ71 トトリシヤクシヨマエ		サイワイ	シ-001-M03 - -		
2100-11111111-4	〇〇町内会	01	0101	蛍光灯・高出力	020	01
お客様柱	サイワイチョウ71 トトリシヤクシヨマエ		サイワイ	シ-001-M04 - -		
2100-11111111-5	〇〇町内会	01	0101	水銀灯・高出力	020	01
電柱	サイワイチョウ71 トトリシヤクシヨマエ		サイワイ	シ-001-H01 - -		
2100-11111111-1	〇〇町内会	01	0101	蛍光灯・高出力	020	01
電柱	サイワイチョウ71 トトリシヤクシヨマエ		サイワイ	シ-001-M02 - -		
2100-11111111-1	〇〇町内会	01	0101	蛍光灯・高出力	020	01
電柱	サイワイチョウ71 トトリシヤクシヨマエ		サイワイ	シ-001-M02 - -		
2100-11111111-1	〇〇町内会	01	0101	蛍光灯・高出力	020	01
電柱	サイワイチョウ71 トトリシヤクシヨマエ		サイワイ	シ-001-M02 - -		
2100-11111111-1	〇〇町内会	01	0101	蛍光灯・高出力	020	01
電柱	サイワイチョウ71 トトリシヤクシヨマエ		サイワイ	シ-001-M02 - -		
2100-11111111-1	〇〇町内会	01	0101	蛍光灯・高出力	020	01
電柱	サイワイチョウ71 トトリシヤクシヨマエ		サイワイ	シ-001-M02 - -		
2100-11111111-1	〇〇町内会	01	0101	蛍光灯・高出力	020	01
電柱	サイワイチョウ71 トトリシヤクシヨマエ		サイワイ	シ-001-M02 - -		
2100-11111111-1	〇〇町内会	01	0101	蛍光灯・高出力	020	01
電柱	サイワイチョウ71 トトリシヤクシヨマエ		サイワイ	シ-001-M02 - -		
2100-11111111-1	〇〇町内会	01	0101	蛍光灯・高出力	020	01
電柱	サイワイチョウ71 トトリシヤクシヨマエ		サイワイ	シ-001-M02 - -		
2100-11111111-1	〇〇町内会	01	0101	蛍光灯・高出力	020	01
電柱	サイワイチョウ71 トトリシヤクシヨマエ		サイワイ	シ-001-M02 - -		
2100-11111111-1	〇〇町内会	01	0101	蛍光灯・高出力	020	01
電柱	サイワイチョウ71 トトリシヤクシヨマエ		サイワイ	シ-001-M02 - -		
2100-11111111-1	〇〇町内会	01	0101	蛍光灯・高出力	020	01
電柱	サイワイチョウ71 トトリシヤクシヨマエ		サイワイ	シ-001-M02 - -		
2100-11111111-1	〇〇町内会	01	0101	蛍光灯・高出力	020	01
電柱	サイワイチョウ71 トトリシヤクシヨマエ		サイワイ	シ-001-M02 - -		
2100-11111111-1	〇〇町内会	01	0101	蛍光灯・高出力	020	01
電柱	サイワイチョウ71 トトリシヤクシヨマエ		サイワイ	シ-001-M02 - -		

【取付型式】

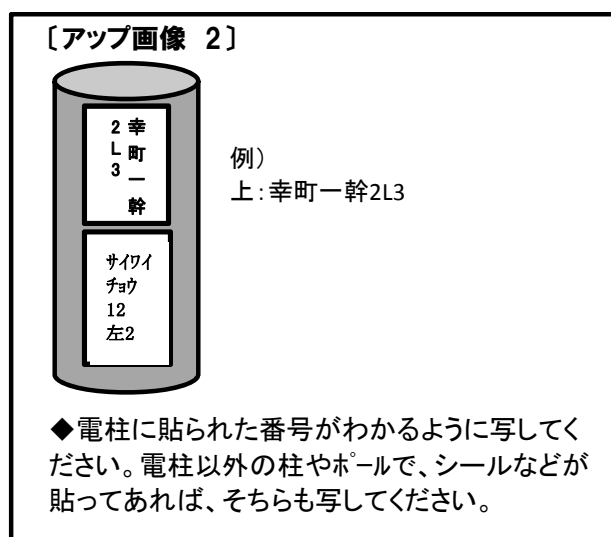
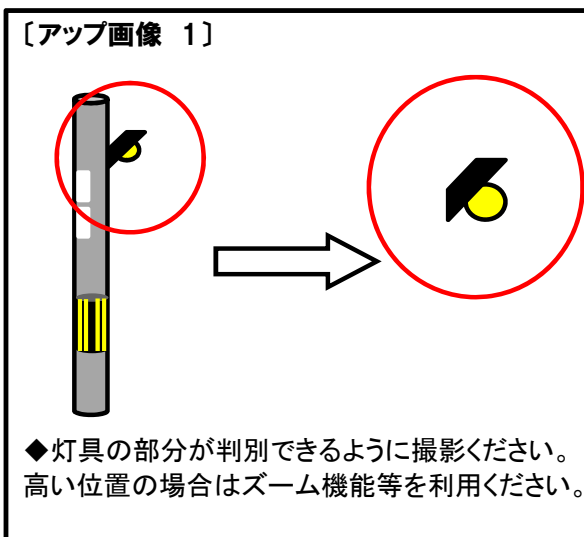
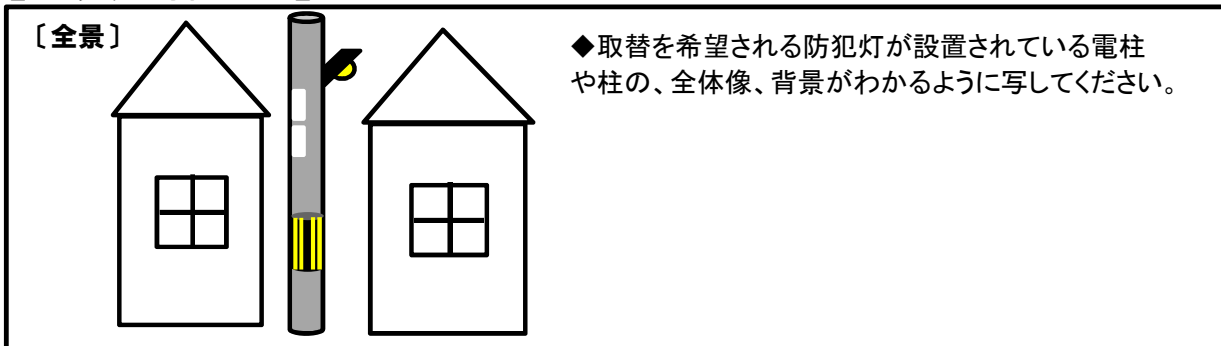
◆下記のイラストを参考に、申請書の「電柱共架型」「既設ポール型」「屋側型」いずれかに○をしてください。

- ・中国電力やNTTの電柱⇒**共架型**
- ・町内会や住民管理の引込柱、NHKや有線放送用柱⇒**ポール型**
- ・建物の軒下⇒**屋側型**

※既に防犯灯が設置されているので、ポールや屋側でも同意書は不要です。



【写真の撮り方】



同意書

鳥取市長 様

- 私が権利を有する土地または家屋、ポールに防犯灯を設置することについて同意します。なお、防犯灯設置により生じた土地家屋や物の形状変更等については、一切異議申し立ていたしません。
- 設置した防犯灯・ポールが不要になった場合、撤去は町内会（集落）で行います。また、費用は町内会（集落）で全額負担いたします。

令和 年 月 日

地区名
町内会名
町内会長氏名
町内会長住所
町内会長電話番号

(昼間に繋がりやすい番号の記載をお願いします)

<設置場所の土地・家屋・設置用柱等の権利者>

氏名
住所
電話番号

(昼間に繋がりやすい番号の記載をお願いします)

(個人所有地へ移設の場合のみ提出必要)