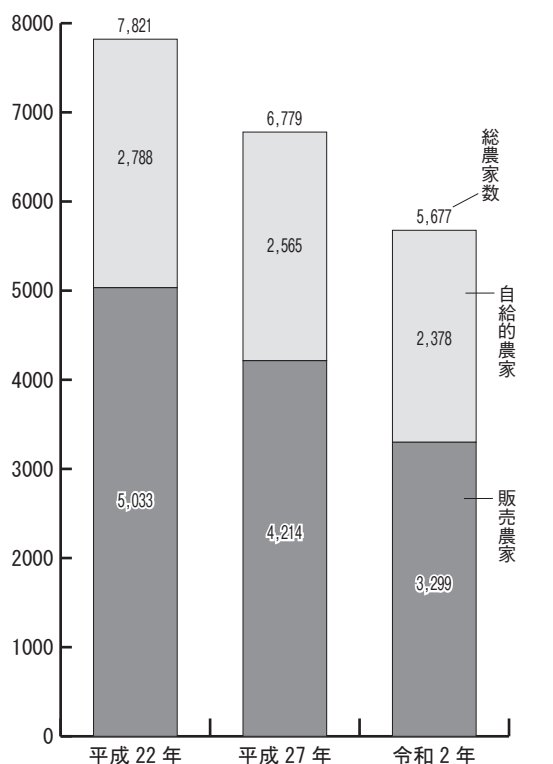


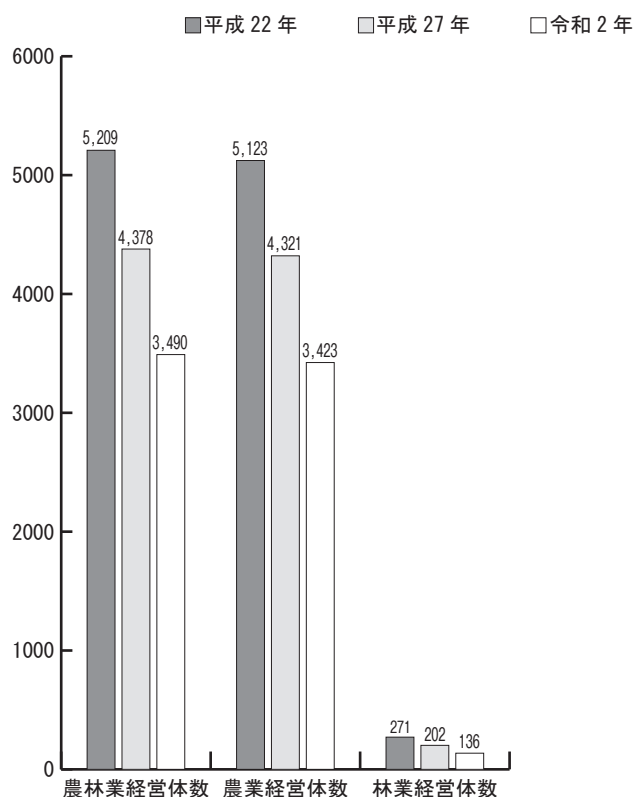
4 農 林 業

4-1 総農家数



資料) 農林水産省「農林業センサス」

4-2 経営体数



資料) 農林水産省「農林業センサス」

(注) 農業経営と林業経営を併せて営んでいる経営体は、農業経営体と林業経営体にそれぞれ含まれるため、農業経営体数と林業経営体数の合計と農林業経営体数は一致しない。

4-3 組織形態別経営体数

農林業経営体

(単位：経営体)

	計	法人化している					地方公共団体・財産区	法人化していない	
		計	農事組合法人	会 社	各種団体	その他の法人		個人経営体	
平成22年	5,209	57	14	23	15	5	7	5,145	5,104
27	4,378	84	22	36	23	3	8	4,286	4,259
令和2年	3,490	98	20	42	25	11	5	3,387	3,355

農業経営体

(単位：経営体)

	計	法人化している					地方公共団体・財産区	法人化していない	
		計	農事組合法人	会 社	各種団体	その他の法人		個人経営体	
平成22年	5,123	43	14	19	7	3	-	5,080	5,051
27	4,321	73	22	33	15	3	-	4,248	4,224
令和2年	3,423	81	20	38	14	9	-	3,342	3,316

林業経営体

(単位：経営体)

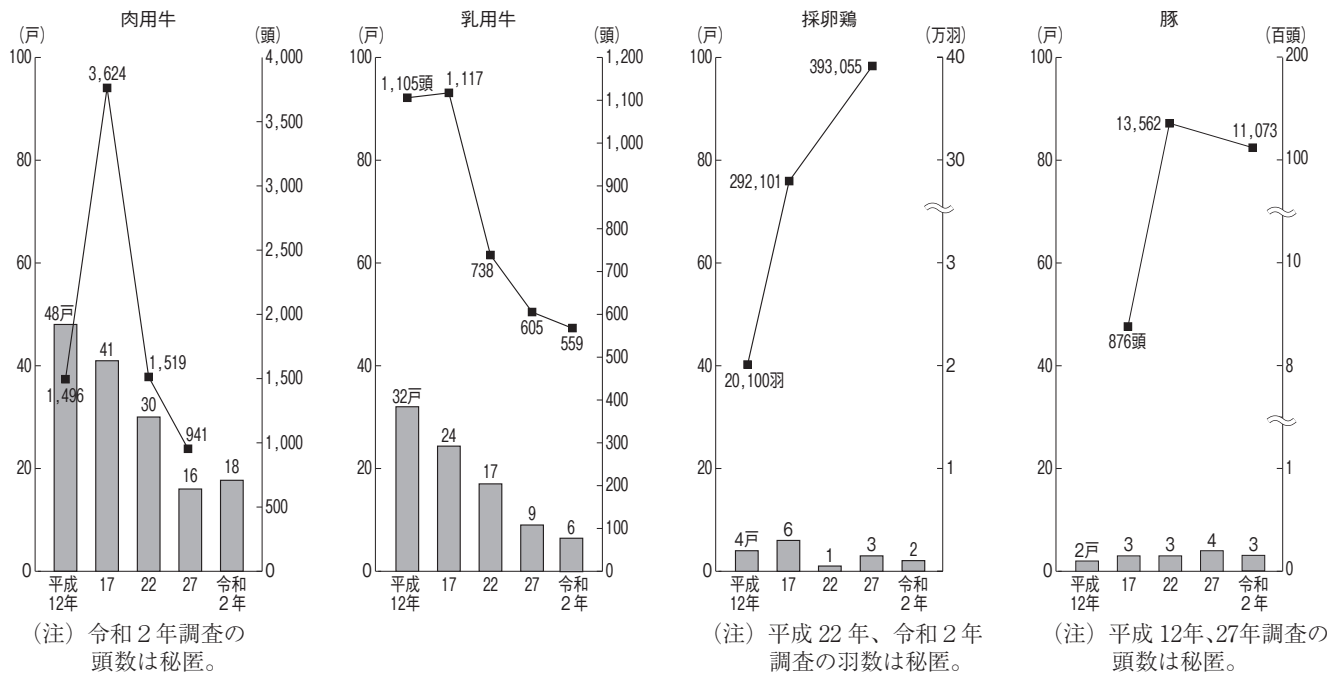
	計	法人化している					地方公共団体・財産区	法人化していない	
		計	農事組合法人	会 社	各種団体	その他の法人		個人経営体	
平成22年	271	15	-	5	8	2	7	249	237
27	202	12	-	4	8	-	8	182	179
令和2年	136	18	-	5	11	2	5	113	107

資料) 農林水産省「農林業センサス」

(注) 農業経営と林業経営を併せて営んでいる経営体は、農業経営体と林業経営体にそれぞれ含まれるため、農業経営体数と林業経営体数の合計と農林業経営体数は一致しない。

4-4 家畜飼養農家数・経営体数と頭羽数

(注1) 平成12年調査は合併町村を含む合計値。
(注2) 平成17年調査以降は農家数ではなく経営体数。



資料) 農林水産省「農林業センサス」

4-5 経営耕地面積規模別経営体数

(単位：経営体)

		計	経営耕地なし	0.3 ha未満	0.3以上～0.5未満	0.5～1.0	1.0～1.5	1.5～2.0	2.0～3.0	3.0 ha以上
農業経営体	平成22年	5,123	28	51	1,360	2,303	848	258	137	138
	27	4,321	37	52	1,096	1,934	679	239	128	156
	令和2年	3,423	35	61	888	1,515	471	178	124	151
増減数	平成27年	△ 802	9	1	△ 264	△ 369	△ 169	△ 19	△ 9	18
	令和2年	△ 898	△ 2	9	△ 208	△ 419	△ 208	△ 61	△ 4	△ 5

資料) 農林水産省「農林業センサス」

4-6 種類別耕地面積

(単位：ha)

区分	経営耕地総面積	田				畑		樹園地			
		計	稲作った田	稲以外の作物作った田	不作付	計	うち不作付	計	果樹園	桑園	その他
実数	平成12年	6,216	4,619	3,334	793	492	588	62	553	539	0
	17	5,627	4,202	3,072	733	397	485	52	426	...	12
	22	5,744	4,102	3,053	690	359	1,283	84	360
	27	5,140	3,817	3,138	508	171	1,027	47	296
	令和2年	4,274	3,324	721	...	229
増減数	平成17年	△ 589	△ 417	△ 262	△ 60	△ 95	△ 103	△ 10	△ 127	-	-
	22	117	△ 100	△ 19	△ 43	△ 38	798	32	△ 66	-	-
	27	△ 604	△ 285	85	△ 182	△ 188	△ 256	△ 37	△ 64	-	-
	令和2年	△ 866	△ 493	-	-	-	△ 306	-	△ 67	-	-

「…」 事実不詳または調査を欠くもの

資料) 農林水産省「農林業センサス」

「-」 事実のないもの

(注1) 平成12年調査は合併町村を含む合計値。
(注2) 平成17年調査以降は樹園地の内訳は調査していない。
(注3) 令和2年調査は経営耕地の利用状況を調査していない。

4－7 作物の作付・栽培面積及び収穫量

(単位：ha・t)

作物名	令和4年		令和5年		令和6年	
	作付・栽培面積 (ha)	収穫量 (t)	作付・栽培面積 (ha)	収穫量 (t)	作付・栽培面積 (ha)	収穫量 (t)
稲（水・陸稲）	2,940	15,400	2,860	13,800	2,780	14,200
大豆	94	61	108	68	71	41
小麦	X	X	0	1	1	1
秋冬ねぎ	39	559	37	480
そば	54	10	69	21	75	15

「0」 単位に満たないもの

資料) 農林水産省「作物統計調査」

「..」 未発表のもの

「X」 個人又は法人その他の団体に関する秘密を保護するため、統計数値を公表しないもの

4－8 現況森林面積（計画面積）

(単位：ha)

	平成22年	平成27年	令和2年
面積	54,376	54,376	54,420

資料) 農林水産省「農林業センサス」