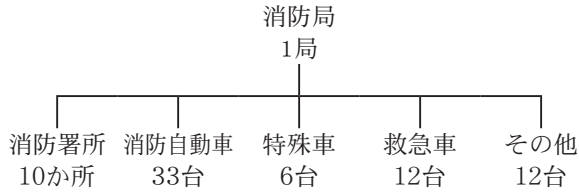


1 1 治 安

1 1 - 1 消防施設一覧 (令和7年4月末現在)

(鳥取県東部広域行政管理組合消防局鳥取市管内)

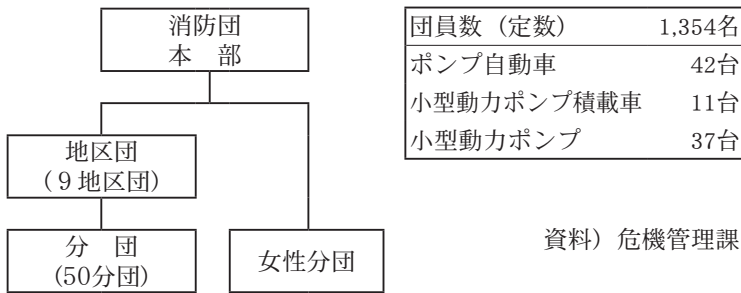


(注1) 岩美消防署、八頭消防署の施設を含む。

(注2) 若桜出張所、智頭出張所を除く。

資料) 消防局

1 1 - 2 鳥取市消防団 (令和7年4月末現在)



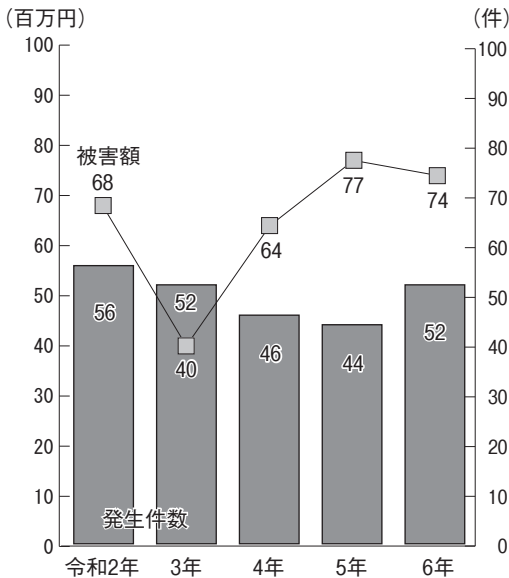
資料) 危機管理課

1 1 - 3 救急車事故種別出動状況 (令和6年)

区 分	件数 (件)	割合 (%)
急 病	8,369	70.0
交 通 事 故	541	4.5
一 般 負 傷	1,744	14.6
運 動 競 技	112	0.9
労 働 災 害	123	1.0
自 損 行 為	52	0.4
加 害	12	0.1
火 災・水 難	44(25・19)	0.4
そ の 他	963	8.1
計	11,960	100.0

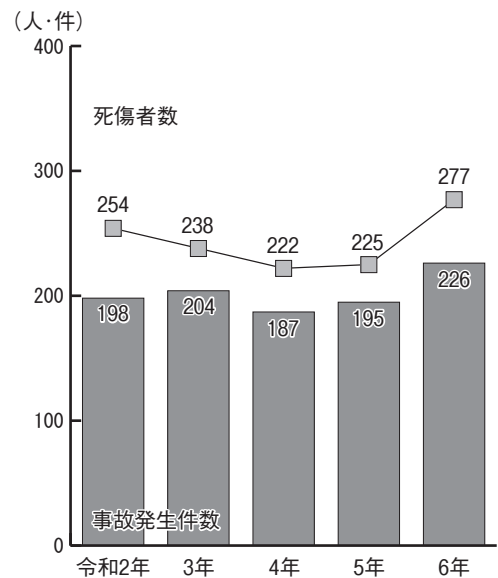
資料) 消防局

1 1 - 4 火災発生件数と被害額



資料) 消防局

1 1 - 5 交通事故発生件数と死傷者数



資料) 鳥取県警察本部

1 1 - 6 令和6年犯罪件数 (認知件数)

罪種別		件数	罪種別		件数	罪種別		件数
凶悪犯	殺 人	1	粗暴犯	暴 行	35	風俗犯	賭 博	0
	強 盗	1		傷 害	20		わいせつ	10
	放 火	0		恐喝・脅迫	7		性的姿態撮影等	14
	不同意性交等	4	知能犯	詐 欺	53	そ の 他 の 刑 法 犯	14	
窃盗犯	562	知能犯	そ の 他	8	総 計	789		

資料) 鳥取県警察本部