

13 環境・健康・医療

13-1 ごみ収集・搬入量

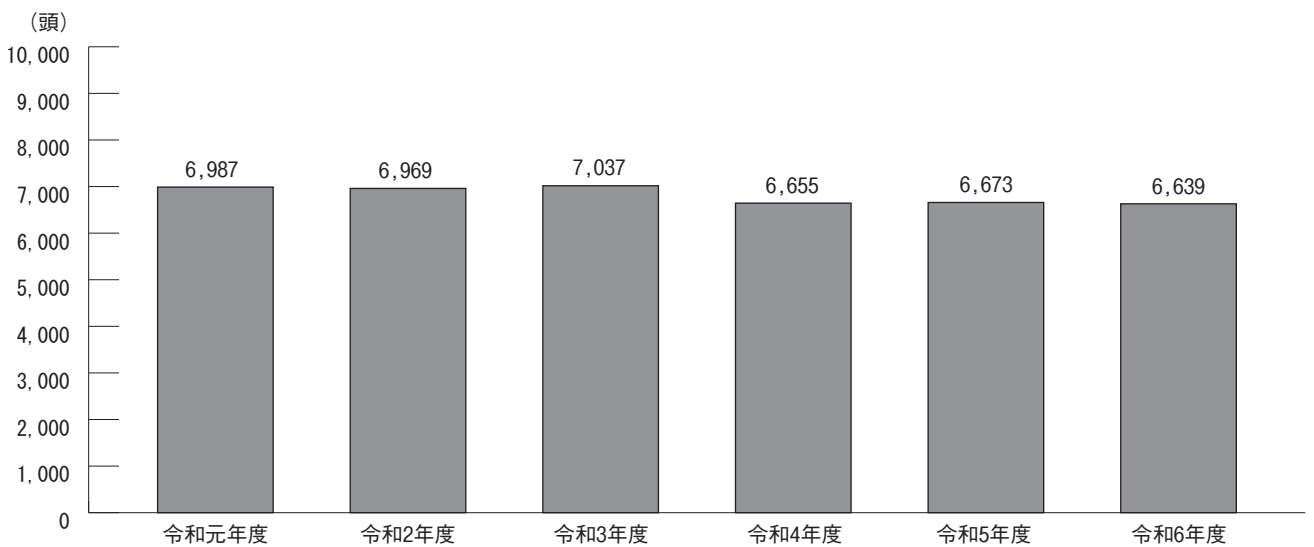
(単位：t)

| 年 度 | 総 量 | 可燃物 | 不 燃 物 | | | | 資源物 | 乾電池等 | 古紙類 |
|-------|--------|--------|-------------------|-------------|-------------|-------|-------|------|-----|
| | | | 小型破碎ごみ・ 大型不燃ごみ | 土砂・ ガレキ類 | 清掃工場 焼却灰 | 合 計 | | | |
| 令和2年度 | 63,974 | 48,365 | 1,994 | 341 | 5,483 | 7,818 | 7,060 | 66 | 665 |
| 3 | 63,783 | 48,108 | 1,837 | 197 | 5,539 | 7,573 | 7,414 | 62 | 627 |
| 4 | 62,498 | 47,658 | 1,804 | 372 | 5,401 | 7,577 | 6,631 | 57 | 575 |
| 5 | 60,532 | 46,221 | 1,633 | 557 | 5,623 | 7,813 | 5,931 | 53 | 514 |
| 6 | 58,722 | 44,730 | 1,472 | 313 | 5,576 | 7,361 | 6,084 | 60 | 487 |

(注) 資源物はプラスチックごみ、ペットボトル、ビン・缶等。

資料) 生活環境課

13-2 飼い犬登録数



資料) 生活安全課

13-3 健康診査・がん検診受診状況

| 健診名 | | 対象年齢 | 令和4年度 | | | 令和5年度 | | | 令和6年度 | | |
|---------|--------|-------|-------------|-------------|------------|-------------|-------------|------------|-------------|-------------|------------|
| | | | 対象者数 (人) | 受診者数 (人) | 受診率 (%) | 対象者数 (人) | 受診者数 (人) | 受診率 (%) | 対象者数 (人) | 受診者数 (人) | 受診率 (%) |
| 特定健康診査 | | 40歳以上 | 25,352 | 8,737 | 34.5 | 24,194 | 8,632 | 35.7 | 23,089 | 8,446 | 36.6 |
| 高齢者健康診査 | | 75歳以上 | 24,648 | 5,636 | 22.9 | 24,927 | 6,162 | 24.7 | 27,400 | 6,472 | 23.6 |
| 健康診査 | | 18歳以上 | 2,366 | 293 | 12.4 | 2,352 | 295 | 12.5 | 2,312 | 309 | 13.4 |
| がん検診 | 胃がん検診 | 40歳以上 | 57,633 | 15,388 | 26.7 | 57,633 | 14,998 | 26.0 | 57,633 | 15,159 | 26.3 |
| | 肺がん検診 | 40歳以上 | 57,633 | 17,318 | 30.0 | 57,633 | 16,907 | 29.3 | 57,633 | 16,494 | 28.6 |
| | 大腸がん検診 | 40歳以上 | 57,633 | 16,792 | 29.1 | 57,633 | 16,503 | 28.6 | 57,633 | 16,223 | 28.1 |
| | 乳がん検診 | 40歳以上 | 34,640 | 5,584 | 29.8 | 34,640 | 5,257 | 29.1 | 34,640 | 5,129 | 27.9 |
| | 子宮がん検診 | 20歳以上 | 39,440 | 10,084 | 36.2 | 39,440 | 9,811 | 35.9 | 39,440 | 9,750 | 34.8 |

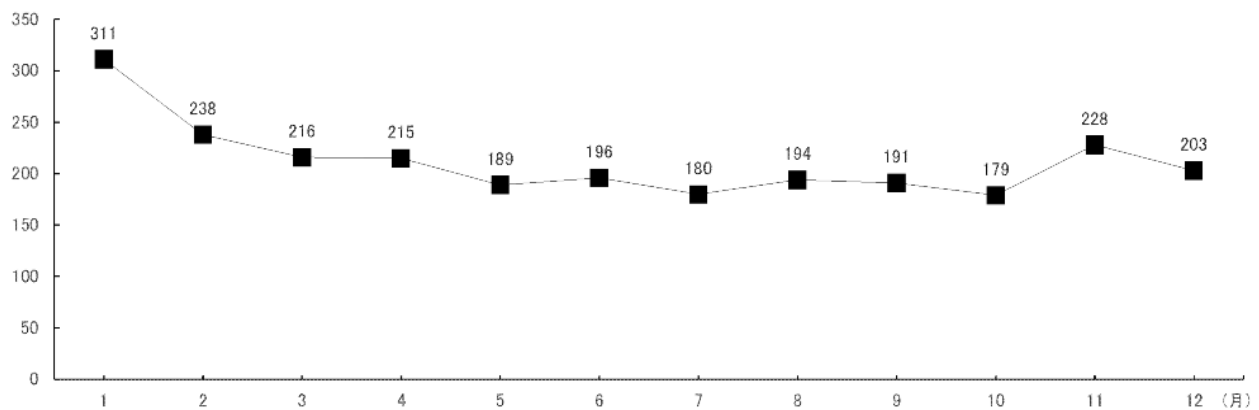
(注1) 特定健康診査は法定報告値。(令和6年度は見込み)

資料) 健康づくり推進課健診推進室

(注2) がん検診の対象者数は、国勢調査を元にした推計値。

(注3) 子宮がん・乳がん検診の受診率は2年に1回受診した人の割合。(国の基準)

1 3 - 4 月別死亡者数(令和5年)



資料) 鳥取県福祉保健課「人口動態統計調査」

1 3 - 5 主要死因別死亡者数推移

| 順位 | 令和3年 | | 令和4年 | | 令和5年 | |
|----|---------------|-----|---------------|-----|----------|-----|
| | 病名 | 死亡数 | 病名 | 死亡数 | 病名 | 死亡数 |
| 1 | 悪性新生物 | 614 | 悪性新生物 | 630 | 悪性新生物 | 594 |
| 2 | 心疾患 | 311 | 心疾患 | 321 | 老衰 | 356 |
| 3 | 老衰 | 273 | 老衰 | 303 | 心疾患 | 349 |
| 4 | 脳血管疾患 | 211 | 脳血管疾患 | 181 | 脳血管疾患 | 213 |
| 5 | 肺炎 | 74 | 肺炎 | 80 | 不慮の事故 | 95 |
| 6 | アルツハイマー病 | 64 | アルツハイマー病 | 72 | アルツハイマー病 | 76 |
| 7 | 不慮の事故 | 58 | 不慮の事故 | 68 | 肺炎 | 69 |
| 8 | 腎不全 | 48 | 腎不全 | 41 | 腎不全 | 40 |
| 9 | 大動脈瘤及び解離 | 33 | 大動脈瘤及び解離 | 41 | 糖尿病 | 31 |
| 10 | 血管性及び詳細不明の痴呆症 | 29 | 血管性及び詳細不明の痴呆症 | 38 | 大動脈瘤及び解離 | 28 |

資料) 鳥取県福祉保健課「人口動態統計調査」

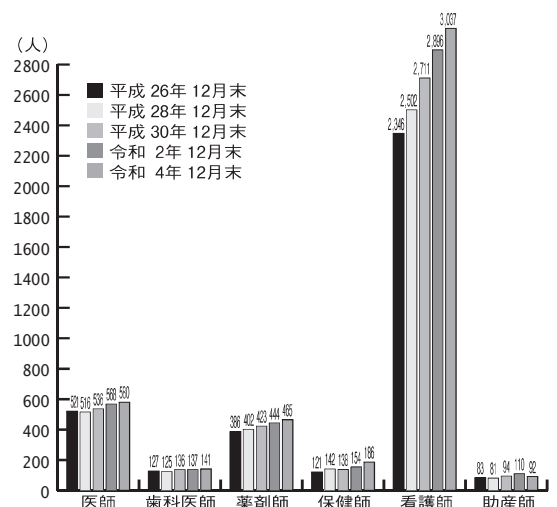
1 3 - 6 医療施設数および病床数

(各年10月1日現在)

| 年次 | 施設数 | | | 病床数 | |
|-------|-----|-------|-------|-------|-------|
| | 病院 | 一般診療所 | 歯科診療所 | 病院 | 一般診療所 |
| 平成30年 | 12 | 168 | 98 | 3,191 | 144 |
| 令和元年 | 12 | 164 | 98 | 3,191 | 127 |
| 2 | 12 | 159 | 96 | 3,140 | 146 |
| 3 | 12 | 159 | 98 | 3,140 | 146 |
| 4 | 12 | 150 | 99 | 3,140 | 146 |
| 5 | 12 | 149 | 97 | 2,996 | 118 |

資料) 厚生労働省「医療施設調査」

1 3 - 7 医療従事者数



(注) 保健師、看護師および助産師は鳥取市保健所管内の従事者数。

資料) 厚生労働省「医師・歯科医師・薬剤師統計」

鳥取県医療政策課「看護職員業務従事届(保健師助産師看護師法第33条に基づく調べ)」